

Пояснительная записка к бухгалтерской отчетности

1. Сведения об организации

Наименование юридического лица:

ОБЩЕСТВО С ОГРАНИЧЕННОЙ ОТВЕТСТВЕННОСТЬЮ "КРЫМ-ФИНАНС"

Идентификационный номер налогоплательщика (ИНН): 9102158988

Код причины постановки на учет (КПП): 910201001

Основным видом деятельности, который является преобладающим и имеет приоритетное значение для организации, является подготовка к продаже собственного недвижимого имущества (ОКВЭД 68.10.1).

2. Анализ финансового положения ОБЩЕСТВО С ОГРАНИЧЕННОЙ ОТВЕТСТВЕННОСТЬЮ "КРЫМ-ФИНАНС"

2.1. Структура имущества и источники его формирования

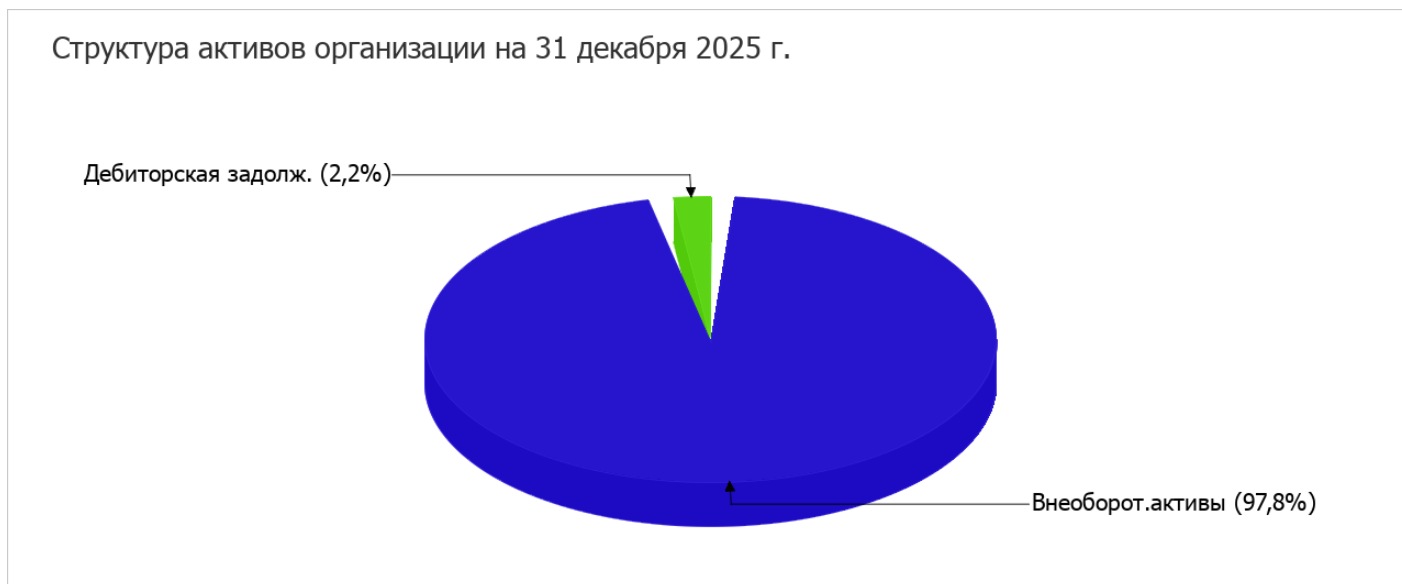
Показатель	Значение показателя				Изменение за анализируемый период	
	в тыс. руб.		в % к валюте баланса		тыс. руб. (гр.3- гр.2)	± % ((гр.3- гр.2) : гр.2)
	31.12.2024	31.12.2025	на начало анализируемого периода (31.12.2024)	на конец анализируемого периода (31.12.2025)		
Актив						
1. Внеоборотные активы	84 596	84 596	97,8	97,8	-	-
в том числе: основные средства	-	-	-	-	-	-
нематериальные активы	-	-	-	-	-	-
2. Оборотные, всего	1 927	1 940	2,2	2,2	+13	+0,7
в том числе: запасы	-	-	-	-	-	-
дебиторская задолженность	1 903	1 904	2,2	2,2	+1	+0,1
денежные средства и краткосрочные финансовые вложения	24	36	<0,1	<0,1	+12	+50
Пассив						
1. Собственный капитал	86 292	86 112	99,7	99,5	-180	-0,2
2. Долгосрочные обязательства, всего	-	-	-	-	-	-
в том числе: заемные средства	-	-	-	-	-	-
3. Краткосрочные обязательства*, всего	231	424	0,3	0,5	+193	+83,5

Показатель	Значение показателя				Изменение за анализируемый период	
	в тыс. руб.		в % к валюте баланса		тыс. руб. (гр.3- гр.2)	± % ((гр.3- гр.2) : гр.2)
	31.12.2024	31.12.2025	на начало анализируемого периода (31.12.2024)	на конец анализируемого периода (31.12.2025)		
в том числе: заемные средства	-	-	-	-	-	-
Валюта баланса	86 523	86 536	100	100	+13	+<0,1

* Без доходов будущих периодов, возникших в связи с безвозмездным получением имущества и государственной помощи, включенных в собственный капитал.

Активы на 31.12.2025 характеризуются большой долей (97,8%) внеоборотных средств и незначительным процентом текущих активов. Активы организации в течение анализируемого периода практически не изменились. При этом собственный капитал организации изменился практически пропорционально активам организации (уменьшился на 180 тыс. руб.).

Структура активов организации в разрезе основных групп представлена ниже на диаграмме:



Рост величины активов организации связан с ростом следующих позиций актива бухгалтерского баланса (в скобках указана доля изменения статьи в общей сумме всех положительно изменившихся статей):

- денежные средства и денежные эквиваленты – 12 тыс. руб. (92,3%)
- дебиторская задолженность – 1 тыс. руб. (7,7%)

Одновременно, в пассиве баланса прирост произошел по строке "кредиторская задолженность" (+193 тыс. руб., или 100% вклада в прирост пассивов организации за весь анализируемый период).

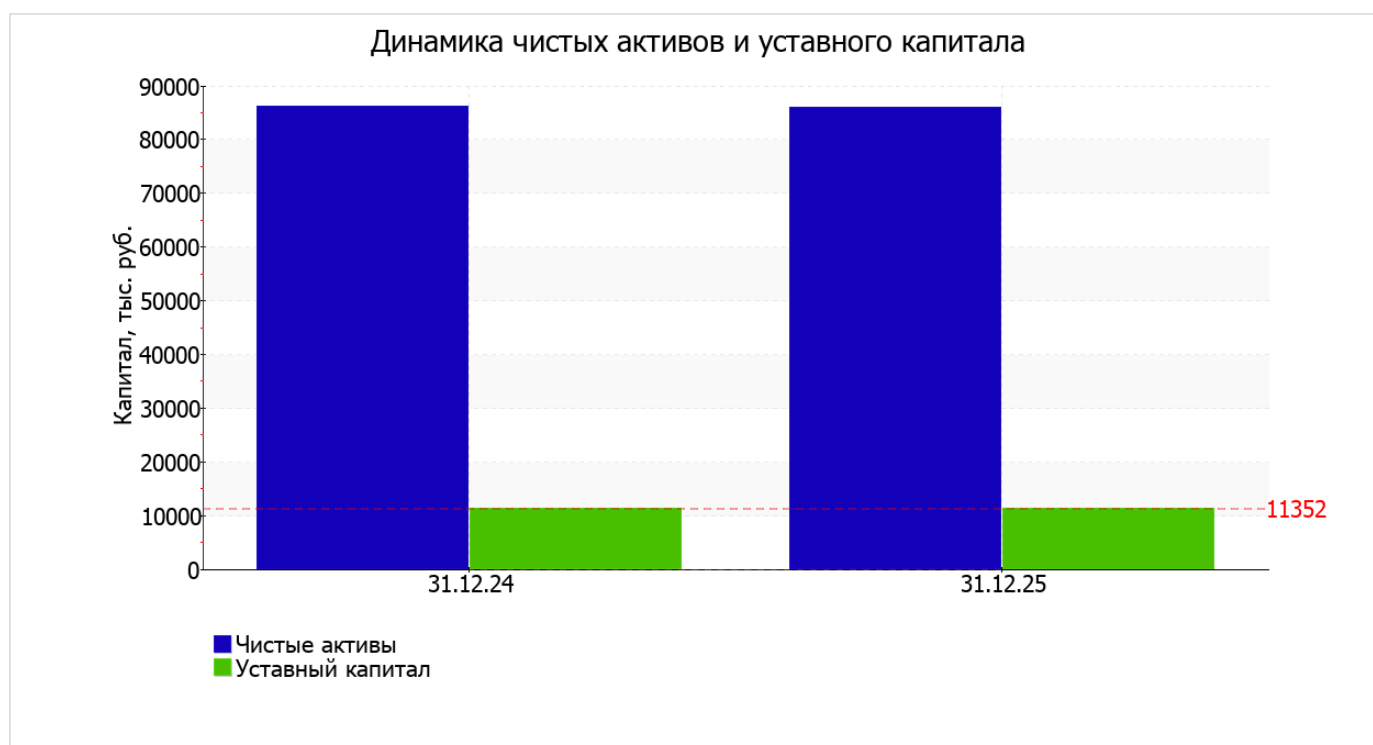
Среди отрицательно изменившихся статей баланса можно выделить "нераспределенная прибыль (непокрытый убыток)" в пассиве (-180 тыс. руб.).

значение собственного капитала на 31 декабря 2025 г. составило 86 112,0 тыс. руб., что незначительно меньше, чем на начало анализируемого периода.

2.2. Чистые активы организации

Показатель	Значение показателя				Изменение	
	в тыс. руб.		в % к валюте баланса		тыс. руб. (гр.3- гр.2)	± % ((гр.3- гр.2) : гр.2)
	31.12.2024	31.12.2025	на начало анализируемого периода (31.12.2024)	на конец анализируемого периода (31.12.2025)		
1. Чистые активы	86 292	86 112	99,7	99,5	-180	-0,2
2. Уставный капитал	11 352	11 352	13,1	13,1	-	-
3. Превышение чистых активов над уставным капиталом (стр.1-стр.2)	74 940	74 760	86,6	86,4	-180	-0,2

Чистые активы организации по состоянию на 31.12.2025 намного (в 7,6 раза) превышают уставный капитал. Такое соотношение положительно характеризует финансовое положение, полностью удовлетворяя требованиям нормативных актов к величине чистых активов организации. Ниже на графике представлено изменение чистых активов и уставного капитала.



2.3. Анализ финансовой устойчивости организации

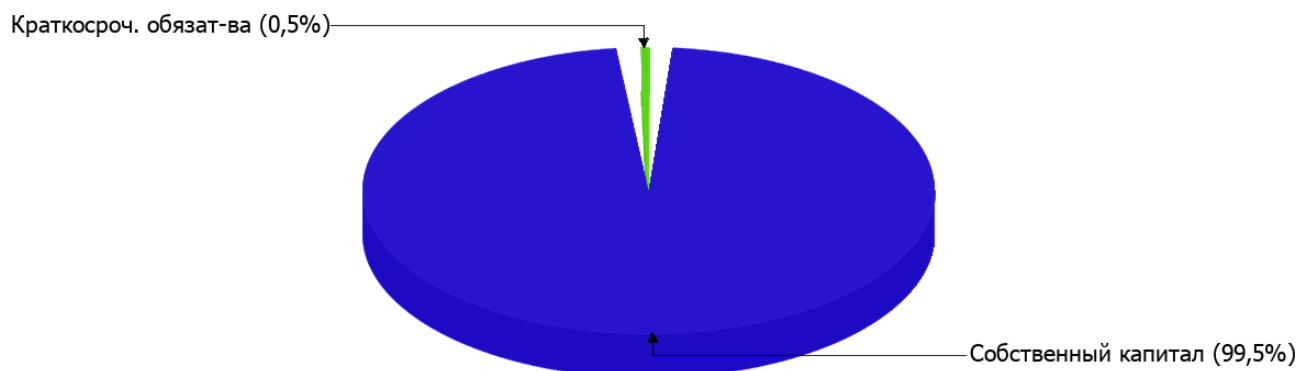
2.3.1. Основные показатели финансовой устойчивости организации

Показатель	Значение показателя		Изменение показателя (гр.3-гр.2)	Описание показателя и его нормативное значение
	31.12.2024	31.12.2025		
Коэффициент автономии	1	1	–	Отношение собственного капитала к общей сумме капитала. нормальное значение для данной отрасли: 0,55 и более (оптимальное 0,65-0,8).
Коэффициент обеспеченности собственными оборотными средствами	0,88	0,78	-0,1	Отношение собственных оборотных средств к оборотным активам. нормальное значение: не менее 0,1.
Коэффициент покрытия инвестиций	1	1	–	Отношение собственного капитала и долгосрочных обязательств к общей сумме капитала. нормальное значение для данной отрасли: 0,8 и более.
Коэффициент маневренности собственного капитала	0,02	0,02	–	Отношение собственных оборотных средств к источникам собственных средств. нормальное значение для данной отрасли: не менее 0,15.
Коэффициент обеспеченности запасов	–	–	–	Отношение собственных оборотных средств к стоимости запасов. нормальное значение: 0,5 и более.
Коэффициент краткосрочной задолженности	1	1	–	Отношение краткосрочной задолженности к общей сумме задолженности.

Коэффициент автономии организации по состоянию на 31.12.2025 составил 1. Данный коэффициент характеризует степень зависимости организации от заемного капитала. Полученное здесь значение говорит о слишком осторожном отношении ОБЩЕСТВО С ОГРАНИЧЕННОЙ ОТВЕТСТВЕННОСТЬЮ "КРЫМ-ФИНАНС" к привлечению заемных денежных средств (собственный капитал составляет 100% в общем капитале организации). за год коэффициент автономии практически не изменился, снизившись всего менее чем на 0,01.

Структура капитала организации представлена ниже на диаграмме: При этом необходимо отметить, что долгосрочные обязательства не нашли отражение на диаграмме ввиду их отсутствия.

Структура капитала организации на 31 декабря 2025 г.



на 31.12.2025 значение коэффициента обеспеченности собственными оборотными средствами составило **0,78**. за весь рассматриваемый период коэффициент обеспеченности собственными оборотными средствами заметно уменьшился (**-0,1**). по состоянию на 31.12.2025 коэффициент демонстрирует очень хорошее значение.

коэффициент покрытия инвестиций за весь анализируемый период практически не изменился, снизившись до **1**. Значение коэффициента на последний день анализируемого периода (31.12.2025) полностью соответствует нормативному значению (доля собственного капитала и долгосрочных обязательств в общей сумме капитала организации составляет **100%**).

Коэффициент краткосрочной задолженности организации показывает на отсутствие долгосрочной задолженности при 100% краткосрочной.

2.4. Ликвидность

Показатель ликвидности	Значение показателя		Изменение показателя (гр.3 - гр.2)	Расчет, рекомендованное значение
	31.12.2024	31.12.2025		
1. Коэффициент текущей (общей) ликвидности	8,34	4,58	-3,76	Отношение текущих активов к краткосрочным обязательствам. нормальное значение: 1,8 и более.
2. Коэффициент быстрой (промежуточной) ликвидности	8,34	4,58	-3,76	Отношение ликвидных активов к краткосрочным обязательствам. нормальное значение для данной отрасли: 1 и более.
3. Коэффициент абсолютной ликвидности	0,1	0,08	-0,02	Отношение высоколиквидных активов к краткосрочным обязательствам. нормальное значение для данной отрасли: 0,2 и более.

[На конец периода] при норме 1,8 коэффициент текущей (общей) ликвидности имеет значение **4,58**. В тоже время за год коэффициент текущей ликвидности снизился на **-3,76**.

Для коэффициента быстрой ликвидности нормативным значением является 1. В данном случае его значение составило **4,58**. Это свидетельствует о достаточности ликвидных активов (т. е. наличности и других активов, которые можно легко обратить в денежные средства) для погашения краткосрочной кредиторской задолженности.

Ниже нормы, как и два другие, оказался коэффициент абсолютной ликвидности (**0,08** при норме 0,2). При этом нужно обратить внимание на имевшее место за весь анализируемый период негативное изменение – коэффициент снизился на **-0,02**.

3. Анализ эффективности деятельности организации

3.1. Обзор результатов деятельности

Основные финансовые результаты деятельности ОБЩЕСТВО С ОГРАНИЧЕННОЙ ОТВЕТСТВЕННОСТЬЮ "КРЫМ-ФИНАНС" за год приведены ниже в таблице.

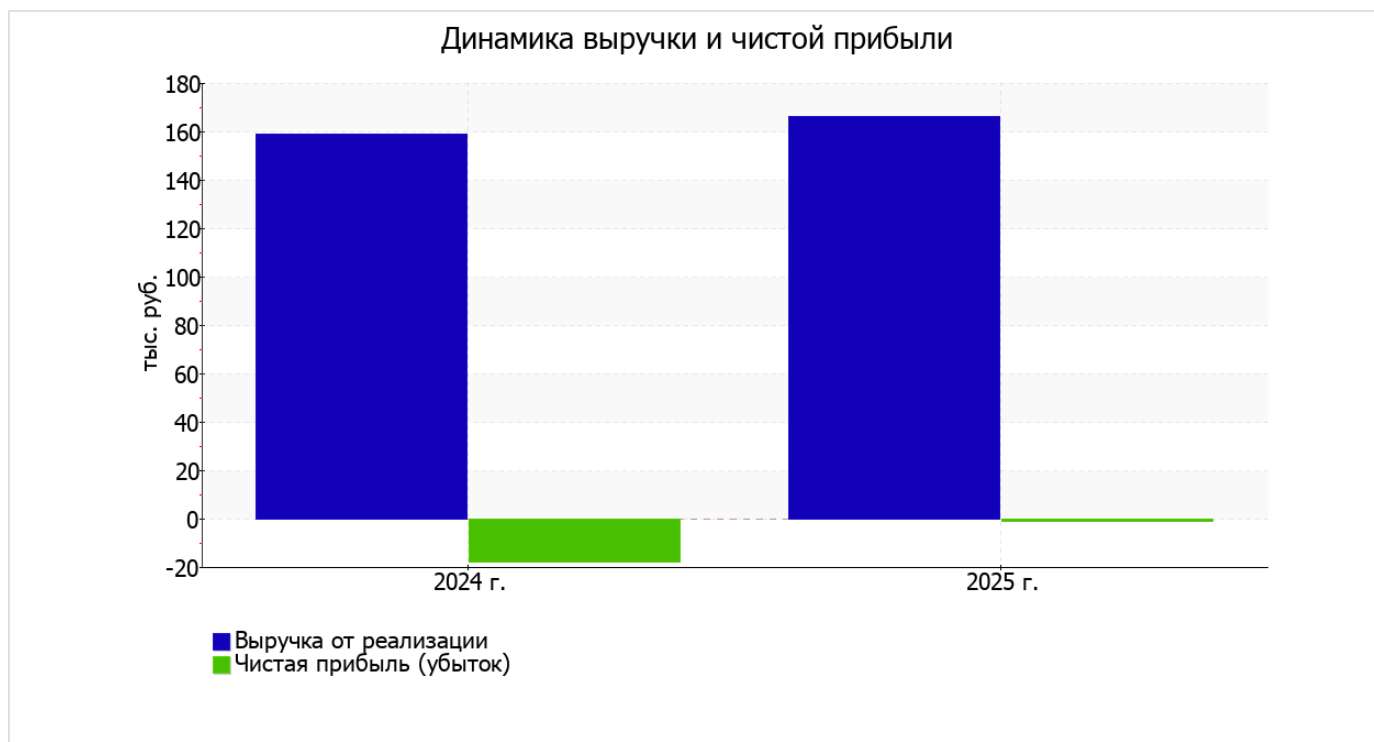
Как видно из "Отчета о финансовых результатах", за весь анализируемый период организация получила прибыль от продаж в размере 16 тыс. руб., что составило 9,6% от выручки. По сравнению с аналогичным периодом прошлого года прибыль от продаж выросла на 15 тыс. руб., или в 16 раз.

По сравнению с прошлым периодом в текущем наблюдалось увеличение выручки от продаж на 7 тыс. руб. при одновременном уменьшении на 8 тыс. руб. расходов по обычным видам деятельности.

убыток от прочих операций за последний год составил 17 тыс. руб., что на 1 тыс. руб. (5,6%) меньше, чем убыток за аналогичный период прошлого года.

Показатель	Значение показателя, тыс. руб.		Изменение показателя		Средне- годовая величина, тыс. руб.
	2024 г.	2025 г.	тыс. руб. (гр.3 - гр.2)	± % ((3-2) : 2)	
1. Выручка	159	166	+7	+4,4	163
2. Расходы по обычным видам деятельности	158	150	-8	-5,1	154
3. Прибыль (убыток) от продаж (1-2)	1	16	+15	+16 раз	9
4. Прочие доходы и расходы, кроме процентов к уплате	-18	-17	+1	↑	-18
5. ЕВІТ (прибыль до уплаты процентов и налогов) (3+4)	-17	-1	+16	↑	-9
6. Проценты к уплате	-	-	-	-	-
7. Налог на прибыль, изменение налоговых активов и прочее	-1	-	+1	↑	-1
8. Чистая прибыль (убыток) (5-6+7)	-18	-1	+17	↑	-10
Справочно: Совокупный финансовый результат периода	-18	-1	+17	↑	-10
Изменение за период нераспределенной прибыли (непокрытого убытка) по данным бухгалтерского баланса (измен. стр. 1370)	x	-180	x	x	x

Изменение выручки наглядно представлено ниже на графике.



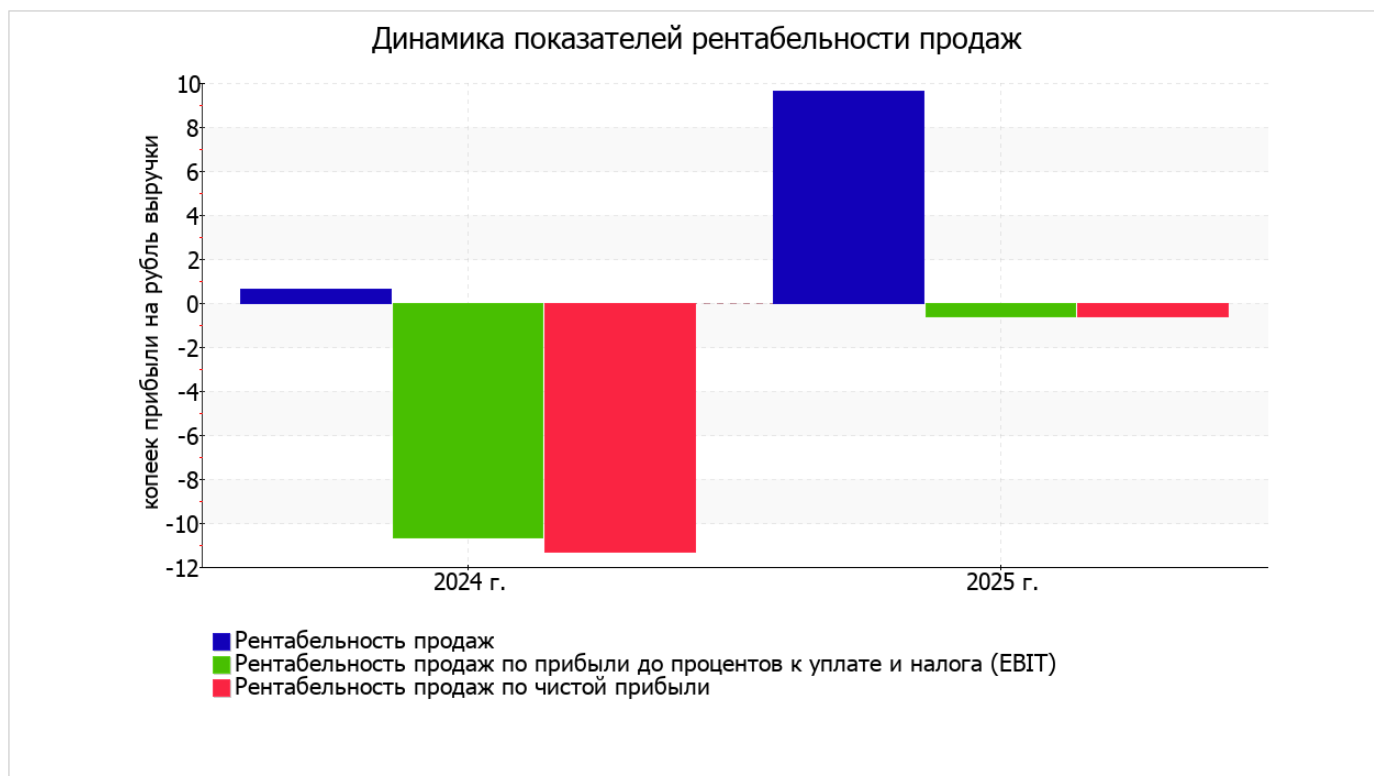
3.2. Анализ рентабельности

Показатели рентабельности	Значения показателя (в %, или в копейках с рубля)		Изменение показателя	
	2024 г.	2025 г.	коп., (гр.3 - гр.2)	± % ((3-2) : 2)
1. Рентабельность продаж (величина прибыли от продаж в каждом рубле выручки). нормальное значение для данной отрасли: не менее 12%.	0,6	9,6	+9	+15,3 раза
2. Рентабельность продаж по ЕВІТ (величина прибыли от продаж до уплаты процентов и налогов в каждом рубле выручки).	-10,7	-0,6	+10,1	↑
3. Рентабельность продаж по чистой прибыли (величина чистой прибыли в каждом рубле выручки). нормальное значение: не менее 6%.	-11,3	-0,6	+10,7	↑

Только первый показатель рентабельности за период с 01.01.2025 по 31.12.2025, приведенный в таблице, имеет положительные значения, поскольку организацией за данный период получена прибыль от продаж. Однако в целом от финансово-хозяйственной деятельности получен убыток, что и обусловило отрицательное значение двух других показателей рентабельности.

прибыль от продаж в анализируемом периоде составляет 9,6% от полученной выручки. К тому же имеет место положительная динамика рентабельности обычных видов деятельности по сравнению с данным показателем за такой же период прошлого года (+9%).

Показатель рентабельности, рассчитанный как отношение прибыли до процентов к уплате и налогообложения (ЕВІТ) к выручке организации, за последний год составил -0,6%. То есть в каждом рубле выручки ОБЩЕСТВО С ОГРАНИЧЕННОЙ ОТВЕТСТВЕННОСТЬЮ "КРЫМ-ФИНАНС" содержалось -0,6 коп. убытка до налогообложения и процентов к уплате.



Далее в таблице представлены три основных показателя, характеризующие рентабельность использования вложенного в предпринимательскую деятельность капитала.

Показатель рентабельности	Значение показателя, %	Расчет показателя
	2025 г.	
Рентабельность собственного капитала (ROE)	-<0,1	Отношение чистой прибыли к средней величине собственного капитала. нормальное значение для данной отрасли: 16% и более.
Рентабельность активов (ROA)	-<0,1	Отношение чистой прибыли к средней стоимости активов. нормальное значение для данной отрасли: не менее 7%.
Прибыль на задействованный капитал (ROCE)	-<0,1	Отношение прибыли до уплаты процентов и налогов (ЕВИТ) к собственному капиталу и долгосрочным обязательствам.

[За последний период] каждый рубль собственного капитала организации обеспечил убыток в размере **<0,001** руб. рентабельность активов за последний год имеет критическое значение, равное **менее -0,1%**.

3.3. Деловая активность (оборачиваемость активов и обязательств)

Далее в таблице рассчитаны показатели оборачиваемости ряда активов, характеризующие скорость возврата вложенных в предпринимательскую деятельность средств, а также показатель оборачиваемости кредиторской задолженности при расчетах с поставщиками и подрядчиками.

Показатель оборачиваемости	Значение в днях	Коэфф. 2025 г.
	2025 г.	
Оборачиваемость оборотных средств (отношение средней величины оборотных активов к среднедневной выручке*; нормальное значение для данной отрасли: 192 и менее дн.)	4 251	0,1
Оборачиваемость запасов (отношение средней стоимости запасов к среднедневной себестоимости проданных товаров; нормальное значение для данной отрасли: 4 и менее дн.)	0	–
Оборачиваемость дебиторской задолженности (отношение средней величины дебиторской задолженности к среднедневной выручке; нормальное значение для данной отрасли: 107 и менее дн.)	4 185	0,1
Оборачиваемость кредиторской задолженности (отношение средней величины кредиторской задолженности к среднедневной выручке)	720	0,5
Оборачиваемость активов (отношение средней стоимости активов к среднедневной выручке; нормальное значение для данной отрасли: не более 515 дн.)	190 261	<0,1
Оборачиваемость собственного капитала (отношение средней величины собственного капитала к среднедневной выручке)	189 541	<0,1

* Приведен расчет показателя в днях. Значение коэффициента равно отношению 365 к значению показателя в днях.

Оборачиваемость активов за год показывает, что общество получает выручку, равную сумме всех имеющихся активов за 190261 календарный день (т.е. 521 год).

4. Выводы по результатам анализа

Ниже по качественному признаку обобщены важнейшие показатели финансового положения и результаты деятельности ОБЩЕСТВО С ОГРАНИЧЕННОЙ ОТВЕТСТВЕННОСТЬЮ "КРЫМ-ФИНАНС" за год.

Среди показателей, имеющих исключительно хорошие значения, можно выделить следующие:

- на 31.12.2025 значение коэффициента обеспеченности собственными оборотными средствами, равное **0,78**, можно охарактеризовать как исключительно хорошее;
- полностью соответствует нормативному значению коэффициент текущей (общей) ликвидности;
- коэффициент быстрой (промежуточной) ликвидности полностью соответствует нормативному значению;
- рост рентабельности продаж (+9 процентных пункта от рентабельности **0,6%** за аналогичный период прошлого года (01.01–31.12.2024));
- коэффициент покрытия инвестиций имеет хорошее значение (доля собственного капитала и долгосрочных обязательств составляет **100%** от общего капитала организации);
- абсолютная финансовая устойчивость по величине излишка собственных оборотных средств;
- за 2025 год получена прибыль от продаж (**16** тыс. руб.), более того наблюдалась положительная динамика по сравнению с аналогичным периодом прошлого года (+15 тыс. руб.).

Среди показателей, положительно характеризующих финансовое положение организации, можно выделить следующие:

- доля собственного капитала неоправданно высока (**100%**);
- чистые активы превышают уставный капитал, однако за весь анализируемый период произошло снижение их величины;
- изменение собственного капитала практически соответствует общему изменению активов ОБЩЕСТВО С ОГРАНИЧЕННОЙ ОТВЕТСТВЕННОСТЬЮ "КРЫМ-ФИНАНС".

Анализ выявил следующие показатели финансового положения и результатов деятельности организации, имеющие нормальные или близкие к нормальным значения:

- не в полной мере соблюдается нормальное соотношение активов по степени ликвидности и обязательств по сроку погашения;
- снижение убытка до процентов к уплате и налогообложения (ЕВИТ) на рубль выручки организации (+10,1 коп. с рубля расходов от аналогичного показателя рентабельности за аналогичный период года, предшествующего отчётному).

С негативной стороны финансовое положение и результаты деятельности организации характеризуют следующие показатели:

- ниже нормального значение коэффициент абсолютной ликвидности;
- убыток от финансово-хозяйственной деятельности за последний год составил -1 тыс. руб. (+17 тыс. руб. по сравнению с аналогичным периодом прошлого года).

Как следует из приведенного анализа, основные финансовые показатели укладываются в нормативные значения. При таком финансовом состоянии у ОБЩЕСТВО С ОГРАНИЧЕННОЙ ОТВЕТСТВЕННОСТЬЮ "КРЫМ-ФИНАНС" имеются все возможности для эффективной деятельности.