

# Пояснительная записка к бухгалтерской отчетности

## 1. Сведения об организации

Наименование юридического лица:

Общество с ограниченной ответственностью "Сельва"

Идентификационный номер налогоплательщика (ИНН): 0323101687

Код причины постановки на учет (КПП): 032301001

Основным видом деятельности, который является преобладающим и имеет приоритетное значение для организации, является лесозаготовки (ОКВЭД 02.20).

## 2. Анализ финансового положения

### 2.1. Структура имущества и источники его формирования

Показатель	Значение показателя				Изменение за анализируемый период	
	в тыс. руб.		в % к валюте баланса		тыс. руб. (гр.3- гр.2)	± % ((гр.3- гр.2) : гр.2)
	31.12.2024	31.12.2025	на начало анализируемого периода (31.12.2024)	на конец анализируемого периода (31.12.2025)		
<b>Актив</b>						
Внеоборотные активы	-232	-	-<0,1	-	+232	↑
Оборотные	476 171	10	100	100	-476 161	-100
<b>Пассив</b>						
Собственный капитал	335 730	10	70,5	100	-335 720	-100
Долгосрочные обязательства	-	-	-	-	-	-
Краткосрочные обязательства	140 209	-	29,5	-	-140 209	-100
Валюта баланса	475 939	10	100	100	-475 929	-100

\* Без доходов будущих периодов, включенных в собственный капитал.

Соотношение основных качественных групп активов организации на последний день анализируемого периода (31.12.2025) характеризуется отсутствием внеоборотных средств при 100% текущих активов. Активы организации в течение анализируемого периода существенно уменьшились (на 100%). При этом собственный капитал организации изменился практически пропорционально активам организации (уменьшился на 335 720 тыс. руб.).

Снижение величины активов организации связано со снижением следующих позиций актива бухгалтерского баланса (в скобках указана доля изменения статьи в общей сумме всех отрицательно изменившихся статей):

- финансовые и другие оборотные активы – **357 100** тыс. руб. (**74,8%**)
- запасы – **120 340** тыс. руб. (**25,2%**)

Одновременно, в пассиве баланса снижение наблюдается по строкам:

- капитал и резервы – **335 720** тыс. руб. (**70,5%**)
- краткосрочная кредиторская задолженность – **140 209** тыс. руб. (**29,5%**)

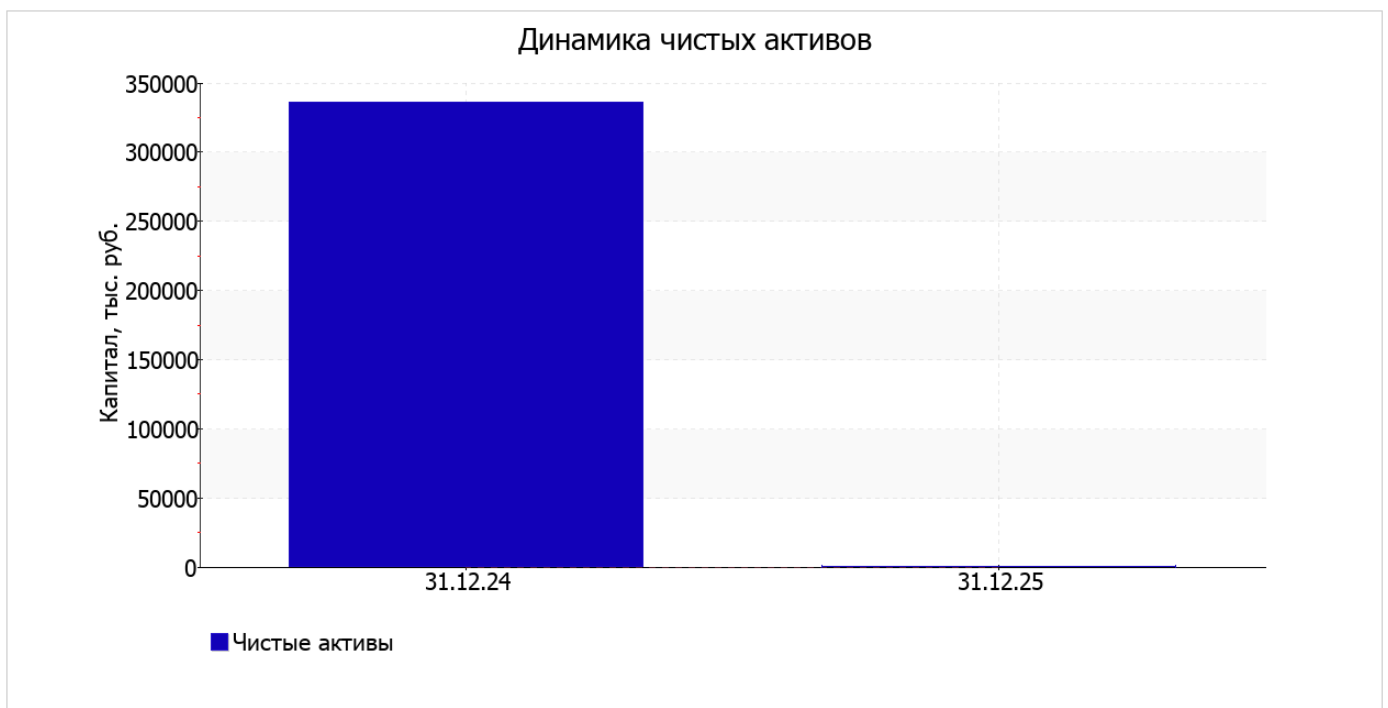
Среди положительно изменившихся статей баланса можно выделить "денежные средства и денежные эквиваленты" в активе (**+1 279** тыс. руб. ).

на 31 декабря 2025 г. собственный капитал организации равнялся **10** тыс. руб. собственный капитал организации стремительно уменьшился за последний год на **335 720,0** тыс. руб., или на **100%**.

## 2.2. Оценка стоимости чистых активов организации

Показатель	Значение показателя				Изменение	
	в тыс. руб.		в % к валюте баланса		тыс. руб. (гр.3-гр.2)	± % ((гр.3-гр.2) : гр.2)
	31.12.2024	31.12.2025	на начало анализируемого периода (31.12.2024)	на конец анализируемого периода (31.12.2025)		
1. Чистые активы	<b>335 730</b>	<b>10</b>	<b>70,5</b>	<b>100</b>	<b>-335 720</b>	<b>-100</b>

Имеющаяся величина чистых активов положительно характеризует финансовое положение, полностью удовлетворяя требованиям нормативных актов к величине чистых активов организации. Однако, определив текущее состояние показателя, необходимо отметить снижение чистых активов на **100%** за год. Несмотря на нормальную относительно уставного капитала величину чистых активов, их дальнейшее снижение может привести к ухудшению данного соотношения. Ниже на графике представлено изменение чистых активов организации.



## 2.3. Анализ финансовой устойчивости организации

### 2.3.1. Основные показатели финансовой устойчивости организации

Показатель	Значение показателя		Изменение показателя (гр.3-гр.2)	Описание показателя и его нормативное значение
	31.12.2024	31.12.2025		
Коэффициент автономии	0,71	1	+0,29	Отношение собственного капитала к общей сумме капитала. нормальное значение для данной отрасли: 0,5 и более (оптимальное 0,6-0,7).
Коэффициент обеспеченности собственными оборотными средствами	0,71	1	+0,29	Отношение собственных оборотных средств к оборотным активам. нормальное значение: 0,1 и более.
Коэффициент покрытия инвестиций	0,71	1	+0,29	Отношение собственного капитала и долгосрочных обязательств к общей сумме капитала. нормальное значение: не менее 0,75.
Коэффициент обеспеченности запасов	2,79	–	-2,79	Отношение собственных оборотных средств к стоимости запасов. нормальное значение: 0,5 и более.
Коэффициент краткосрочной задолженности	1	–	-1	Отношение краткосрочной задолженности к общей сумме задолженности.

Коэффициент автономии организации по состоянию на 31.12.2025 составил **1**. Данный коэффициент характеризует степень зависимости организации от заемного капитала. Полученное здесь значение говорит о слишком осторожном отношении Общества с ограниченной ответственностью "Сельва" к привлечению заемных денежных средств (собственный капитал составляет **100%** в общем капитале организации). коэффициент автономии в течение анализируемого периода вырос на **0,29**.

коэффициент обеспеченности собственными оборотными средствами на последний день анализируемого периода (31.12.2025) равнялся **1**; это на **0,29** больше, чем по состоянию на 31.12.2024. на 31.12.2025 коэффициент демонстрирует исключительно хорошее значение.

за весь анализируемый период коэффициент покрытия инвестиций существенно вырос (на **0,29**), составив **1**. Значение коэффициента по состоянию на 31.12.2025 вполне соответствует норме (доля собственного капитала и долгосрочных обязательств в общей сумме капитала организации составляет **100%**).

## 2.4. Ликвидность

Показатель ликвидности	Значение показателя		Изменение показателя (гр.3 - гр.2)	Расчет, рекомендованное значение
	31.12.2024	31.12.2025		
Коэффициент текущей (общей) ликвидности	3,4	–	-3,4	Отношение текущих активов к краткосрочным обязательствам. нормальное значение: 1,8 и более.
Коэффициент абсолютной ликвидности	-0,01	–	+0,01	Отношение денежных средств и их эквивалентов к краткосрочным обязательствам. нормальное значение: 0,15 и более.

[На конец периода] при норме 1,8 коэффициент текущей (общей) ликвидности имеет значение –. В тоже время за весь анализируемый период коэффициент текущей ликвидности снизился на **-3,4**.

Соответствующим норме, как и первый коэффициент, оказался коэффициент абсолютной ликвидности (– при норме 0,15). При этом с начала периода коэффициент абсолютной ликвидности практически не изменился.

### 3. Анализ эффективности деятельности организации

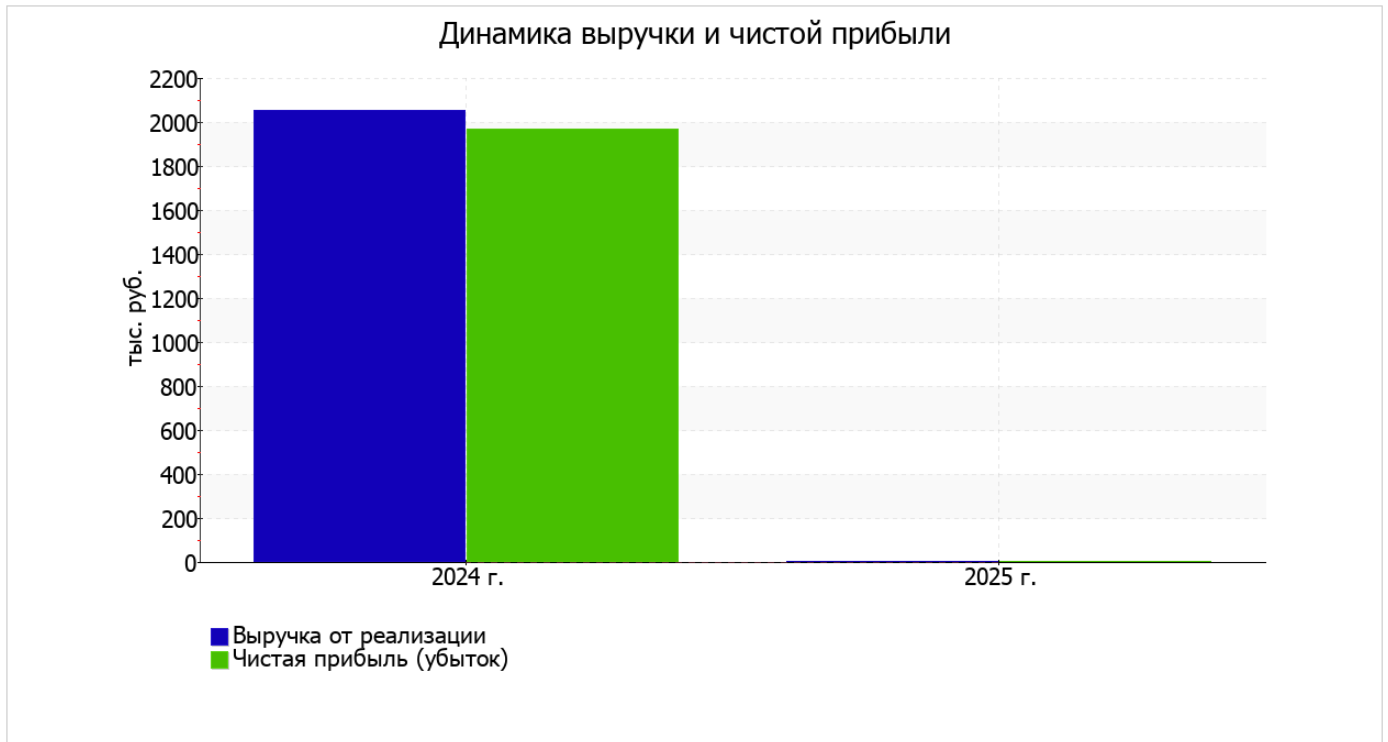
#### 3.1. Обзор результатов деятельности

Основные финансовые результаты деятельности Общество с ограниченной ответственностью "Сельва" за весь рассматриваемый период приведены ниже в таблице.

Как видно из "Отчета о финансовых результатах", за последний год организация основной деятельности не вела, и финансовый результат формируют лишь прочие доходы-расходы.

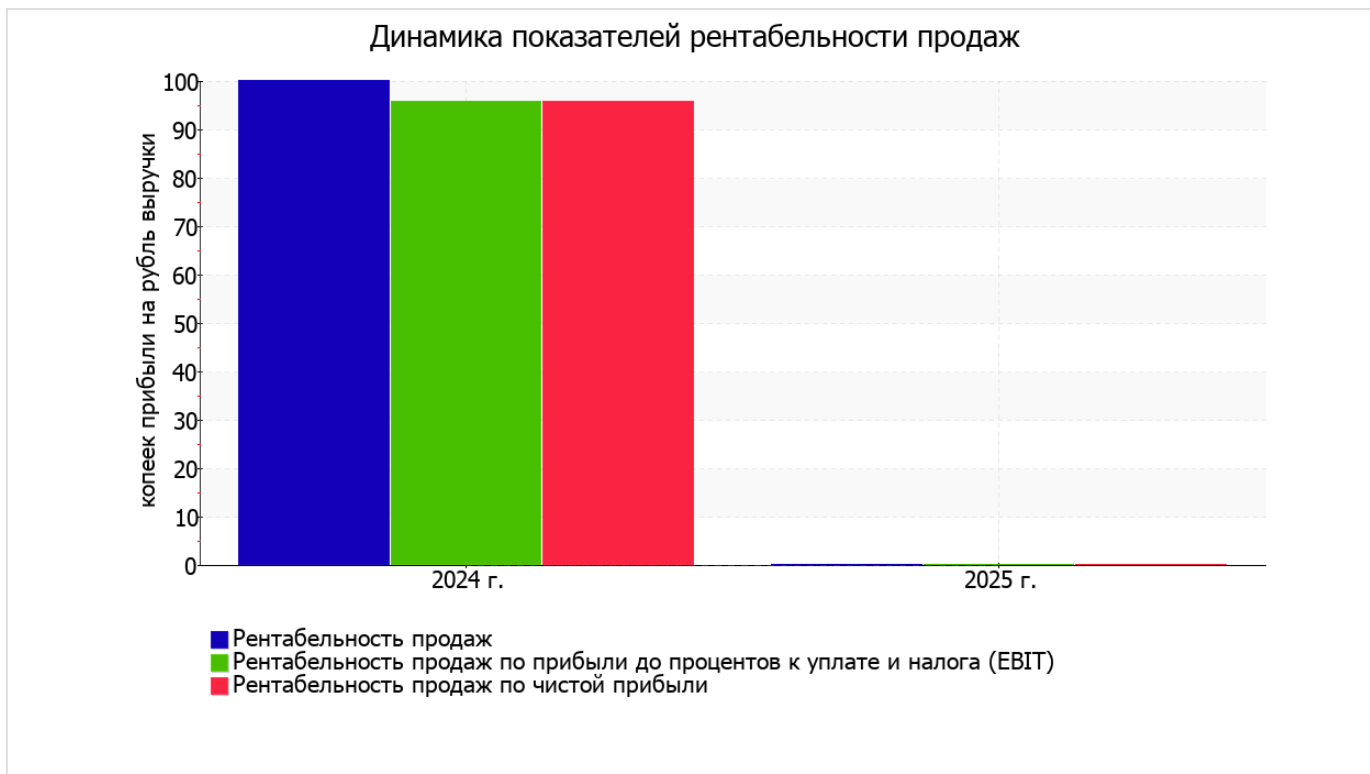
Показатель	Значение показателя, тыс. руб.		Изменение показателя		Средне- годовая величина, тыс. руб.
	2024 г.	2025 г.	тыс. руб. (гр.3 - гр.2)	± % ((3-2) : 2)	
1. Выручка	2 052	–	-2 052	-100	1 026
2. Расходы по обычным видам деятельности	–	–	–	–	–
3. Прибыль (убыток) от продаж (1-2)	2 052	–	-2 052	-100	1 026
4. Прочие доходы и расходы, кроме процентов к уплате	-85	–	+85	↑	-43
5. ЕВІТ (прибыль до уплаты процентов и налогов) (3+4)	1 967	–	-1 967	-100	984
6. Проценты к уплате	–	–	–	–	–
7. Налоги на прибыль (доходы)	–	–	–	–	–
8. Чистая прибыль (убыток) (5-6-7)	1 967	–	-1 967	-100	984

Изменение выручки наглядно представлено ниже на графике.



### 3.2. Анализ рентабельности

Показатели рентабельности	Значения показателя (в %, или в копейках с рубля)		Изменение показателя	
	2024 г.	2025 г.	коп., (гр.3 - гр.2)	± % ((3-2) : 2)
1. Рентабельность продаж (величина прибыли от продаж в каждом рубле выручки). нормальное значение для данной отрасли: 8% и более.	100	–	-100	-100
2. Рентабельность продаж по ЕВІТ (величина прибыли от продаж до уплаты процентов и налогов в каждом рубле выручки).	95,9	–	-95,9	-100
3. Рентабельность продаж по чистой прибыли (величина чистой прибыли в каждом рубле выручки). нормальное значение для данной отрасли: 5% и более.	95,9	–	-95,9	-100



В следующей таблице представлена рентабельность использования вложенного в предпринимательскую деятельность капитала.

Показатель рентабельности	Значение показателя, %	Расчет показателя
	2025 г.	
Рентабельность собственного капитала (ROE)	–	Отношение чистой прибыли к средней величине собственного капитала. нормальное значение: не менее 20%.
Рентабельность активов (ROA)	–	Отношение чистой прибыли к средней стоимости активов. нормальное значение для данной отрасли: 8% и более.
Прибыль на задействованный капитал (ROCE)	–	Отношение прибыли до уплаты процентов и налогов (ЕБИТ) к собственному капиталу и долгосрочным обязательствам.

[За последний период] каждый рубль собственного капитала Общество с ограниченной ответственностью "Сельва" принес – руб. убытка.

за 2025 год значение рентабельности активов, равное 0, не укладывается в норму.

### 3.3. Расчет показателей деловой активности (оборачиваемости)

В следующей таблице рассчитаны показатели оборачиваемости ряда активов, характеризующие скорость возврата вложенных в предпринимательскую деятельность средств, а также показатель оборачиваемости кредиторской задолженности при расчетах с поставщиками и подрядчиками.

Показатель оборачиваемости	Значение в днях	Коэфф. 2025 г.
	2025 г.	
Оборачиваемость оборотных средств (отношение средней величины оборотных активов к среднедневной выручке*; нормальное значение для данной отрасли: 176 и менее дн.)	–	–
Оборачиваемость запасов (отношение средней стоимости запасов к среднедневной себестоимости проданных товаров; нормальное значение для данной отрасли: не более 34 дн.)	–	–
Оборачиваемость кредиторской задолженности (отношение средней величины кредиторской задолженности к среднедневной выручке)	–	–
Оборачиваемость активов (отношение средней стоимости активов к среднедневной выручке; нормальное значение для данной отрасли: не более 254 дн.)	–	–
Оборачиваемость собственного капитала (отношение средней величины собственного капитала к среднедневной выручке)	–	–

\* Приведен расчет показателя в днях. Значение коэффициента равно отношению 365 к значению показателя в днях.

## 4. Выводы по результатам анализа

По результатам проведенного анализа выделены и сгруппированы по качественному признаку основные показатели финансового положения (по состоянию на 31 декабря 2025 г.) и результатов деятельности Общество с ограниченной ответственностью "Сельва" в течение анализируемого периода.

Показатели финансового положения организации, имеющие исключительно хорошие значения:

- коэффициент обеспеченности собственными оборотными средствами демонстрирует очень хорошее значение, равное 1;
- коэффициент покрытия инвестиций имеет хорошее значение (доля собственного капитала и долгосрочных обязательств составляет 100% от общего капитала организации);
- абсолютная финансовая устойчивость по величине излишка собственных оборотных средств.

Среди показателей, положительно характеризующих финансовое положение организации, можно выделить такие:

- доля собственного капитала неоправданно высока (100%);
- чистые активы превышают уставный капитал, однако за весь анализируемый период произошло снижение их величины.

С позитивной стороны результаты деятельности организации характеризуют такие показатели:

- финансовый результат от продаж в течение анализируемого периода равен нулю;
- чистая прибыль равна нулю..

Приведенные ниже 2 показателя финансового положения и результатов деятельности организации имеют неудовлетворительные значения:

- низкая рентабельность активов (0% за 2025 год);
- изменение собственного капитала практически равно общему изменению активов организации.

Как следует из приведенного анализа, основные финансовые показатели укладываются в нормативные значения. При таком финансовом состоянии у Общества с ограниченной ответственностью "Сельва" имеются все возможности для продолжения эффективной деятельности.