

# Пояснительная записка к бухгалтерской отчетности

## 1. Сведения об организации

Наименование юридического лица:

Общество с ограниченной ответственностью "Спектр"

Идентификационный номер налогоплательщика (ИНН): 7801723477

Код причины постановки на учет (КПП): 780101001

Основным видом деятельности, который является преобладающим и имеет приоритетное значение для организации, является торговля оптовая зерном, необработанным табаком, семенами и кормами для сельскохозяйственных животных (ОКВЭД 46.21).

## 2. Анализ финансового положения

### 2.1. Структура имущества и источники его формирования

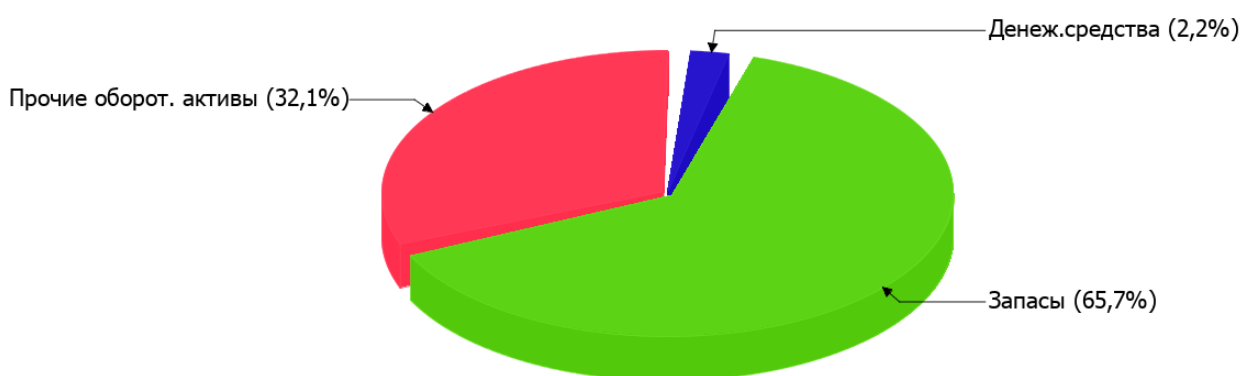
Показатель	Значение показателя				Изменение за анализируемый период	
	в тыс. руб.		в % к валюте баланса		тыс. руб. (гр.3- гр.2)	± % ((гр.3- гр.2) : гр.2)
	31.12.2024	31.12.2025	на начало анализируемого периода (31.12.2024)	на конец анализируемого периода (31.12.2025)		
<b>Актив</b>						
Внеоборотные активы	–	–	–	–	–	–
Оборотные	4 611	17 208	100	100	+12 597	+3,7 раза
<b>Пассив</b>						
Собственный капитал	-15	393	-0,3	2,3	+408	↑
Долгосрочные обязательства	108	5 166	2,3	30	+5 058	+47,8 раза
Краткосрочные обязательства	4 518	11 648	98	67,7	+7 130	+157,8
Валюта баланса	4 611	17 207	100	100	+12 596	+3,7 раза

\* Без доходов будущих периодов, включенных в собственный капитал.

Соотношение основных качественных групп активов организации по состоянию на 31.12.2025 характеризуется отсутствием внеоборотных средств при 100% текущих активов. Активы организации за весь период существенно увеличились (в 3,7 раза). Учитывая значительное увеличение активов, необходимо отметить, что собственный капитал увеличился еще в большей степени – в 28,2 раза. опережающее увеличение собственного капитала относительно общего изменения активов является положительным показателем.

Наглядно соотношение основных групп активов организации представлено ниже на диаграмме:

## Структура активов организации на 31 декабря 2025 г.



Рост величины активов организации связан, в первую очередь, с ростом следующих позиций актива бухгалтерского баланса (в скобках указана доля изменения статьи в общей сумме всех положительно изменившихся статей):

- запасы – 8 971 тыс. руб. (71,2%)
- финансовые и другие оборотные активы – 3 342 тыс. руб. (26,5%)

Одновременно, в пассиве баланса наибольший прирост наблюдается по строкам:

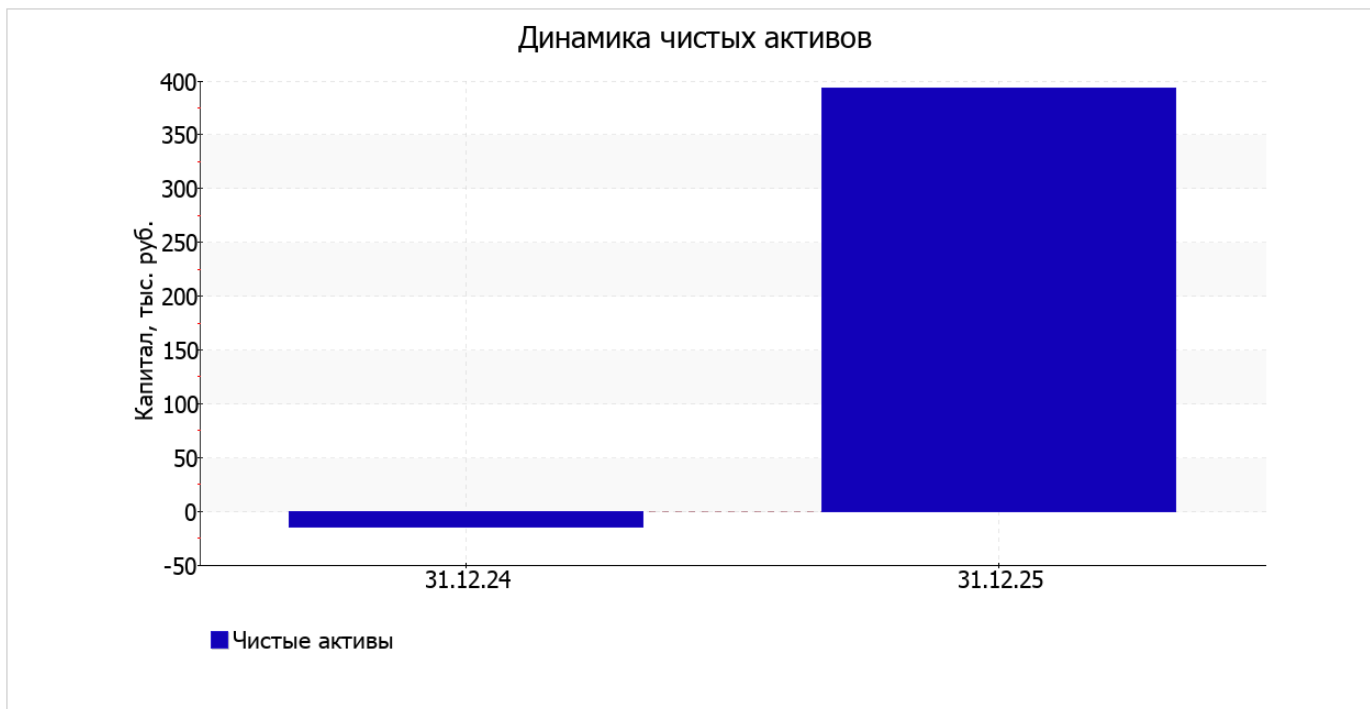
- краткосрочная кредиторская задолженность – 7 130 тыс. руб. (56,6%)
- долгосрочные заемные средства – 5 058 тыс. руб. (40,2%)

собственный капитал организации на последний день анализируемого периода равнялся 393 тыс. руб. собственный капитал организации в течение анализируемого периода очень сильно вырос (+408 тыс. руб.).

## 2.2. Оценка стоимости чистых активов организации

Показатель	Значение показателя				Изменение	
	в тыс. руб.		в % к валюте баланса		тыс. руб. (гр.3-гр.2)	± % ((гр.3-гр.2) : гр.2)
	31.12.2024	31.12.2025	на начало анализируемого периода (31.12.2024)	на конец анализируемого периода (31.12.2025)		
1. Чистые активы	-15	393	-0,3	2,3	+408	↑

Имеющаяся величина чистых активов положительно характеризует финансовое положение, полностью удовлетворяя требованиям нормативных актов к величине чистых активов организации. К тому же необходимо отметить увеличение чистых активов за весь рассматриваемый период. Превышение чистых активов над уставным капиталом и в то же время их увеличение за период говорит о хорошем финансовом положении организации по данному признаку. На следующем графике наглядно представлена динамика чистых активов.



## 2.3. Анализ финансовой устойчивости организации

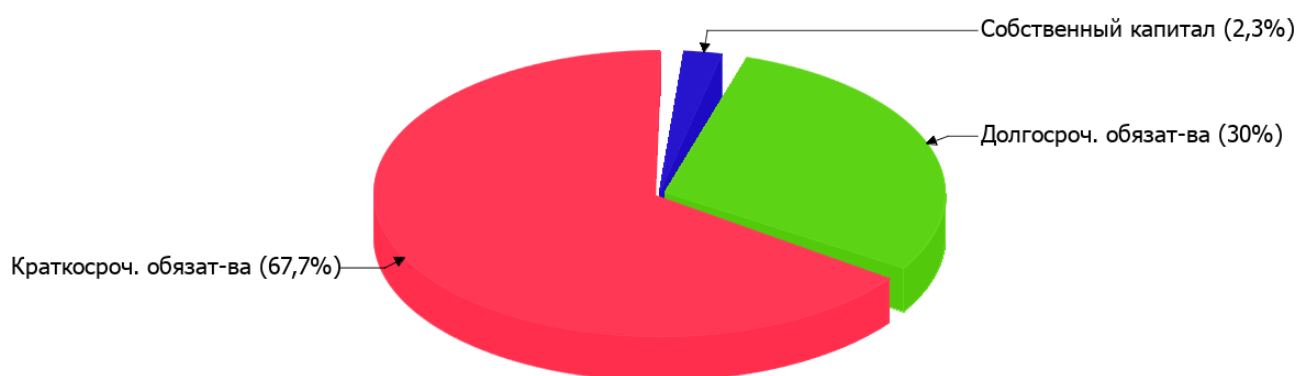
### 2.3.1. Основные показатели финансовой устойчивости организации

Показатель	Значение показателя		Изменение показателя (гр.3-гр.2)	Описание показателя и его нормативное значение
	31.12.2024	31.12.2025		
Коэффициент автономии	-<0,01	0,02	+0,02	Отношение собственного капитала к общей сумме капитала. нормальное значение: не менее 0,45 (оптимальное 0,55-0,7).
Коэффициент обеспеченности собственными оборотными средствами	-<0,01	0,02	+0,02	Отношение собственных оборотных средств к оборотным активам. нормальное значение: 0,1 и более.
Коэффициент покрытия инвестиций	0,02	0,32	+0,3	Отношение собственного капитала и долгосрочных обязательств к общей сумме капитала. нормальное значение для данной отрасли: не менее 0,65.
Коэффициент обеспеченности запасов	-0,01	0,03	+0,04	Отношение собственных оборотных средств к стоимости запасов. нормальное значение: не менее 0,5.
Коэффициент краткосрочной задолженности	0,98	0,69	-0,29	Отношение краткосрочной задолженности к общей сумме задолженности.

Коэффициент автономии организации на последний день анализируемого периода составил **0,02**. Данный коэффициент характеризует степень зависимости организации от заемного капитала. Полученное здесь значение говорит о недостаточной доле собственного капитала (**2%**) в общем капитале организации. за год имело место очень сильное, на **0,02**, повышение коэффициента автономии.

На диаграмме ниже наглядно представлена структура капитала организации:

## Структура капитала организации на 31 декабря 2025 г.



коэффициент обеспеченности собственными оборотными средствами за год резко вырос – с **менее -0,01** до **0,02** (т. е. на **0,02**). по состоянию на 31.12.2025 значение коэффициента соответствует норме.

в течение анализируемого периода коэффициент покрытия инвестиций очень сильно вырос – с **0,02** до **0,32** (на **0,3**). Значение коэффициента на 31 декабря 2025 г. значительно ниже нормы.

коэффициент обеспеченности материальных запасов за последний год очень сильно вырос на **0,04** и составил **0,03**. на 31.12.2025 значение коэффициента обеспеченности материальных запасов соответствует норме.

По коэффициенту краткосрочной задолженности видно, что на 31 декабря 2025 г. доля долгосрочной задолженности составляет одну треть, а краткосрочной задолженности, соответственно, две третьих. При этом за год доля долгосрочной задолженности выросла на 28,4%.

## 2.4. Ликвидность

Показатель ликвидности	Значение показателя		Изменение показателя (гр.3 - гр.2)	Расчет, рекомендованное значение
	31.12.2024	31.12.2025		
Коэффициент текущей (общей) ликвидности	<b>1,02</b>	<b>1,48</b>	<b>+0,46</b>	Отношение текущих активов к краткосрочным обязательствам. нормальное значение: 1,8 и более.
Коэффициент абсолютной ликвидности	<b>0,02</b>	<b>0,03</b>	<b>+0,01</b>	Отношение денежных средств и их эквивалентов к краткосрочным обязательствам. нормальное значение: 0,15 и более.

[На конец периода] при норме 1,8 коэффициент текущей (общей) ликвидности имеет значение **1,48**. При этом следует отметить имевшую место положительную динамику – за весь анализируемый период коэффициент вырос на **0,46**.

При норме 0,15 значение коэффициента абсолютной ликвидности составило **0,03**. При этом с начала периода коэффициент абсолютной ликвидности практически не изменился.

### 3. Анализ эффективности деятельности организации

#### 3.1. Обзор результатов деятельности

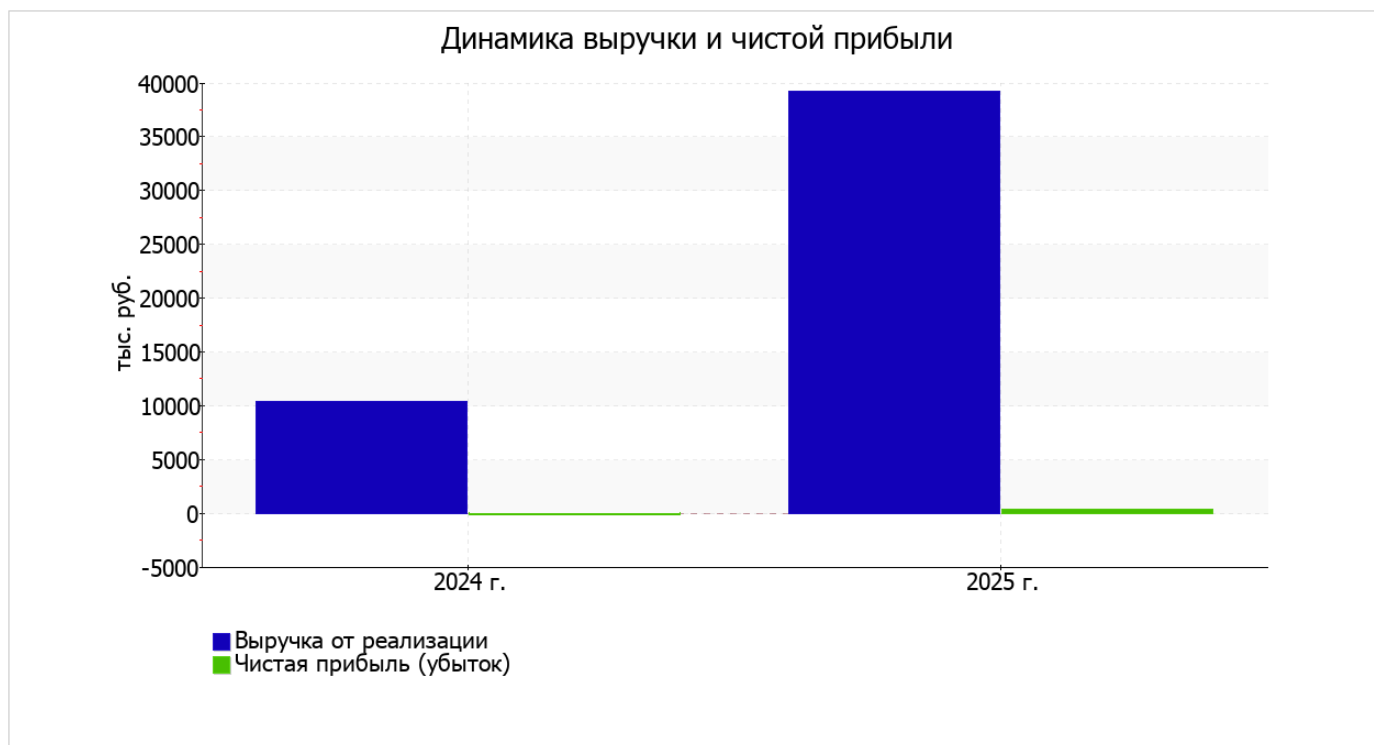
Ниже в таблице приведены основные финансовые результаты деятельности Общества с ограниченной ответственностью "Спектр" за весь анализируемый период и аналогичный период прошлого года.

Как видно из "Отчета о финансовых результатах", за весь рассматриваемый период организация получила убыток от продаж в размере 719 тыс. руб., что составило 1,8% от выручки. В отличие от анализируемого, в предыдущем периоде имела место прибыль в сумме 105 тыс. руб.

По сравнению с прошлым периодом в текущем выросла как выручка от продаж, так и расходы по обычной деятельности (на 28 831 и 29 655 тыс. руб. соответственно). Причем в процентном отношении изменение расходов (+289,3%) опережает изменение выручки (+278,5%)

Показатель	Значение показателя, тыс. руб.		Изменение показателя		Средне- годовая величина, тыс. руб.
	2024 г.	2025 г.	тыс. руб. (гр.3 - гр.2)	± % ((3-2) : 2)	
1. Выручка	10 354	39 185	+28 831	+3,8 раза	24 770
2. Расходы по обычным видам деятельности	10 249	39 904	+29 655	+3,9 раза	25 077
3. Прибыль (убыток) от продаж (1-2)	105	-719	-824	↓	-307
4. Прочие доходы и расходы, кроме процентов к уплате	-160	1 244	+1 404	↑	542
5. ЕВИТ (прибыль до уплаты процентов и налогов) (3+4)	-55	525	+580	↑	235
6. Проценты к уплате	-	-	-	-	-
7. Налоги на прибыль (доходы)	-	118	+118	-	59
8. Чистая прибыль (убыток) (5-6-7)	-55	407	+462	↑	176

Ниже на графике наглядно представлено изменение выручки и прибыли Общества с ограниченной ответственностью "Спектр" в течение всего анализируемого периода.

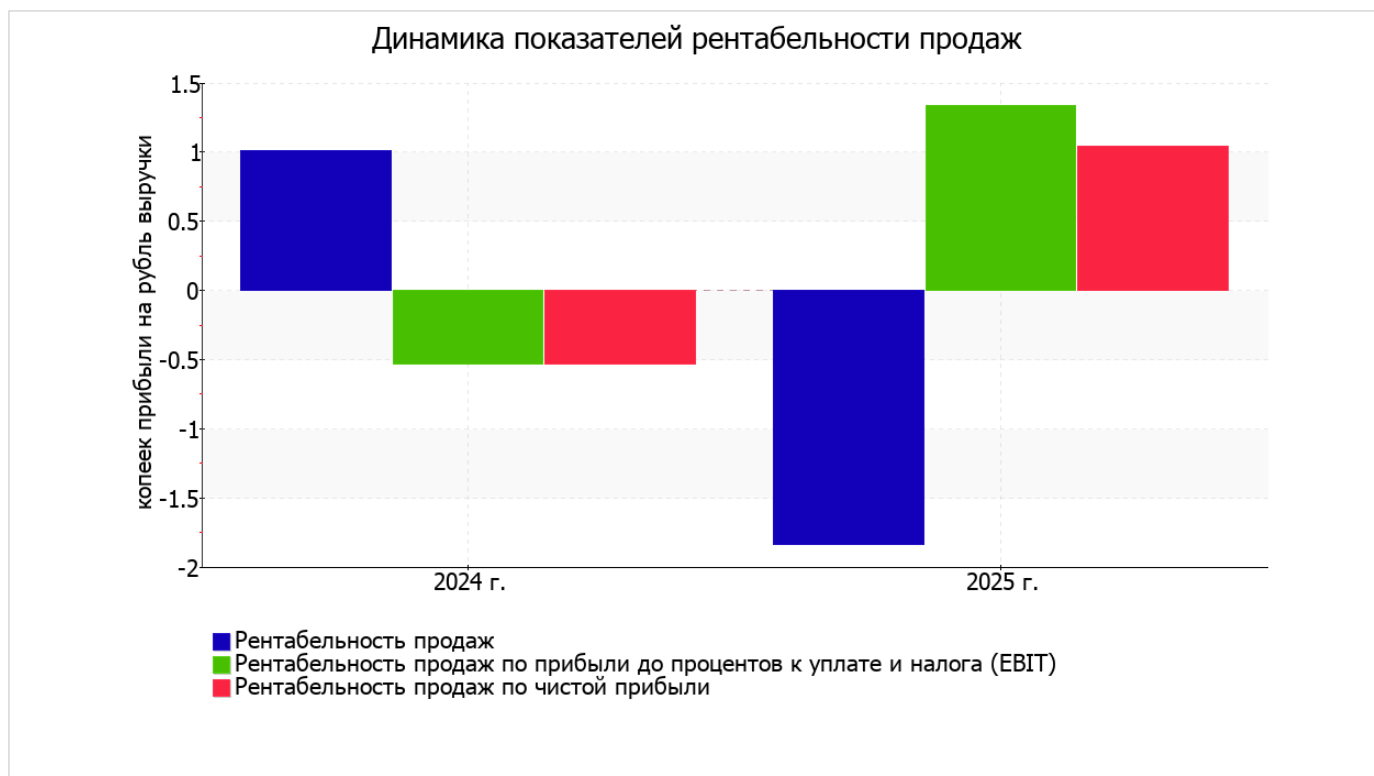


### 3.2. Анализ рентабельности

Показатели рентабельности	Значения показателя (в %, или в копейках с рубля)		Изменение показателя	
	2024 г.	2025 г.	коп., (гр.3 - гр.2)	± % ((3-2) : 2)
1. Рентабельность продаж (величина прибыли от продаж в каждом рубле выручки). нормальное значение для данной отрасли: не менее 4%.	1	-1,8	-2,8	↓
2. Рентабельность продаж по ЕВІТ (величина прибыли от продаж до уплаты процентов и налогов в каждом рубле выручки).	-0,5	1,3	+1,8	↑
3. Рентабельность продаж по чистой прибыли (величина чистой прибыли в каждом рубле выручки). нормальное значение для данной отрасли: 2% и более.	-0,5	1	+1,5	↑

[За последний период] организация по обычным видам деятельности получила убыток в размере **-1,8** копеек с каждого рубля выручки от реализации. При этом имеет место падение рентабельности продаж по сравнению с данным показателем за такой же период прошлого года (01.01–31.12.2024) (**-2,8** коп.).

Показатель рентабельности, рассчитанный как отношение прибыли до процентов к уплате и налогообложения (ЕВІТ) к выручке организации, за последний год составил **1,3%**. Это значит, что в каждом рубле выручки Общество с ограниченной ответственностью "Спектр" содержалось **1,3** коп. прибыли до налогообложения и процентов к уплате.



Рентабельность использования вложенного в предпринимательскую деятельность капитала представлена в следующей таблице.

Показатель рентабельности	Значение показателя, %	Расчет показателя
	2025 г.	
Рентабельность собственного капитала (ROE)	215,3	Отношение чистой прибыли к средней величине собственного капитала. нормальное значение для данной отрасли: 17% и более.
Рентабельность активов (ROA)	3,7	Отношение чистой прибыли к средней стоимости активов. нормальное значение для данной отрасли: не менее 7%.
Прибыль на задействованный капитал (ROCE)	18,6	Отношение прибыли до уплаты процентов и налогов (ЕБИТ) к собственному капиталу и долгосрочным обязательствам.

[За последний период] каждый рубль собственного капитала организации обеспечил 2,153 руб. чистой прибыли.

за период 01.01–31.12.2025 значение рентабельности активов, равное 3,7%, не соответствует нормативному значению.

### 3.3. Расчет показателей деловой активности (оборачиваемости)

Далее в таблице рассчитаны показатели оборачиваемости ряда активов, характеризующие скорость возврата вложенных в предпринимательскую деятельность денежных средств, а также показатель оборачиваемости кредиторской задолженности при расчетах с поставщиками и подрядчиками.

Показатель оборачиваемости	Значение в днях	Коэфф. 2025 г.
	2025 г.	
Оборачиваемость оборотных средств (отношение средней величины оборотных активов к среднедневной выручке*; нормальное значение для данной отрасли: 131 и менее дн.)	102	3,6
Оборачиваемость запасов (отношение средней стоимости запасов к среднедневной себестоимости проданных товаров; нормальное значение для данной отрасли: 32 и менее дн.)	–	–
Оборачиваемость кредиторской задолженности (отношение средней величины кредиторской задолженности к среднедневной выручке)	75	4,8
Оборачиваемость активов (отношение средней стоимости активов к среднедневной выручке; нормальное значение для данной отрасли: 142 и менее дн.)	102	3,6
Оборачиваемость собственного капитала (отношение средней величины собственного капитала к среднедневной выручке)	2	207,3

\* Приведен расчет показателя в днях. Значение коэффициента равно отношению 365 к значению показателя в днях.

Оборачиваемость активов в течение анализируемого периода показывает, что организация получает выручку, равную сумме всех имеющихся активов за 102 календарных дня.

## 4. Выводы по результатам анализа

Ниже обобщены ключевые финансовые показатели Общество с ограниченной ответственностью "Спектр" за весь анализируемый период

Приведенные ниже 5 показателей финансового положения и результатов деятельности Общество с ограниченной ответственностью "Спектр" имеют критические значения:

- коэффициент абсолютной ликвидности значительно ниже нормы;
- падение рентабельности продаж (-2,8 процентных пункта от рентабельности 1% за аналогичный период прошлого года);
- коэффициент покрытия инвестиций значительно ниже нормы (доля собственного капитала и долгосрочных обязательств в общей сумме капитала организации составляет 32% (нормальное значение для данной отрасли: 65% и более);
- критическое финансовое положение по величине собственных оборотных средств;
- за 2025 год получен убыток от продаж (-719 тыс. руб.), более того наблюдалась отрицательная динамика по сравнению с аналогичным периодом прошлого года (-824 тыс. руб.).

Показатели финансового положения и результатов деятельности организации, имеющие исключительно хорошие значения:

- чистые активы превышают уставный капитал, при этом в течение анализируемого периода наблюдалось увеличение чистых активов;
- положительная динамика собственного капитала относительно общего изменения активов организации;
- прибыль от финансово-хозяйственной деятельности за последний год составила 407 тыс. руб. (+462 тыс. руб. по сравнению с аналогичным периодом прошлого года);
- рост прибыли до процентов к уплате и налогообложения (ЕВИТ) на рубль выручки организации (+1,8 коп. к -0,5 коп. с рубля выручки за аналогичный период года, предшествующего отчетному).

В ходе анализа были получены следующие неудовлетворительные показатели финансового положения и результатов деятельности организации:

- высокая зависимость организации от заемного капитала (собственный капитал составляет только 2%);
- значение коэффициента обеспеченности собственными оборотными средствами (0,02) является неудовлетворительным;
- не укладывается в нормативное значение коэффициент текущей (общей) ликвидности;
- недостаточная рентабельность активов (3,7% за период с 01.01.2025 по 31.12.2025).

Анализ показывает, что финансовое состояние Общества с ограниченной ответственностью "Спектр" не в полной мере соответствует общепринятым стандартам. Тем не менее, угроза банкротства организации не наблюдается, и имеются возможности для продолжения финансово-хозяйственной деятельности.