

# Пояснительная записка к бухгалтерской отчетности

## 1. Сведения об организации

Наименование юридического лица:

ОБЩЕСТВО С ОГРАНИЧЕННОЙ ОТВЕТСТВЕННОСТЬЮ "НОВОК ПРОМ"

Идентификационный номер налогоплательщика (ИНН): 7203521033

Код причины постановки на учет (КПП): 720301001

Основным видом деятельности, который является преобладающим и имеет приоритетное значение для организации, является производство пластмассовых изделий, используемых в строительстве (ОКВЭД 22.23).

## 2. Анализ финансового положения

### 2.1. Структура имущества и источники его формирования

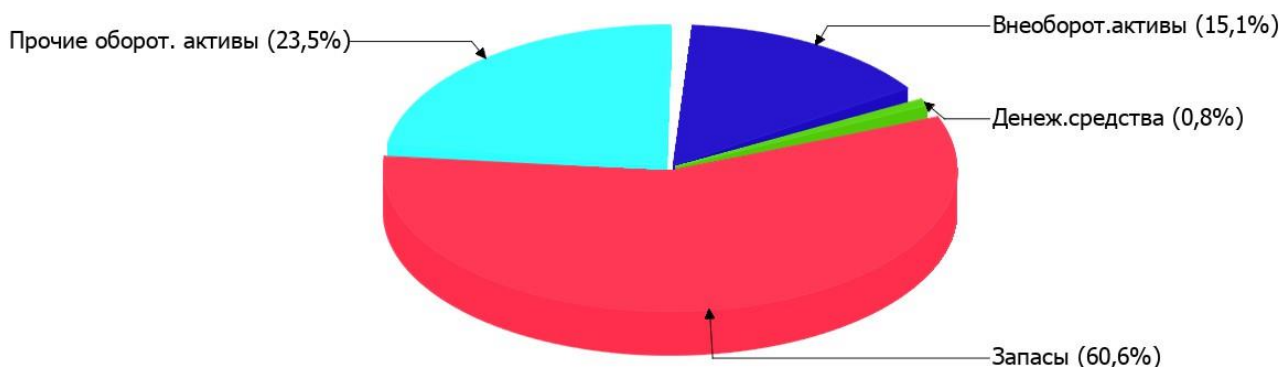
Показатель	Значение показателя				Изменение за анализируемый период	
	в тыс. руб.		в % к валюте баланса		тыс. руб. (гр.3- гр.2)	± % ((гр.3- гр.2) : гр.2)
	31.12.2024	31.12.2025	на начало анализируемого периода (31.12.2024)	на конец анализируемого периода (31.12.2025)		
<b>Актив</b>						
Внеоборотные активы	1 546	945	13,9	15,1	-601	-38,9
Оборотные	9 570	5 307	86,1	84,9	-4 263	-44,5
<b>Пассив</b>						
Собственный капитал	595	-983	5,4	-15,7	-1 578	↓
Долгосрочные обязательства	4 867	3 537	43,8	56,6	-1 330	-27,3
Краткосрочные обязательства	5 653	3 699	50,9	59,2	-1 954	-34,6
Валюта баланса	11 115	6 252	100	100	-4 863	-43,8

\* Без доходов будущих периодов, включенных в собственный капитал.

Структура активов организации на 31 декабря 2025 г. характеризуется соотношением: 15,1% внеоборотных активов и 84,9% текущих. Активы организации за весь рассматриваемый период уменьшились на 4 863 тыс. руб. (на 43,8%). Отмечая снижение активов, необходимо учесть, что собственный капитал уменьшился еще в большей степени – в 1,7 раза. опережающее снижение собственного капитала относительно общего изменения активов является негативным показателем.

На диаграмме ниже наглядно представлено соотношение основных групп активов организации:

## Структура активов организации на 31 декабря 2025 г.



Снижение величины активов организации связано со снижением следующих позиций актива бухгалтерского баланса (в скобках указана доля изменения статьи в общей сумме всех отрицательно изменившихся статей):

- финансовые и другие оборотные активы – **3 343** тыс. руб. (**68,7%**)
- материальные внеоборотные активы – **601** тыс. руб. (**12,4%**)
- денежные средства и денежные эквиваленты – **540** тыс. руб. (**11,1%**)
- запасы – **380** тыс. руб. (**7,8%**)

Одновременно, в пассиве баланса снижение наблюдается по строкам:

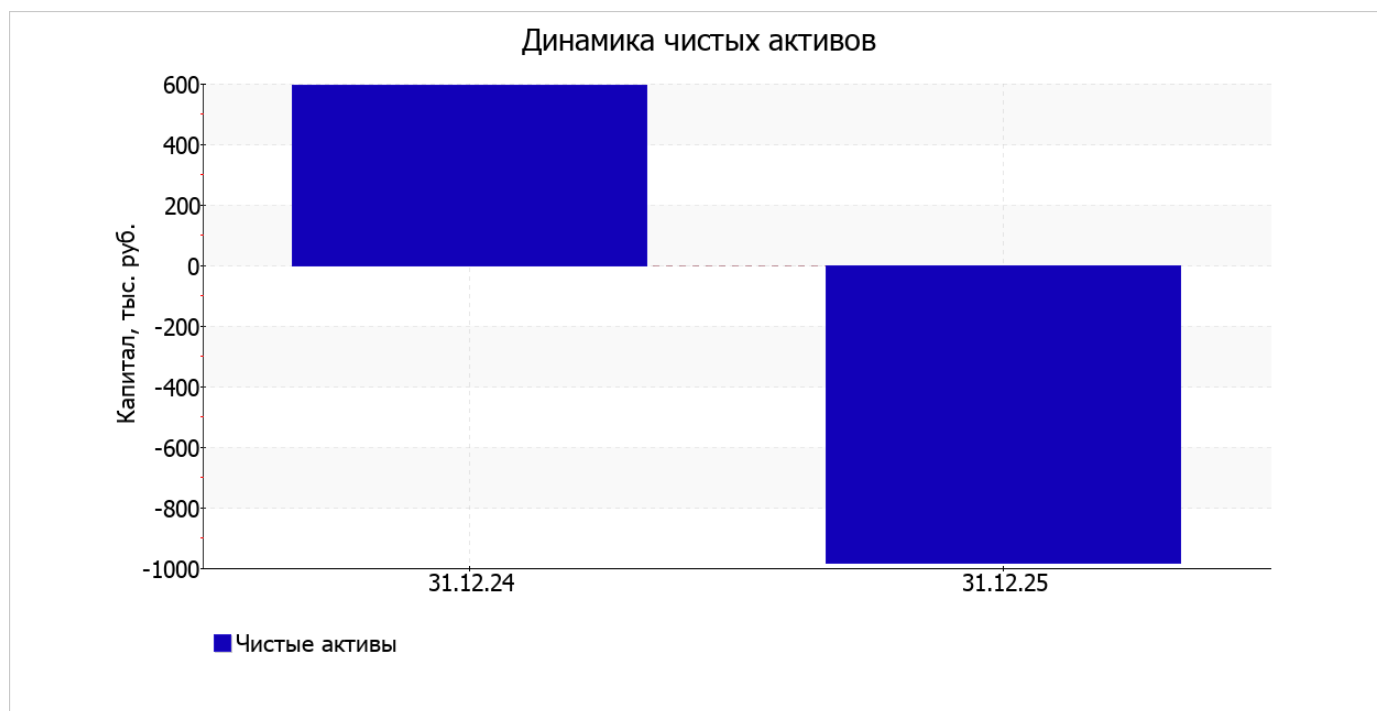
- краткосрочная кредиторская задолженность – **1 954** тыс. руб. (**40,2%**)
- капитал и резервы – **1 578** тыс. руб. (**32,5%**)
- долгосрочные заемные средства – **1 330** тыс. руб. (**27,4%**)

собственный капитал организации на 31.12.2025 составил **-983** тыс. руб. имело место очень сильное снижение собственного капитала за весь анализируемый период – на **1 578,0** тыс. руб.

## 2.2. Оценка стоимости чистых активов организации

Показатель	Значение показателя				Изменение	
	в тыс. руб.		в % к валюте баланса		тыс. руб. (гр.3-гр.2)	± % ((гр.3- гр.2) : гр.2)
	31.12.2024	31.12.2025	на начало анализируемого периода (31.12.2024)	на конец анализируемого периода (31.12.2025)		
1. Чистые активы	595	-984	5,4	-15,7	-1 579	↓

[На конец периода] чистые активы ОБЩЕСТВО С ОГРАНИЧЕННОЙ ОТВЕТСТВЕННОСТЬЮ "НОВОК ПРОМ" составляют отрицательную величину. Отрицательная величина чистых активов негативно характеризует финансовое положение и не удовлетворяет требованиям нормативных актов к величине чистых активов организации. В случае, если стоимость чистых активов общества останется меньше его уставного капитала по окончании финансового года, следующего за вторым финансовым годом или каждым последующим финансовым годом, по окончании которых стоимость чистых активов общества оказалась меньше его уставного капитала, общество не позднее чем через шесть месяцев после окончания соответствующего финансового года обязано уменьшить уставный капитал до размера, не превышающего стоимости его чистых активов, либо принять решение о ликвидации (п. 4 ст. 30 Федерального закона от 08.02.1998 г. N 14-ФЗ "Об обществах с ограниченной ответственностью"). Более того необходимо отметить снижение чистых активов в течение анализируемого периода. Наблюдается одновременно и критическое положение на конец периода и ухудшение показателя в течение периода. Сохранение имевшей место тенденции способно привести организацию к банкротству. На следующем графике наглядно представлена динамика чистых активов.



## 2.3. Анализ финансовой устойчивости организации

### 2.3.1. Основные показатели финансовой устойчивости организации

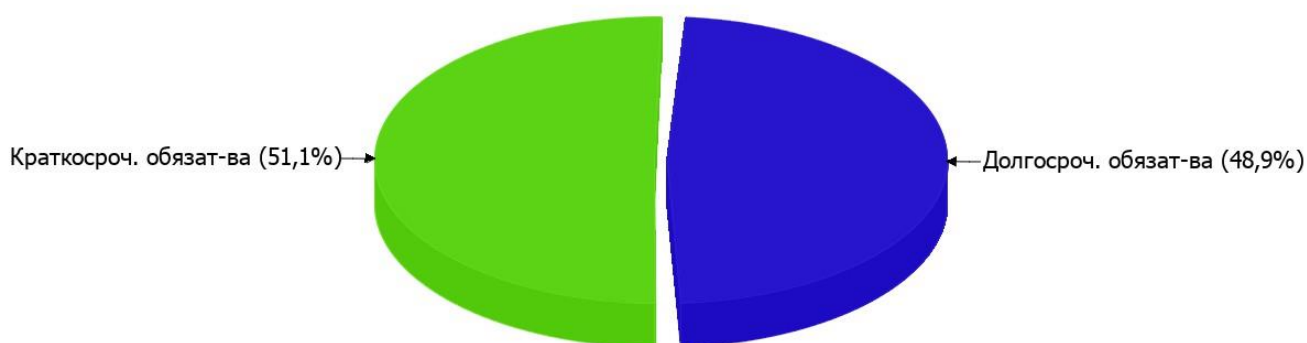
Показатель	Значение показателя		Изменение показателя (гр.3-гр.2)	Описание показателя и его нормативное значение
	31.12.2024	31.12.2025		
Коэффициент автономии	0,05	-0,16	-0,21	Отношение собственного капитала к общей сумме капитала. нормальное значение: 0,45 и более (оптимальное 0,55-0,7).
Коэффициент обеспеченности собственными оборотными средствами	-0,1	-0,36	-0,26	Отношение собственных оборотных средств к оборотным активам. нормальное значение: 0,1 и более.
Коэффициент покрытия инвестиций	0,49	0,41	-0,08	Отношение собственного капитала и долгосрочных обязательств к общей сумме капитала. нормальное значение для данной отрасли: не менее 0,65.

Показатель	Значение показателя		Изменение показателя (гр.3-гр.2)	Описание показателя и его нормативное значение
	31.12.2024	31.12.2025		
Коэффициент обеспеченности запасов	-0,23	-0,51	-0,28	Отношение собственных оборотных средств к стоимости запасов. нормальное значение: 0,5 и более.
Коэффициент краткосрочной задолженности	0,54	0,51	-0,03	Отношение краткосрочной задолженности к общей сумме задолженности.

Коэффициент автономии организации по состоянию на 31.12.2025 составил **-0,16**. Данный коэффициент характеризует степень зависимости организации от заемного капитала. Полученное здесь значение свидетельствует о всецелой зависимости организации от заемного капитала. за последний год наблюдалось очень сильное падение коэффициента автономии – на **0,21**.

На диаграмме ниже наглядно представлена структура капитала организации: Необходимо отметить, что собственный капитал на диаграмме не отражен, поскольку полностью отсутствует.

Структура капитала организации на 31 декабря 2025 г.



значение коэффициента обеспеченности собственными оборотными средствами на 31.12.2025 составило **-0,36**. в течение анализируемого периода имело место стремительное падение коэффициента обеспеченности собственными оборотными средствами – на **0,26**. на 31.12.2025 коэффициент имеет критическое значение.

коэффициент покрытия инвестиций за последний год уменьшился на **0,08** и составил **0,41**. Значение коэффициента на последний день анализируемого периода (31.12.2025) значительно ниже нормы (доля собственного капитала и долгосрочных обязательств в общей сумме капитала организации составляет **41%**).

на последний день анализируемого периода коэффициент обеспеченности материальных запасов составил **-0,51**. коэффициент обеспеченности материальных запасов за год стремительно снизился на **0,28**. коэффициент обеспеченности материальных запасов на 31 декабря 2025 г. имеет критическое значение.

Коэффициент краткосрочной задолженности организации показывает на практически равное соотношение долгосрочной и краткосрочной задолженности (48,9% и 51,1% соответственно). При этом за весь анализируемый период доля долгосрочной задолженности выросла на 2,6%.

## 2.4. Ликвидность

Показатель ликвидности	Значение показателя		Изменение показателя (гр.3 - гр.2)	Расчет, рекомендованное значение
	31.12.2024	31.12.2025		
Коэффициент текущей (общей) ликвидности	1,69	1,43	-0,26	Отношение текущих активов к краткосрочным обязательствам. нормальное значение: 1,8 и более.
Коэффициент абсолютной ликвидности	0,1	0,01	-0,09	Отношение денежных средств и их эквивалентов к краткосрочным обязательствам. нормальное значение: 0,15 и более.

[На конец периода] значение коэффициента текущей ликвидности (1,43) не соответствует норме. При этом нужно обратить внимание на имевшее место в течение анализируемого периода негативное изменение – коэффициент снизился на -0,26.

При норме 0,15 значение коэффициента абсолютной ликвидности составило 0,01. При этом нужно обратить внимание на имевшее место за последний год негативное изменение – коэффициент абсолютной ликвидности снизился на -0,09.

## 3. Анализ эффективности деятельности организации

### 3.1. Обзор результатов деятельности

Ниже в таблице приведены основные финансовые результаты деятельности ОБЩЕСТВО С ОГРАНИЧЕННОЙ ОТВЕТСТВЕННОСТЬЮ "НОВОК ПРОМ" в течение анализируемого периода и аналогичный период прошлого года.

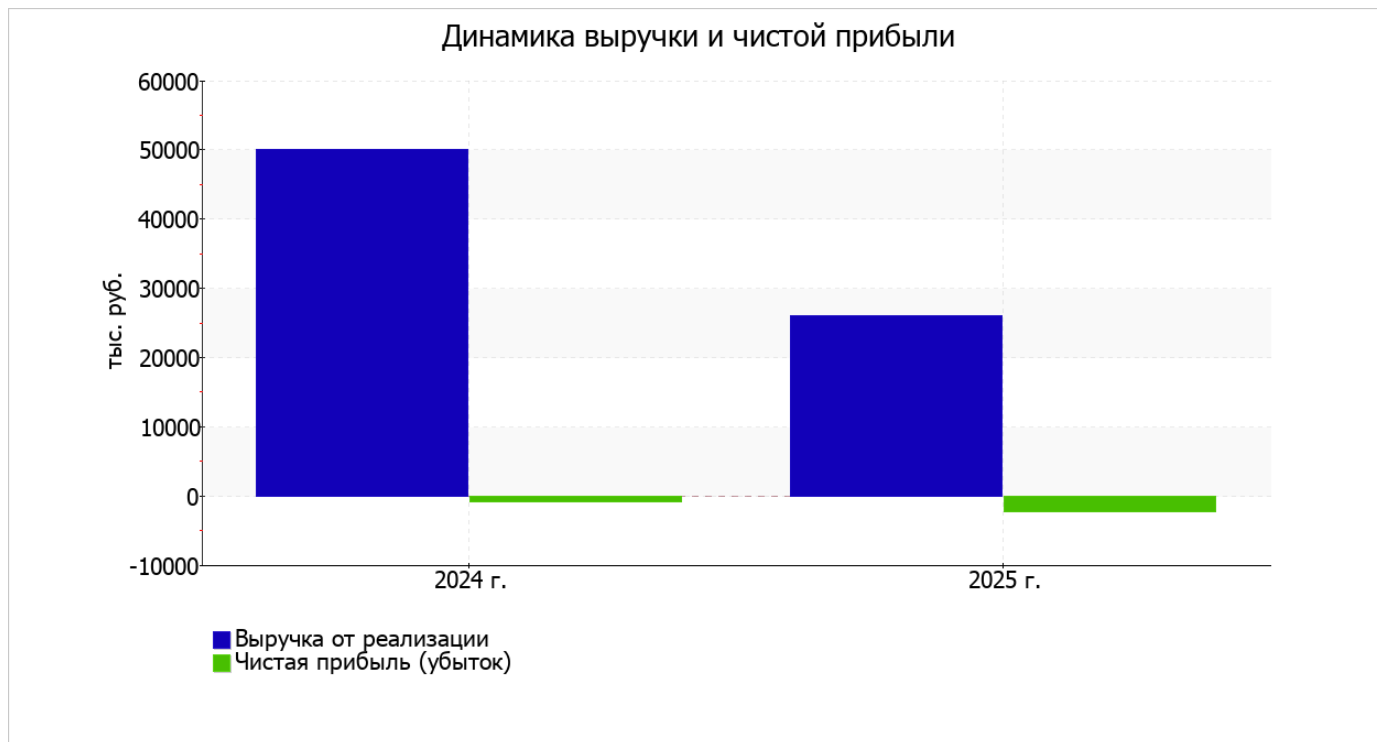
По данным "Отчета о финансовых результатах" в течение анализируемого периода организация получила прибыль от продаж в размере 615 тыс. руб., что составляет 2,4% от выручки. По сравнению с аналогичным периодом прошлого года прибыль от продаж выросла на 287 тыс. руб., или на 87,5%.

По сравнению с прошлым периодом в текущем снизилась как выручка от продаж, так и расходы по обычной деятельности (на 24 014 и 24 301 тыс. руб. соответственно). Причем в процентном отношении изменение расходов (-48,9%) опережает изменение выручки (-48%)

Показатель	Значение показателя, тыс. руб.		Изменение показателя		Средне- годовая величина, тыс. руб.
	2024 г.	2025 г.	тыс. руб. (гр.3 - гр.2)	± % ((3-2) : 2)	
1. Выручка	50 041	26 027	-24 014	-48	38 034
2. Расходы по обычным видам деятельности	49 713	25 412	-24 301	-48,9	37 563
3. Прибыль (убыток) от продаж (1-2)	328	615	+287	+87,5	472
4. Прочие доходы и расходы, кроме процентов к уплате	-1 079	-2 371	-1 292	↓	-1 725
5. ЕBIT (прибыль до уплаты процентов и налогов) (3+4)	-751	-1 756	-1 005	↓	-1 254
6. Проценты к уплате	52	576	+524	+11,1 раза	314
7. Налоги на прибыль (доходы)	31	—	-31	-100	16

Показатель	Значение показателя, тыс. руб.		Изменение показателя		Средне- годовая величина, тыс. руб.
	2024 г.	2025 г.	тыс. руб. (гр.3 - гр.2)	± % ((3-2) : 2)	
8. Чистая прибыль (убыток) (5-6-7)	-834	-2 332	-1 498	↓	-1 583

Изменение выручки наглядно представлено ниже на графике.



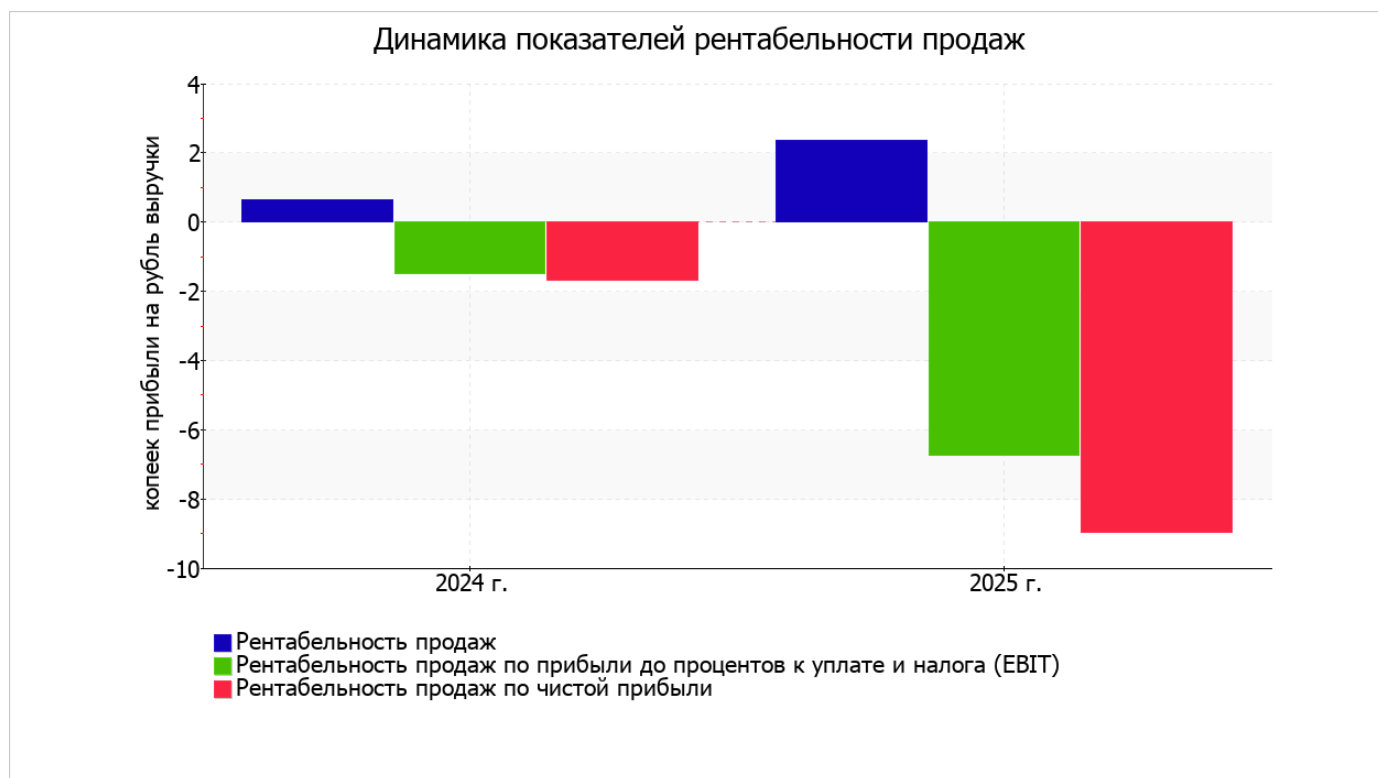
### 3.2. Анализ рентабельности

Показатели рентабельности	Значения показателя (в %, или в копейках с рубля)		Изменение показателя	
	2024 г.	2025 г.	коп., (гр.3 - гр.2)	± % ((3-2) : 2)
1. Рентабельность продаж (величина прибыли от продаж в каждом рубле выручки). нормальное значение для данной отрасли: 4% и более.	0,7	2,4	+1,7	+3,6 раза
2. Рентабельность продаж по EBIT (величина прибыли от продаж до уплаты процентов и налогов в каждом рубле выручки).	-1,5	-6,7	-5,2	↓
3. Рентабельность продаж по чистой прибыли (величина чистой прибыли в каждом рубле выручки). нормальное значение для данной отрасли: не менее 2%.	-1,7	-9	-7,3	↓

Только первый показатель рентабельности за последний год, приведенный в таблице, имеет положительные значения, поскольку организацией за данный период получена прибыль от продаж. Однако в целом от финансово-хозяйственной деятельности получен убыток, что и обусловило отрицательное значение двух других показателей рентабельности.

[За последний период] организация по обычным видам деятельности получила прибыль в размере 2,4 копеек с каждого рубля выручки от реализации. К тому же имеет место положительная динамика рентабельности обычных видов деятельности по сравнению с данным показателем за аналогичный период прошлого года (+1,7 коп.).

Показатель рентабельности, рассчитанный как отношение прибыли до процентов к уплате и налогообложения (ЕВIT) к выручке организации, за период 01.01–31.12.2025 составил **-6,7%**. То есть в каждом рубле выручки ОБЩЕСТВО С ОГРАНИЧЕННОЙ ОТВЕТСТВЕННОСТЬЮ "НОВОК ПРОМ" содержалось **-6,7** коп. убытка до налогообложения и процентов к уплате.



Далее в таблице представлены три основных показателя, характеризующие рентабельность использования вложенного в предпринимательскую деятельность капитала.

Показатель рентабельности	Значение показателя, %	Расчет показателя
	2025 г.	
Рентабельность собственного капитала (ROE)	—	Отношение чистой прибыли к средней величине собственного капитала. нормальное значение для данной отрасли: 17% и более.
Рентабельность активов (ROA)	<b>-26,9</b>	Отношение чистой прибыли к средней стоимости активов. нормальное значение для данной отрасли: 7% и более.
Прибыль на задействованный капитал (ROCE)	-43,8	Отношение прибыли до уплаты процентов и налогов (ЕВIT) к собственному капиталу и долгосрочным обязательствам.

Поскольку у организации фактически отсутствовал собственный капитал (в среднем составил отрицательную величину: **-983** тыс. руб. на последний день анализируемого периода и **595** тыс. руб. по итогам предыдущего года), значение показателя рентабельности собственного капитала за 2025 год отсутствует.

за 2025 год значение рентабельности активов, равное **-26,9%**, можно считать критическим.

### 3.3. Расчет показателей деловой активности (оборачиваемости)

Далее в таблице рассчитаны показатели оборачиваемости ряда активов, характеризующие скорость возврата вложенных в предпринимательскую деятельность денежных средств, а также показатель оборачиваемости кредиторской задолженности при расчетах с поставщиками и подрядчиками.

Показатель оборачиваемости	Значение в днях	Коэфф. 2025 г.
	2025 г.	
Оборачиваемость оборотных средств (отношение средней величины оборотных активов к среднедневной выручке*; нормальное значение для данной отрасли: не более 131 дн.)	104	3,5
Оборачиваемость запасов (отношение средней стоимости запасов к среднедневной себестоимости проданных товаров; нормальное значение для данной отрасли: 32 и менее дн.)	—	—
Оборачиваемость кредиторской задолженности (отношение средней величины кредиторской задолженности к среднедневной выручке)	66	5,6
Оборачиваемость активов (отношение средней стоимости активов к среднедневной выручке; нормальное значение для данной отрасли: не более 142 дн.)	122	3
Оборачиваемость собственного капитала (отношение средней величины собственного капитала к среднедневной выручке)	—	—

\* Приведен расчет показателя в днях. Значение коэффициента равно отношению 365 к значению показателя в днях.

Оборачиваемость активов в течение анализируемого периода показывает, что организация получает выручку, равную сумме всех имеющихся активов за 122 календарных дня.

## 4. Выводы по результатам анализа

Ниже по качественному признаку обобщены важнейшие показатели финансового положения (по состоянию по состоянию на 31.12.2025) и результаты деятельности ОБЩЕСТВО С ОГРАНИЧЕННОЙ ОТВЕТСТВЕННОСТЬЮ "НОВОК ПРОМ" за весь анализируемый период.

Показатели финансового положения и результатов деятельности организации, имеющие критические значения:

- критическое значение коэффициента автономии (-0,16), из-за фактического отсутствия собственного капитала);
- чистые активы меньше уставного капитала, при этом за период имело место снижение величины чистых активов;
- значение коэффициента обеспеченности собственными оборотными средствами, равное -0,36, является явно не соответствующим принятому нормативу;
- коэффициент абсолютной ликвидности значительно ниже нормативного значения;
- отрицательная динамика собственного капитала относительно общего изменения активов организации;
- коэффициент покрытия инвестиций значительно ниже нормы (доля собственного капитала и долгосрочных обязательств в общей сумме капитала организации составляет 41% (нормальное значение для данной отрасли: не менее 65%);
- критическое финансовое положение по величине собственных оборотных средств;
- убыток от финансово-хозяйственной деятельности за 2025 год составил -2 332 тыс. руб.;
- отрицательная динамика финансового результата до процентов к уплате и налогообложения (ЕБИТ) на рубль выручки организации (-5,2 коп. от аналогичного показателя за такой же период прошлого года).

Показатели результатов деятельности организации, имеющие исключительно хорошие значения:

- рост рентабельности продаж (+1,7 процентных пункта от рентабельности 0,7% за аналогичный период прошлого года);
- за период с 01.01.2025 по 31.12.2025 получена прибыль от продаж (615 тыс. руб.), причем наблюдалась положительная динамика по сравнению с аналогичным периодом прошлого года (+287 тыс. руб.).

Показателем, негативно характеризующим финансовое положение организации, является следующий – коэффициент текущей (общей) ликвидности ниже нормального значения.

Анализ показывает, что основные финансовые показатели организации не соответствуют общепринятым нормативным значениям, что должно найти отражение в планировании деятельности на ближайшую перспективу.