

Пояснительная записка к бухгалтерской отчетности

1. Сведения об организации

Наименование юридического лица:

Общество с ограниченной ответственностью "Планета"

Идентификационный номер налогоплательщика (ИНН): 6671263746

Код причины постановки на учет (КПП): 667101001

Основным видом деятельности, который является преобладающим и имеет приоритетное значение для организации, является деятельность вспомогательная прочая, связанная с перевозками (ОКВЭД 52.29).

2. Анализ финансового положения

2.1. Структура имущества и источники его формирования

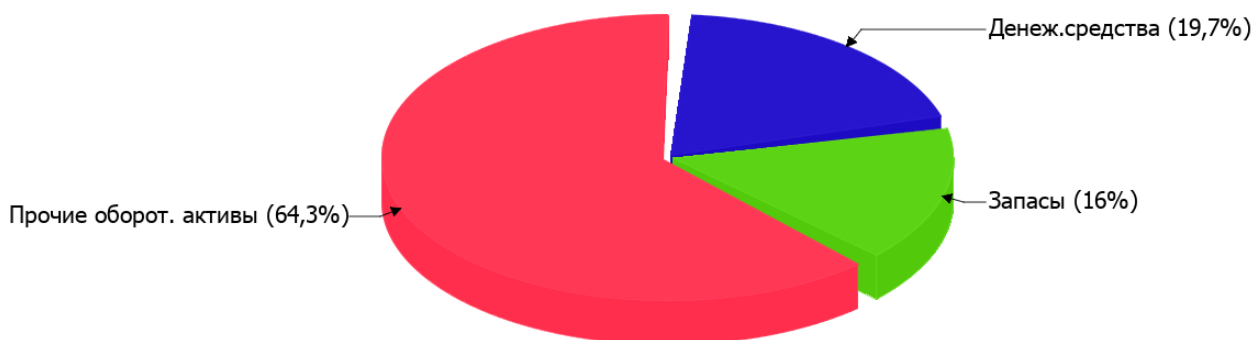
Показатель	Значение показателя				Изменение за анализируемый период	
	в тыс. руб.		в % к валюте баланса		тыс. руб. (гр.3- гр.2)	± % ((гр.3- гр.2) : гр.2)
	31.12.2024	31.12.2025	на начало анализируемого периода (31.12.2024)	на конец анализируемого периода (31.12.2025)		
Актив						
Внеоборотные активы	–	–	–	–	–	–
Оборотные	815	238	100	100	-577	-70,8
Пассив						
Собственный капитал	583	211	71,5	88,7	-372	-63,8
Долгосрочные обязательства	–	–	–	–	–	–
Краткосрочные обязательства	232	27	28,5	11,3	-205	-88,4
Валюта баланса	815	238	100	100	-577	-70,8

* Без доходов будущих периодов, включенных в собственный капитал.

Активы на 31.12.2025 характеризуются отсутствием внеоборотных средств при 100% текущих активов. Активы организации за весь рассматриваемый период значительно уменьшились (на 70,8%). Отмечая значительное снижение активов, необходимо учесть, что собственный капитал уменьшился в меньшей степени – на 63,8%. отстающее снижение собственного капитала относительно общего изменения активов является положительным показателем.

На диаграмме ниже наглядно представлено соотношение основных групп активов организации:

Структура активов организации на 31 декабря 2025 г.



Снижение величины активов организации связано, в первую очередь, со снижением следующих позиций актива бухгалтерского баланса (в скобках указана доля изменения статьи в общей сумме всех отрицательно изменившихся статей):

- финансовые и другие оборотные активы – **302** тыс. руб. (**52,3%**)
- денежные средства и денежные эквиваленты – **251** тыс. руб. (**43,5%**)

Одновременно, в пассиве баланса наибольшее снижение наблюдается по строкам:

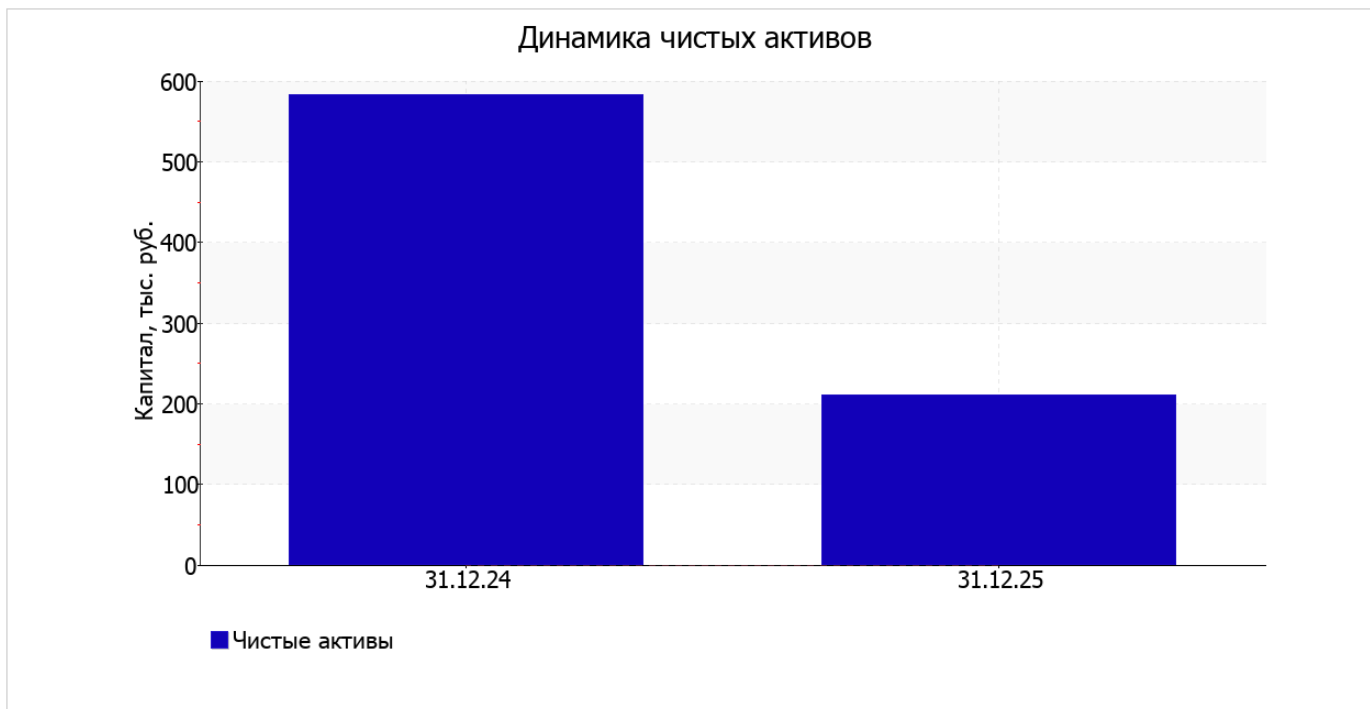
- капитал и резервы – **372** тыс. руб. (**64,5%**)
- краткосрочная кредиторская задолженность – **204** тыс. руб. (**35,4%**)

на 31.12.2025 собственный капитал организации составил **211** тыс. руб. за весь рассматриваемый период произошло весьма значительное снижение собственного капитала – на **372** тыс. руб.

2.2. Оценка стоимости чистых активов организации

Показатель	Значение показателя				Изменение	
	в тыс. руб.		в % к валюте баланса		тыс. руб. (гр.3-гр.2)	± % ((гр.3- гр.2) : гр.2)
	31.12.2024	31.12.2025	на начало анализируемого периода (31.12.2024)	на конец анализируемого периода (31.12.2025)		
1. Чистые активы	583	211	71,5	88,7	-372	-63,8

Имеющаяся величина чистых активов положительно характеризует финансовое положение, полностью удовлетворяя требованиям нормативных актов к величине чистых активов организации. При этом, определив текущее состояние показателя, необходимо отметить снижение чистых активов на **63,8%** за последний год. Несмотря на нормальную относительно уставного капитала величину чистых активов, их дальнейшее снижение может привести к ухудшению данного соотношения. Наглядное изменение чистых активов представлено на следующем графике.



2.3. Анализ финансовой устойчивости организации

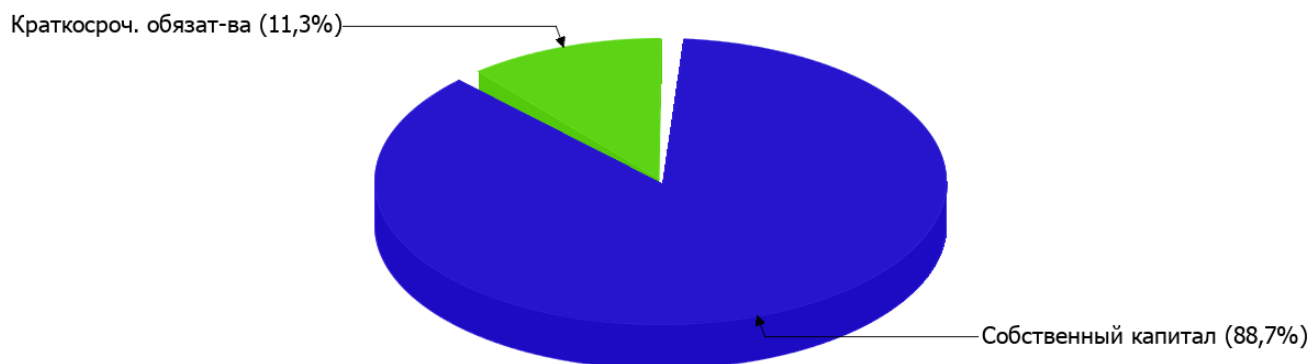
2.3.1. Основные показатели финансовой устойчивости организации

Показатель	Значение показателя		Изменение показателя (гр.3-гр.2)	Описание показателя и его нормативное значение
	31.12.2024	31.12.2025		
Коэффициент автономии	0,72	0,89	+0,17	Отношение собственного капитала к общей сумме капитала. нормальное значение: 0,45 и более (оптимальное 0,55-0,7).
Коэффициент обеспеченности собственными оборотными средствами	0,72	0,89	+0,17	Отношение собственных оборотных средств к оборотным активам. нормальное значение: 0,1 и более.
Коэффициент покрытия инвестиций	0,72	0,89	+0,17	Отношение собственного капитала и долгосрочных обязательств к общей сумме капитала. нормальное значение для данной отрасли: 0,7 и более.
Коэффициент обеспеченности запасов	9,4	5,55	-3,85	Отношение собственных оборотных средств к стоимости запасов. нормальное значение: не менее 0,5.
Коэффициент краткосрочной задолженности	1	1	-	Отношение краткосрочной задолженности к общей сумме задолженности.

Коэффициент автономии организации на 31.12.2025 составил **0,89**. Полученное значение говорит о слишком осторожном отношении Общества с ограниченной ответственностью "Планета" к привлечению заемных денежных средств (собственный капитал составляет **89%** в общем капитале организации). за год отмечен сильный рост коэффициента автономии, на **0,17**.

Структура капитала организации представлена ниже на диаграмме: Следует отметить, что долгосрочные обязательства не нашли отражение на диаграмме ввиду их отсутствия.

Структура капитала организации на 31 декабря 2025 г.



на 31 декабря 2025 г. коэффициент обеспеченности собственными оборотными средствами равнялся **0,89**. за весь рассматриваемый период коэффициент обеспеченности собственными оборотными средствами вырос на **0,17**. на 31 декабря 2025 г. коэффициент демонстрирует очень хорошее значение.

за последний год произошло сильное повышение коэффициента покрытия инвестиций до **0,89** (на **0,17**). Значение коэффициента на последний день анализируемого периода (31.12.2025) полностью соответствует нормативному значению.

на последний день анализируемого периода коэффициент обеспеченности материальных запасов составил **5,55**. коэффициент обеспеченности материальных запасов за год упал на **3,85**. на 31 декабря 2025 г. значение коэффициента обеспеченности материальных запасов можно охарактеризовать как очень хорошее.

Коэффициент краткосрочной задолженности Общество с ограниченной ответственностью "Планета" показывает на отсутствие долгосрочной задолженности при 100% краткосрочной.

2.4. Ликвидность

Показатель ликвидности	Значение показателя		Изменение показателя (гр.3 - гр.2)	Расчет, рекомендованное значение
	31.12.2024	31.12.2025		
Коэффициент текущей (общей) ликвидности	3,51	8,81	+5,3	Отношение текущих активов к краткосрочным обязательствам. нормальное значение: 1,8 и более.
Коэффициент абсолютной ликвидности	1,28	1,74	+0,46	Отношение денежных средств и их эквивалентов к краткосрочным обязательствам. нормальное значение для данной отрасли: 0,2 и более.

[На конец периода] при норме 1,8 коэффициент текущей (общей) ликвидности имеет значение **8,81**. [За весь период] коэффициент вырос на **5,3**.

Коэффициент абсолютной ликвидности, как и предыдущий коэффициент, имеет значение, соответствующее норме (**1,74**). [За весь период] коэффициент абсолютной ликвидности вырос на **0,46**.

3. Анализ эффективности деятельности организации

3.1. Обзор результатов деятельности

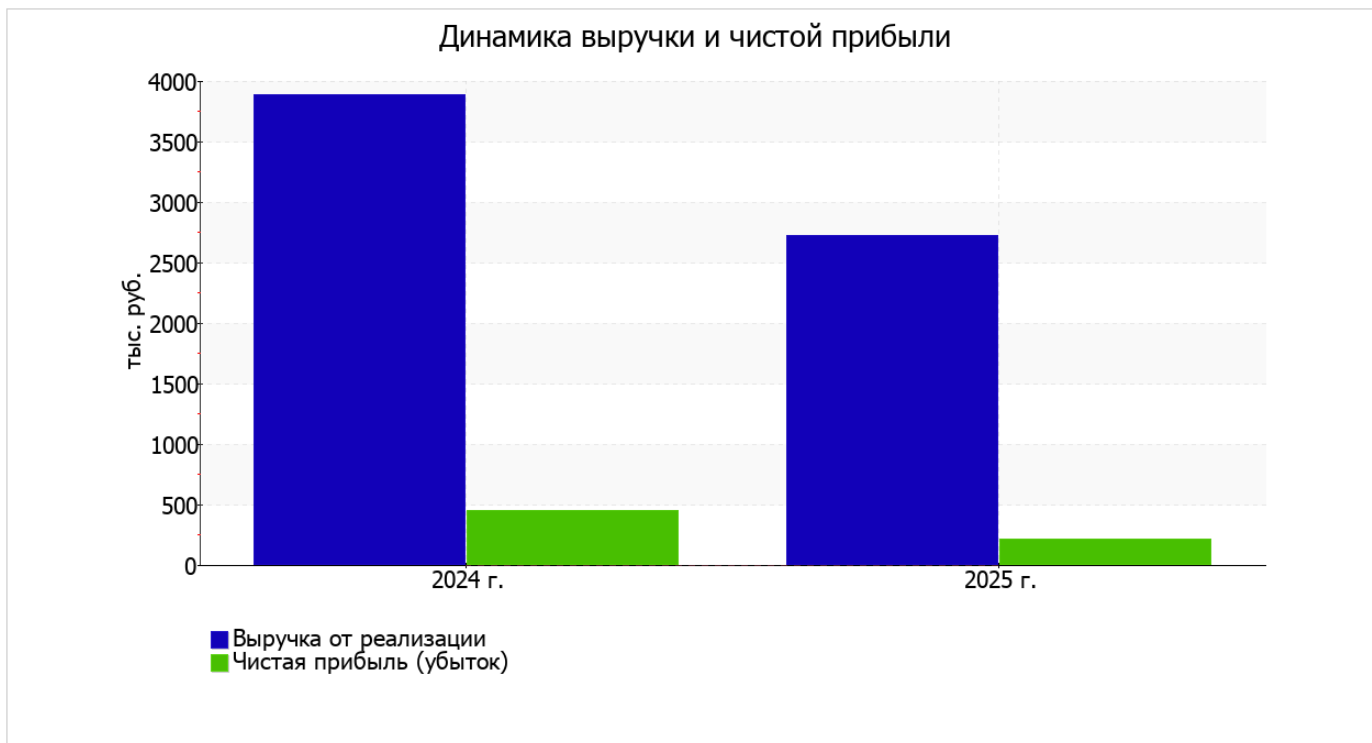
В приведенной ниже таблице обобщены основные финансовые результаты деятельности Общество с ограниченной ответственностью "Планета" за весь рассматриваемый период и аналогичный период прошлого года.

По данным "Отчета о финансовых результатах" за весь анализируемый период организация получила прибыль от продаж в размере 170 тыс. руб., что равняется 6,2% от выручки. По сравнению с аналогичным периодом прошлого года прибыль от продаж снизилась на 203 тыс. руб., или на 54,4%.

По сравнению с прошлым периодом в текущем уменьшилась как выручка от продаж, так и расходы по обычной деятельности (на 1 167 и 964 тыс. руб. соответственно). Причем в процентном отношении изменение выручки (-30%) опережает изменение расходов (-27,4%)

Показатель	Значение показателя, тыс. руб.		Изменение показателя		Средне- годовая величина, тыс. руб.
	2024 г.	2025 г.	тыс. руб. (гр.3 - гр.2)	± % ((3-2) : 2)	
1. Выручка	3 888	2 721	-1 167	-30	3 305
2. Расходы по обычным видам деятельности	3 515	2 551	-964	-27,4	3 033
3. Прибыль (убыток) от продаж (1-2)	373	170	-203	-54,4	272
4. Прочие доходы и расходы, кроме процентов к уплате	-	-	-	-	-
5. ЕВГТ (прибыль до уплаты процентов и налогов) (3+4)	373	170	-203	-54,4	272
6. Проценты к уплате	-	-	-	-	-
7. Налоги на прибыль (доходы)	-74	-43	+31	↑	-59
8. Чистая прибыль (убыток) (5-6-7)	447	213	-234	-52,3	330

Ниже на графике наглядно представлено изменение выручки и прибыли Общество с ограниченной ответственностью "Планета" в течение всего анализируемого периода.



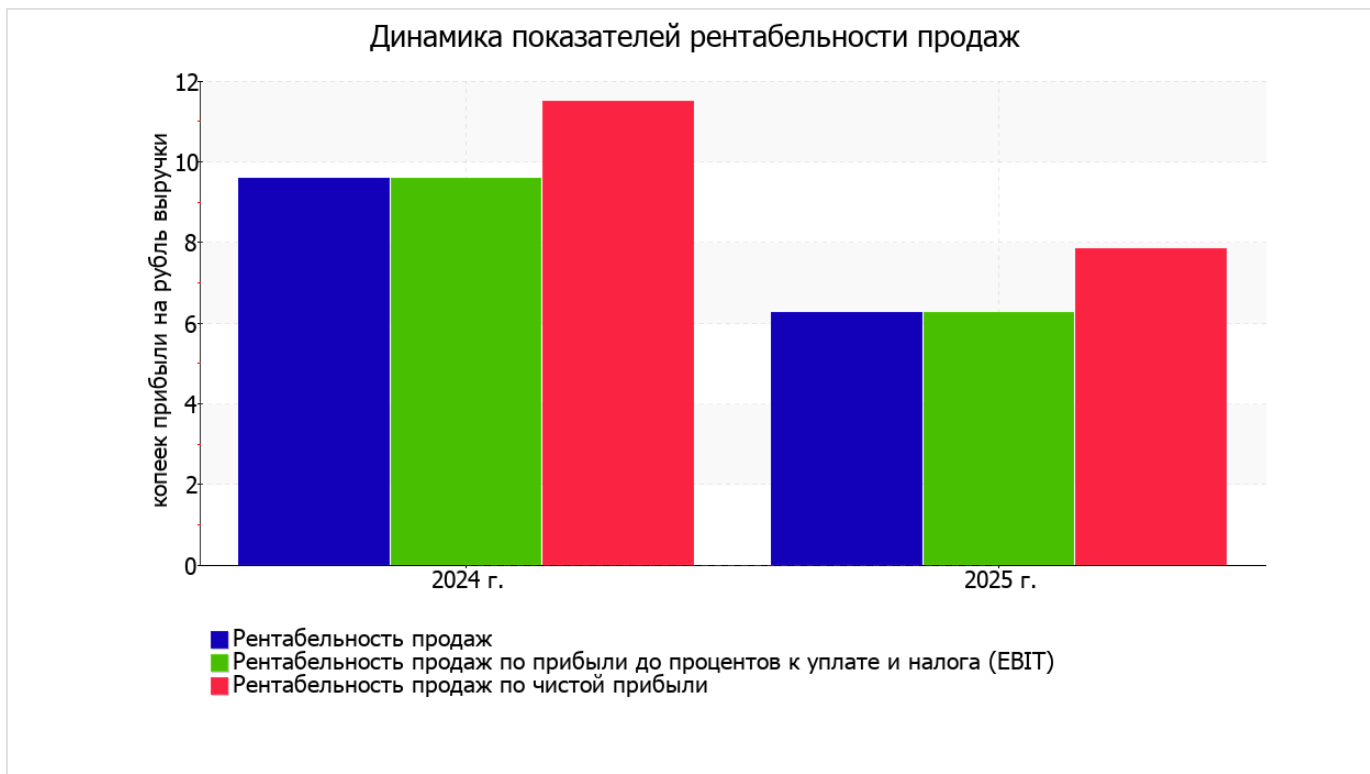
3.2. Анализ рентабельности

Показатели рентабельности	Значения показателя (в %, или в копейках с рубля)		Изменение показателя	
	2024 г.	2025 г.	коп., (гр.3 - гр.2)	± % ((3-2) : 2)
1. Рентабельность продаж (величина прибыли от продаж в каждом рубле выручки). нормальное значение: не менее 5%.	9,6	6,2	-3,4	-34,9
2. Рентабельность продаж по ЕВІТ (величина прибыли от продаж до уплаты процентов и налогов в каждом рубле выручки).	9,6	6,2	-3,4	-34,9
3. Рентабельность продаж по чистой прибыли (величина чистой прибыли в каждом рубле выручки). нормальное значение для данной отрасли: 3% и более.	11,5	7,8	-3,7	-31,9

Все три показателя рентабельности за последний год, приведенные в таблице, имеют положительные значения, поскольку организацией получена как прибыль от продаж, так и в целом прибыль от финансово-хозяйственной деятельности за данный период.

[За последний период] организация по обычным видам деятельности получила прибыль в размере 6,2 копеек с каждого рубля выручки от реализации. Тем не менее, имеет место падение рентабельности обычных видов деятельности по сравнению с данным показателем за аналогичный период прошлого года (-3,4 коп.).

Рентабельность, рассчитанная как отношение прибыли до налогообложения и процентных расходов (ЕВІТ) к выручке организации, за последний год составила 6,2%. То есть в каждом рубле выручки организации содержалось 6,2 коп. прибыли до налогообложения и процентов к уплате.



Далее в таблице представлены три основных показателя, характеризующие рентабельность использования вложенного в предпринимательскую деятельность капитала.

Показатель рентабельности	Значение показателя, %	Расчет показателя
	2025 г.	
Рентабельность собственного капитала (ROE)	53,7	Отношение чистой прибыли к средней величине собственного капитала. нормальное значение: не менее 20%.
Рентабельность активов (ROA)	40,5	Отношение чистой прибыли к средней стоимости активов. нормальное значение для данной отрасли: 7% и более.
Прибыль на задействованный капитал (ROCE)	42,8	Отношение прибыли до уплаты процентов и налогов (ЕБИТ) к собственному капиталу и долгосрочным обязательствам.

[За последний период] каждый рубль собственного капитала Общество с ограниченной ответственностью "Планета" принес чистую прибыль в размере **0,537** руб.

за 2025 год значение рентабельности активов, равное **40,5%**, является, без сомнения, хорошим.

3.3. Расчет показателей деловой активности (оборачиваемости)

В следующей таблице рассчитаны показатели оборачиваемости ряда активов, характеризующие скорость возврата вложенных в предпринимательскую деятельность денежных средств, а также показатель оборачиваемости кредиторской задолженности при расчетах с поставщиками и подрядчиками.

Показатель оборачиваемости	Значение в днях	Коэфф. 2025 г.
	2025 г.	
Оборачиваемость оборотных средств (отношение средней величины оборотных активов к средневзвешенной выручке*; нормальное значение для данной отрасли: 112 и менее дн.)	71	5,2
Оборачиваемость запасов (отношение средней стоимости запасов к средневзвешенной себестоимости проданных товаров; нормальное значение для данной отрасли: 4 и менее дн.)	–	–
Оборачиваемость кредиторской задолженности (отношение средней величины кредиторской задолженности к средневзвешенной выручке)	17	21,1
Оборачиваемость активов (отношение средней стоимости активов к средневзвешенной выручке; нормальное значение для данной отрасли: 152 и менее дн.)	71	5,2
Оборачиваемость собственного капитала (отношение средней величины собственного капитала к средневзвешенной выручке)	53	6,9

* Приведен расчет показателя в днях. Значение коэффициента равно отношению 365 к значению показателя в днях.

Оборачиваемость активов за год показывает, что организация получает выручку, равную сумме всех имеющихся активов за 71 календарный день.

4. Выводы по результатам анализа

По результатам проведенного анализа выделены и сгруппированы по качественному признаку основные показатели финансового положения (по состоянию на 31.12.2025) и результатов деятельности Общество с ограниченной ответственностью "Планета" за последний год.

Следующие 6 показателей финансового положения и результатов деятельности организации имеют исключительно хорошие значения:

- значение коэффициента обеспеченности собственными оборотными средствами, равное **0,89**, характеризуется как, без сомнения, хорошее;
- полностью соответствует нормативному значению коэффициент текущей (общей) ликвидности;
- коэффициент абсолютной ликвидности полностью соответствует нормативному значению;
- отличная рентабельность активов (**40,5%** за период 01.01–31.12.2025);
- коэффициент покрытия инвестиций имеет хорошее значение (доля собственного капитала и долгосрочных обязательств составляет **89%** от общего капитала организации);
- абсолютная финансовая устойчивость по величине излишка собственных оборотных средств.

В ходе анализа были получены следующие показатели, положительно характеризующие финансовое положение и результаты деятельности организации:

- коэффициент автономии неоправданно высок (**0,89**);
- чистые активы превышают уставный капитал, однако за весь анализируемый период произошло снижение их величины;
- положительное изменение собственного капитала относительно общего изменения активов организации;
- чистая прибыль за последний год составила **213** тыс. руб.

С негативной стороны результаты деятельности организации характеризуют такие показатели:

- значительное падение прибыльности продаж (**-3,4** процентных пункта от рентабельности за аналогичный период года, предшествующего отчетному, равной **9,6%**);
- значительное падение прибыли до процентов к уплате и налогообложения (ЕВГТ) на рубль выручки организации (**-3,4** коп. от данного показателя рентабельности за такой же период прошлого года).

Показателем, имеющим значение на границе норматива, является следующий – за период 01.01–31.12.2025 получена прибыль от продаж (**170** тыс. руб.), хотя и наблюдалась ее отрицательная динамика по сравнению с аналогичным периодом прошлого года (**-203** тыс. руб.).

Приведенные выше показатели свидетельствуют об очень хорошем финансовом состоянии организации, ее способности отвечать по своим обязательствам перед кредиторами. Финансовое состояние организации позволяет отнести ее к категории надежных заемщиков и дает возможность рассчитывать на получение кредитов.