

# Пояснительная записка к бухгалтерской отчетности

## 1. Сведения об организации

Наименование юридического лица:

АССОЦИАЦИЯ ПРЕДПРИНИМАТЕЛЕЙ В СФЕРЕ ИНДУСТРИИ КРАСОТЫ "КРАСИВЫЙ БИЗНЕС АКБ"

Идентификационный номер налогоплательщика (ИНН): 9719008118

Код причины постановки на учет (КПП): 771901001

Основным видом деятельности, который является преобладающим и имеет приоритетное значение для организации, является деятельность профессиональных членских организаций (ОКВЭД 94.12).

## 2. Анализ финансового положения АССОЦИАЦИЯ ПРЕДПРИНИМАТЕЛЕЙ В СФЕРЕ ИНДУСТРИИ КРАСОТЫ "КРАСИВЫЙ БИЗНЕС АКБ"

### 2.1. Структура имущества и источники его формирования

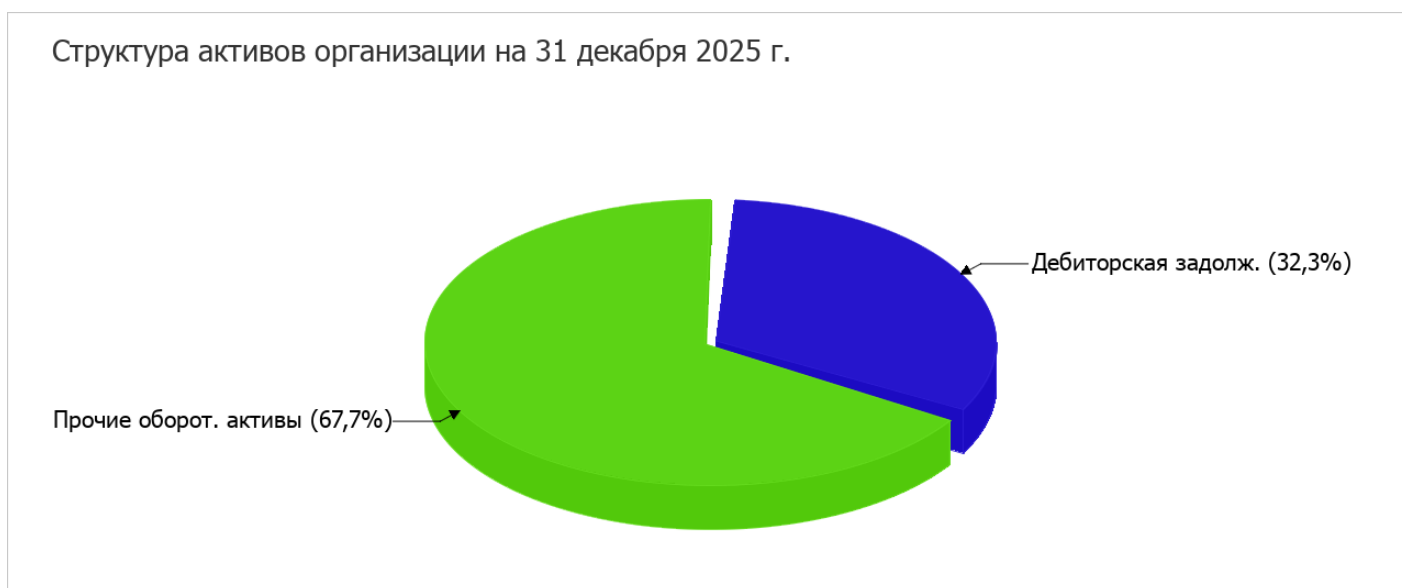
Показатель	Значение показателя				Изменение за анализируемый период	
	в тыс. руб.		в % к валюте баланса		тыс. руб. (гр.3- гр.2)	± % ((гр.3- гр.2) : гр.2)
	31.12.2024	31.12.2025	на начало анализируемого периода (31.12.2024)	на конец анализируемого периода (31.12.2025)		
<b>Актив</b>						
1. Внеоборотные активы	-	-	-	-	-	-
в том числе: основные средства	-	-	-	-	-	-
нематериальные активы	-	-	-	-	-	-
2. Оборотные, всего	68	285	100	100	+217	+4,2 раза
в том числе: запасы	-	-	-	-	-	-
дебиторская задолженность	-	92	-	32,3	+92	-
денежные средства и краткосрочные финансовые вложения	68	193	100	67,7	+125	+183,8
<b>Пассив</b>						
1. Собственный капитал	53	18	77,9	6,3	-35	-66
2. Долгосрочные обязательства, всего	-	-	-	-	-	-
в том числе: заемные средства	-	-	-	-	-	-

Показатель	Значение показателя				Изменение за анализируемый период	
	в тыс. руб.		в % к валюте баланса		тыс. руб. (гр.3- гр.2)	± % ((гр.3- гр.2) : гр.2)
	31.12.2024	31.12.2025	на начало анализируемого периода (31.12.2024)	на конец анализируемого периода (31.12.2025)		
3. Краткосрочные обязательства*, всего	15	267	22,1	93,7	+252	+17,8 раза
в том числе: заемные средства	15	14	22,1	4,9	-1	-6,7
Валюта баланса	68	285	100	100	+217	+4,2 раза

\* Без доходов будущих периодов, возникших в связи с безвозмездным получением имущества и государственной помощи, включенных в собственный капитал.

Структура активов организации на 31 декабря 2025 г. характеризуется отсутствием внеоборотных средств при 100% текущих активов. Активы организации за весь период существенно увеличились (в 4,2 раза). Хотя имел место значительный рост активов, собственный капитал уменьшился на 66%, что говорит об ухудшении имущественного положения организации.

Структура активов организации в разрезе основных групп представлена ниже на диаграмме:



Рост величины активов организации связан с ростом следующих позиций актива бухгалтерского баланса (в скобках указана доля изменения статьи в общей сумме всех положительно изменившихся статей):

- денежные средства и денежные эквиваленты – 125 тыс. руб. (57,6%)
- дебиторская задолженность – 92 тыс. руб. (42,4%)

Одновременно, в пассиве баланса прирост произошел по строке "доходы будущих периодов" (+253 тыс. руб., или 100% вклада в прирост пассивов организации за последний год).

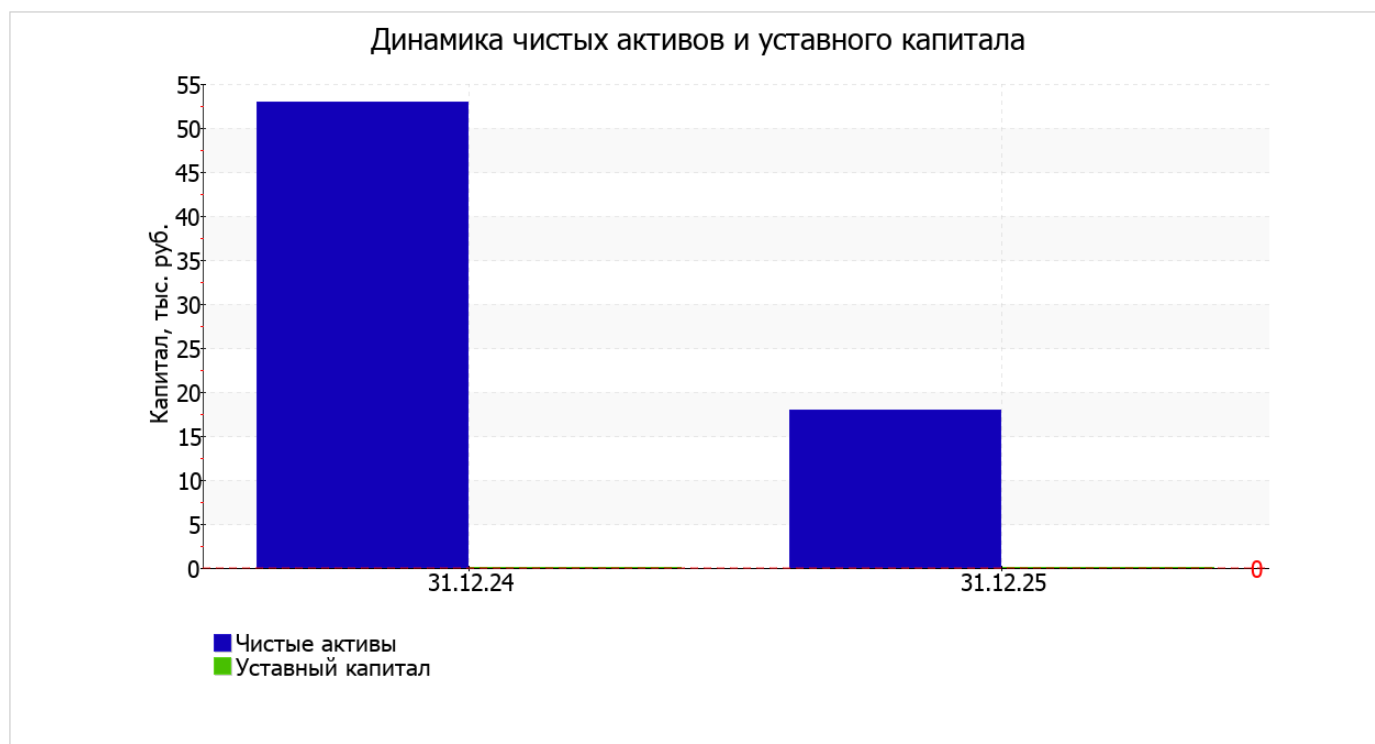
Среди отрицательно изменившихся статей баланса можно выделить "нераспределенная прибыль (непокрытый убыток)" в пассиве (-35 тыс. руб. ).

на последний день анализируемого периода (31.12.2025) значение собственного капитала составило 18 тыс. руб. за весь рассматриваемый период произошло очень сильное падение собственного капитала – на 35 тыс. руб., или на 66%.

## 2.2. Чистые активы организации

Показатель	Значение показателя				Изменение	
	в тыс. руб.		в % к валюте баланса		тыс. руб. (гр.3- гр.2)	± % ((гр.3- гр.2) : гр.2)
	31.12.2024	31.12.2025	на начало анализируемого периода (31.12.2024)	на конец анализируемого периода (31.12.2025)		
1. Чистые активы	53	18	77,9	6,3	-35	-66
2. Уставный капитал	–	–	–	–	–	–
3. Превышение чистых активов над уставным капиталом (стр.1-стр.2)	53	18	77,9	6,3	-35	-66

Имеющаяся величина чистых активов положительно характеризует финансовое положение, полностью удовлетворяя требованиям нормативных актов к величине чистых активов организации. При этом, определив текущее состояние показателя, необходимо отметить снижение чистых активов на 66% за последний год. Несмотря на нормальную относительно уставного капитала величину чистых активов, их дальнейшее снижение может привести к ухудшению данного соотношения. Наглядное изменение чистых активов и уставного капитал представлено на следующем графике.



## 2.3. Анализ финансовой устойчивости организации

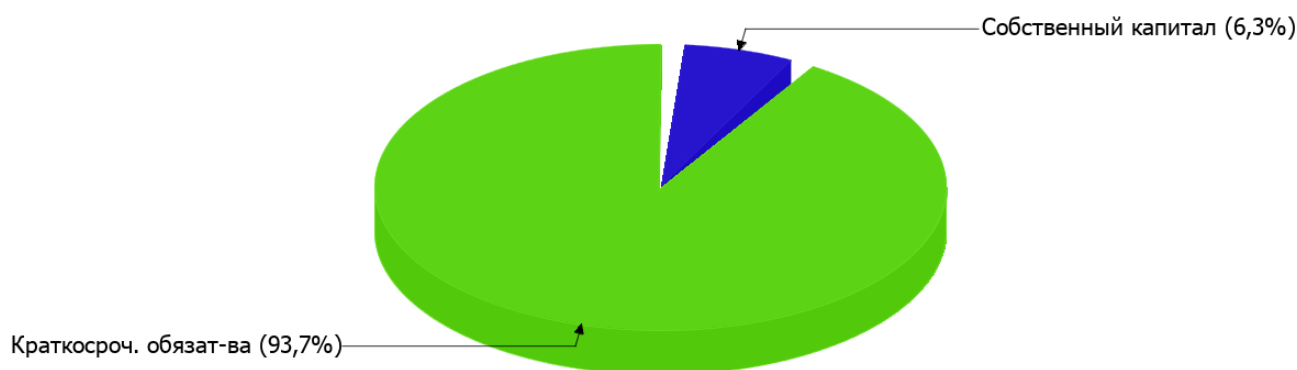
### 2.3.1. Основные показатели финансовой устойчивости организации

Показатель	Значение показателя		Изменение показателя (гр.3-гр.2)	Описание показателя и его нормативное значение
	31.12.2024	31.12.2025		
Коэффициент автономии	0,78	0,06	-0,72	Отношение собственного капитала к общей сумме капитала. нормальное значение для данной отрасли: 0,55 и более (оптимальное 0,65-0,8).
Коэффициент обеспеченности собственными оборотными средствами	0,78	0,06	-0,72	Отношение собственных оборотных средств к оборотным активам. нормальное значение: 0,1 и более.
Коэффициент покрытия инвестиций	0,78	0,06	-0,72	Отношение собственного капитала и долгосрочных обязательств к общей сумме капитала. нормальное значение: не менее 0,75.
Коэффициент маневренности собственного капитала	1	1	–	Отношение собственных оборотных средств к источникам собственных средств. нормальное значение для данной отрасли: 0,2 и более.
Коэффициент обеспеченности запасов	–	–	–	Отношение собственных оборотных средств к стоимости запасов. нормальное значение: не менее 0,5.
Коэффициент краткосрочной задолженности	1	1	–	Отношение краткосрочной задолженности к общей сумме задолженности.

Коэффициент автономии организации на 31.12.2025 составил **0,06**. Данный коэффициент характеризует степень зависимости организации от заемного капитала. Полученное здесь значение показывает, что ввиду недостатка собственного капитала (6% от общего капитала) организация в значительной степени зависит от кредиторов. за год снижение коэффициента автономии составило **0,72**.

На диаграмме ниже наглядно представлена структура капитала организации: При этом необходимо отметить, что долгосрочные обязательства на диаграмме не отражены, поскольку полностью отсутствуют.

Структура капитала организации на 31 декабря 2025 г.



на 31 декабря 2025 г. значение коэффициента обеспеченности собственными оборотными средствами составило **0,06**, при этом на первый день анализируемого периода (31 декабря 2024 г.) коэффициент обеспеченности собственными оборотными средствами был намного больше – **0,78** (т.е. изменение **-0,72**). на 31.12.2025 значение коэффициента не укладывается в норму.

коэффициент покрытия инвестиций в течение анализируемого периода очень сильно снизился на **0,72** и составил **0,06**. Значение коэффициента на 31.12.2025 значительно ниже нормы.

Коэффициент краткосрочной задолженности АССОЦИАЦИЯ ПРЕДПРИНИМАТЕЛЕЙ В СФЕРЕ ИНДУСТРИИ КРАСОТЫ "КРАСИВЫЙ БИЗНЕС АКБ" показывает на отсутствие долгосрочной задолженности при 100% краткосрочной.

## 2.4. Ликвидность

Показатель ликвидности	Значение показателя		Изменение показателя (гр.3 - гр.2)	Расчет, рекомендованное значение
	31.12.2024	31.12.2025		
1. Коэффициент текущей (общей) ликвидности	4,53	1,07	-3,46	Отношение текущих активов к краткосрочным обязательствам. нормальное значение для данной отрасли: 1,9 и более.
2. Коэффициент быстрой (промежуточной) ликвидности	4,53	1,07	-3,46	Отношение ликвидных активов к краткосрочным обязательствам. нормальное значение для данной отрасли: 1 и более.
3. Коэффициент абсолютной ликвидности	4,53	0,72	-3,81	Отношение высоколиквидных активов к краткосрочным обязательствам. нормальное значение для данной отрасли: 0,35 и более.

[На конец периода] значение коэффициента текущей ликвидности (**1,07**) не соответствует норме. При этом нужно обратить внимание на имевшее место в течение анализируемого периода негативное изменение – коэффициент снизился на **-3,46**.

Для коэффициента быстрой ликвидности нормативным значением является 1. В данном случае его значение составило **1,07**. Это говорит о наличии у организации ликвидных активов, которыми можно погасить наиболее срочные обязательства.

Коэффициент абсолютной ликвидности, как и два другие, имеет значение, соответствующее норме (**0,72**). При этом за весь анализируемый период имело место ухудшение значения показателя – коэффициент абсолютной ликвидности снизился на **-3,81**.

## 3. Анализ эффективности деятельности организации

### 3.1. Обзор результатов деятельности

В приведенной ниже таблице обобщены основные финансовые результаты деятельности АССОЦИАЦИЯ ПРЕДПРИНИМАТЕЛЕЙ В СФЕРЕ ИНДУСТРИИ КРАСОТЫ "КРАСИВЫЙ БИЗНЕС АКБ" за весь анализируемый период и аналогичный период прошлого года.

Из "Отчета о финансовых результатах" следует, что в течение анализируемого периода организация получила убыток от продаж в размере **9** тыс. руб.

убыток от прочих операций за весь анализируемый период составил **27** тыс. руб. При этом величина убытка от прочих операций составляет 300% от абсолютной величины убытка от продаж за анализируемый период.

Показатель	Значение показателя, тыс. руб.
	2025 г.
1. Выручка	–
2. Расходы по обычным видам деятельности	9
3. Прибыль (убыток) от продаж (1-2)	-9
4. Прочие доходы и расходы, кроме процентов к уплате	-27
5. ЕВІТ (прибыль до уплаты процентов и налогов) (3+4)	-36
6. Проценты к уплате	–
7. Налог на прибыль, изменение налоговых активов и прочее	–
8. Чистая прибыль (убыток) (5-6+7)	-36
Справочно: Совокупный финансовый результат периода	-36
Изменение за период нераспределенной прибыли (непокрытого убытка) по данным бухгалтерского баланса (измен. стр. 1370)	-35

### 3.2. Анализ рентабельности

Показатели рентабельности	Значения показателя (в %, или в копейках с рубля)
	2025 г.
1. Рентабельность продаж (величина прибыли от продаж в каждом рубле выручки). нормальное значение для данной отрасли: не менее 11%.	–
2. Рентабельность продаж по ЕВІТ (величина прибыли от продаж до уплаты процентов и налогов в каждом рубле выручки).	–
3. Рентабельность продаж по чистой прибыли (величина чистой прибыли в каждом рубле выручки). нормальное значение: 6% и более.	–

Рентабельность использования вложенного в предпринимательскую деятельность капитала представлена в следующей таблице.

Показатель рентабельности	Значение показателя, %	Расчет показателя
	2025 г.	
Рентабельность собственного капитала (ROE)	-101,4	Отношение чистой прибыли к средней величине собственного капитала. нормальное значение для данной отрасли: 18% и более.
Рентабельность активов (ROA)	-20,4	Отношение чистой прибыли к средней стоимости активов. нормальное значение для данной отрасли: 10% и более.
Прибыль на задействованный капитал (ROCE)	-101,4	Отношение прибыли до уплаты процентов и налогов (ЕВІТ) к собственному капиталу и долгосрочным обязательствам.

[За последний период] каждый рубль собственного капитала организации обеспечил 1,014 руб. убытка.

за последний год значение рентабельности активов, равное -20,4%, характеризуется как явно не соответствующее норме.

### 3.3. Деловая активность (оборачиваемость активов и обязательств)

В следующей таблице рассчитаны показатели оборачиваемости ряда активов, характеризующие скорость возврата вложенных в предпринимательскую деятельность средств, а также показатель оборачиваемости кредиторской задолженности при расчетах с поставщиками и подрядчиками.

Показатель оборачиваемости	Значение в днях	Коэфф. 2025 г.
	2025 г.	
Оборачиваемость оборотных средств (отношение средней величины оборотных активов к среднедневной выручке*; нормальное значение для данной отрасли: 158 и менее дн.)	–	–
Оборачиваемость запасов (отношение средней стоимости запасов к среднедневной себестоимости проданных товаров; нормальное значение для данной отрасли: не более 4 дн.)	0	–
Оборачиваемость дебиторской задолженности (отношение средней величины дебиторской задолженности к среднедневной выручке; нормальное значение для данной отрасли: не более 38 дн.)	–	–
Оборачиваемость кредиторской задолженности (отношение средней величины кредиторской задолженности к среднедневной выручке)	–	–
Оборачиваемость активов (отношение средней стоимости активов к среднедневной выручке; нормальное значение для данной отрасли: 233 и менее дн.)	–	–
Оборачиваемость собственного капитала (отношение средней величины собственного капитала к среднедневной выручке)	–	–

\* Приведен расчет показателя в днях. Значение коэффициента равно отношению 365 к значению показателя в днях.

### 4. Выводы по результатам анализа

Ниже обобщены ключевые финансовые показатели АССОЦИАЦИЯ ПРЕДПРИНИМАТЕЛЕЙ В СФЕРЕ ИНДУСТРИИ КРАСОТЫ "КРАСИВЫЙ БИЗНЕС АКБ".

Следующие 4 показателя финансового положения организации имеют отрицательные значения:

- коэффициент автономии имеет неудовлетворительное значение (0,06);
- на 31.12.2025 значение коэффициента обеспеченности собственными оборотными средствами (0,06) соответствует норме;
- коэффициент текущей (общей) ликвидности не укладывается в нормативное значение;
- отрицательная динамика изменения собственного капитала организации организации при том что, активы АССОЦИАЦИЯ ПРЕДПРИНИМАТЕЛЕЙ В СФЕРЕ ИНДУСТРИИ КРАСОТЫ "КРАСИВЫЙ БИЗНЕС АКБ" значительно увеличились (в 4,2 раза).

Показатели финансового положения организации, имеющие хорошие значения:

- чистые активы превышают уставный капитал, однако за весь анализируемый период произошло снижение величины чистых активов;
- коэффициент быстрой (промежуточной) ликвидности соответствует нормативному значению;
- хорошее соотношение активов по степени ликвидности и обязательств по сроку погашения.

С критической стороны финансовое положение и результаты деятельности организации характеризуют следующие показатели:

- коэффициент покрытия инвестиций значительно ниже нормы (доля собственного капитала и долгосрочных обязательств в общей сумме капитала организации составляет 6% (нормальное значение: не менее 75%);
- за 2025 год получен убыток от продаж (-9 тыс. руб.), более того наблюдалась отрицательная динамика по сравнению с аналогичным периодом прошлого года (-9 тыс. руб.);
- убыток от финансово-хозяйственной деятельности за период с 01.01.2025 по 31.12.2025 составил -36 тыс. руб.

С исключительно хорошей стороны финансовое положение организации характеризуют такие показатели:

- коэффициент абсолютной ликвидности полностью соответствует нормативному значению;
- абсолютная финансовая устойчивость по величине излишка собственных оборотных средств.

Анализ показывает, что финансовое состояние АССОЦИАЦИЯ ПРЕДПРИНИМАТЕЛЕЙ В СФЕРЕ ИНДУСТРИИ КРАСОТЫ "КРАСИВЫЙ БИЗНЕС АКБ" не в полной мере соответствует общепринятым стандартам. Тем не менее, угроза банкротства организации незначительная, и имеются возможности для продолжения финансово-хозяйственной деятельности.