

Пояснительная записка к бухгалтерской отчетности

1. Сведения об организации

Наименование юридического лица:

Общество с ограниченной ответственностью Научно-производственное объединение "ПроектСпектр"

Идентификационный номер налогоплательщика (ИНН): 7717765366

Код причины постановки на учет (КПП): 771501001

Основным видом деятельности, который является преобладающим и имеет приоритетное значение для организации, является деятельность в области инженерных изысканий, инженерно-технического проектирования, управления проектами строительства, выполнения строительного контроля и авторского надзора, предоставление технических консультаций в этих областях (ОКВЭД 71.12).

2. Анализ финансового положения Общества с ограниченной ответственностью Научно-производственное объединение "ПроектСпектр"

2.1. Структура имущества и источники его формирования

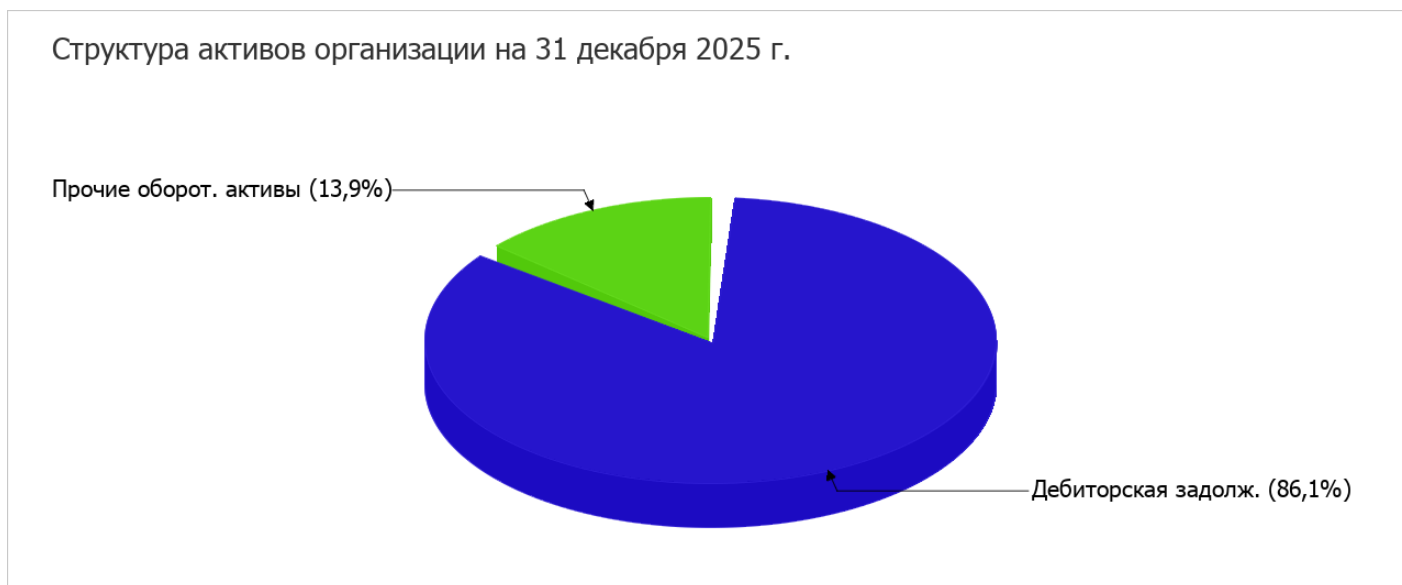
| Показатель | Значение показателя | | | | Изменение за анализируемый период | |
|---|---------------------|------------|--|---|-----------------------------------|------------------------------------|
| | в тыс. руб. | | в % к валюте баланса | | тыс. руб. (гр.3- гр.2) | ± % ((гр.3- гр.2) : гр.2) |
| | 31.12.2024 | 31.12.2025 | на начало анализируемого периода (31.12.2024) | на конец анализируемого периода (31.12.2025) | | |
| Актив | | | | | | |
| 1. Внеоборотные активы | 78 | – | 0,4 | – | -78 | -100 |
| в том числе: основные средства | 78 | – | 0,4 | – | -78 | -100 |
| нематериальные активы | – | – | – | – | – | – |
| 2. Оборотные, всего | 17 642 | 2 836 | 99,6 | 100 | -14 806 | -83,9 |
| в том числе: запасы | – | – | – | – | – | – |
| дебиторская задолженность | 8 532 | 2 442 | 48,1 | 86,1 | -6 090 | -71,4 |
| денежные средства и краткосрочные финансовые вложения | 5 829 | 394 | 32,9 | 13,9 | -5 435 | -93,2 |
| Пассив | | | | | | |
| 1. Собственный капитал | -934 | -1 294 | -5,3 | -45,6 | -360 | ↓ |
| Справочно: Чистые активы | -934 | -1 295 | -5,3 | -45,7 | -361 | ↓ |
| 2. Долгосрочные обязательства, всего | – | – | – | – | – | – |

| Показатель | Значение показателя | | | | Изменение за анализируемый период | |
|--|---------------------|------------|--|---|-----------------------------------|------------------------------------|
| | в тыс. руб. | | в % к валюте баланса | | тыс. руб. (гр.3- гр.2) | ± % ((гр.3- гр.2) : гр.2) |
| | 31.12.2024 | 31.12.2025 | на начало анализируемого периода (31.12.2024) | на конец анализируемого периода (31.12.2025) | | |
| в том числе: заемные средства | - | - | - | - | - | - |
| 3. Краткосрочные обязательства*, всего | 18 654 | 4 131 | 105,3 | 145,7 | -14 523 | -77,9 |
| в том числе: заемные средства | - | - | - | - | - | - |
| Валюта баланса | 17 720 | 2 836 | 100 | 100 | -14 884 | -84 |

* Без доходов будущих периодов, возникших в связи с безвозмездным получением имущества и государственной помощи, включенных в собственный капитал.

Соотношение основных качественных групп активов организации на 31 декабря 2025 г. характеризуется отсутствием внеоборотных средств при 100% текущих активов. Активы организации за весь период значительно уменьшились (на 84%). Отмечая значительное уменьшение активов, необходимо учесть, что собственный капитал уменьшился в меньшей степени – на 38,5%. отстающее снижение собственного капитала относительно общего изменения активов следует рассматривать как положительный фактор.

На диаграмме ниже представлена структура активов организации в разрезе основных групп:



Снижение величины активов организации связано, в первую очередь, со снижением следующих позиций актива бухгалтерского баланса (в скобках указана доля изменения статьи в общей сумме всех отрицательно изменившихся статей):

- дебиторская задолженность – 6 090 тыс. руб. (40,9%)
- краткосрочные финансовые вложения (за исключением денежных эквивалентов) – 5 442 тыс. руб. (36,5%)
- прочие оборотные активы – 3 277 тыс. руб. (22%)

Одновременно, в пассиве баланса наибольшее снижение произошло по строке "кредиторская задолженность" (-14 523 тыс. руб., или 97,6% вклада в снижение пассивов организации за весь рассматриваемый период).

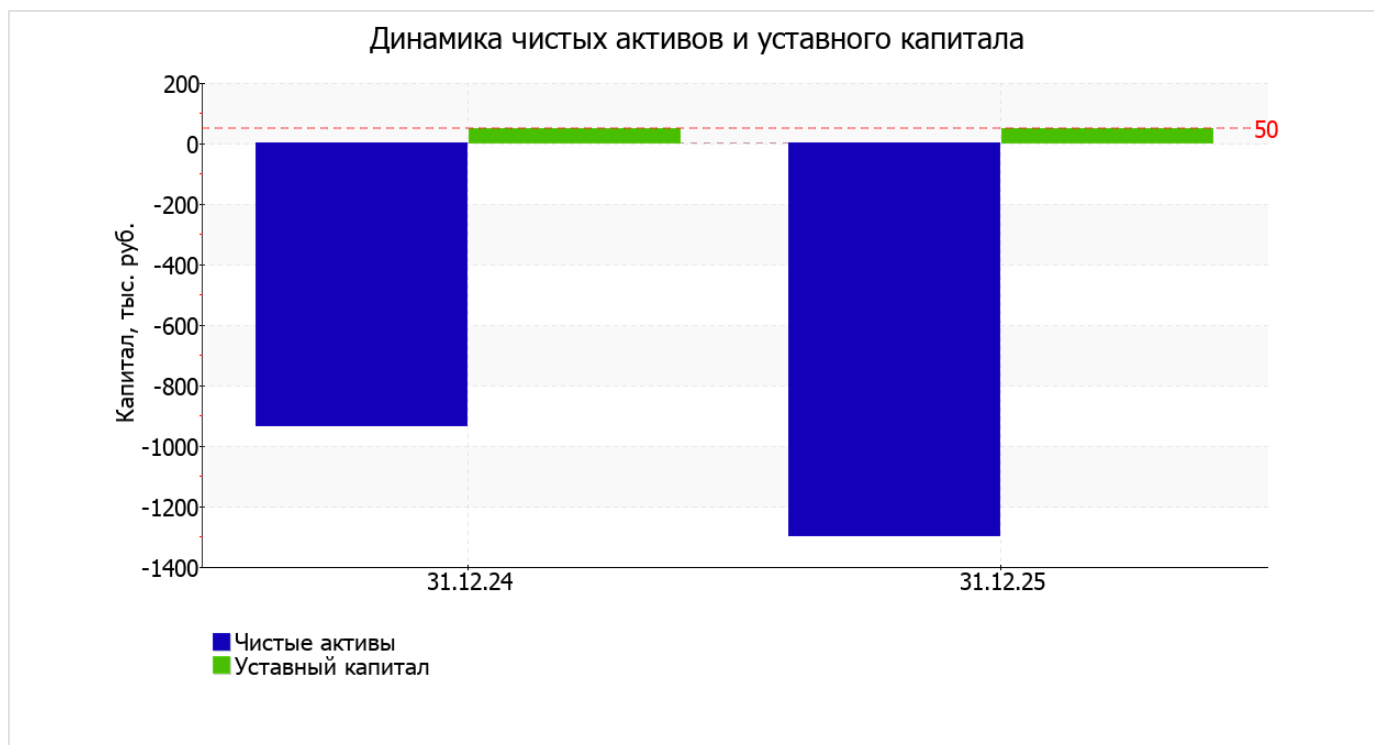
Среди положительно изменившихся статей баланса можно выделить "денежные средства и денежные эквиваленты" в активе (+7 тыс. руб.).

на 31.12.2025 собственный капитал организации равнялся -1 294,0 тыс. руб. за весь анализируемый период собственный капитал организации снизился на 360 тыс. руб.

2.2. Чистые активы организации

| Показатель | Значение показателя | | | | Изменение | |
|---|---------------------|------------|--|---|------------------------------|------------------------------------|
| | в тыс. руб. | | в % к валюте баланса | | тыс. руб. (гр.3- гр.2) | ± % ((гр.3- гр.2) : гр.2) |
| | 31.12.2024 | 31.12.2025 | на начало анализируемого периода (31.12.2024) | на конец анализируемого периода (31.12.2025) | | |
| 1. Чистые активы | -934 | -1 295 | -5,3 | -45,7 | -361 | ↓ |
| 2. Уставный капитал | 50 | 50 | 0,3 | 1,8 | - | - |
| 3. Превышение чистых активов над уставным капиталом (стр.1-стр.2) | -984 | -1 345 | -5,6 | -47,4 | -361 | ↓ |

[На конец периода] чистые активы Общество с ограниченной ответственностью Научно-производственное объединение "ПроектСпектр" составляют отрицательную величину. Отрицательная величина чистых активов негативно характеризует финансовое положение и не удовлетворяет требованиям нормативных актов к величине чистых активов организации. В случае, если стоимость чистых активов общества останется меньше его уставного капитала по окончании финансового года, следующего за вторым финансовым годом или каждым последующим финансовым годом, по окончании которых стоимость чистых активов общества оказалась меньше его уставного капитала, общество не позднее чем через шесть месяцев после окончания соответствующего финансового года обязано уменьшить уставный капитал до размера, не превышающего стоимости его чистых активов, либо принять решение о ликвидации (п. 4 ст. 30 Федерального закона от 08.02.1998 г. N 14-ФЗ "Об обществах с ограниченной ответственностью"). Более того следует отметить снижение чистых активов за весь анализируемый период. То есть наблюдается одновременно и критическое положение на конец периода и ухудшение показателя в течение периода. Сохранение имевшей место тенденции способно привести организацию к банкротству. Ниже на графике представлено изменение чистых активов и уставного капитала.



2.3. Анализ финансовой устойчивости организации

2.3.1. Основные показатели финансовой устойчивости организации

| Показатель | Значение показателя | | Изменение показателя (гр.3-гр.2) | Описание показателя и его нормативное значение |
|---|---------------------|------------|----------------------------------|--|
| | 31.12.2024 | 31.12.2025 | | |
| Коэффициент автономии | -0,05 | -0,46 | -0,41 | Отношение собственного капитала к общей сумме капитала. нормальное значение: 0,45 и более (оптимальное 0,55-0,7). |
| Коэффициент обеспеченности собственными оборотными средствами | -0,06 | -0,46 | -0,4 | Отношение собственных оборотных средств к оборотным активам. нормальное значение: 0,1 и более. |
| Коэффициент покрытия инвестиций | -0,05 | -0,46 | -0,41 | Отношение собственного капитала и долгосрочных обязательств к общей сумме капитала. нормальное значение для данной отрасли: 0,7 и более. |
| Коэффициент маневренности собственного капитала | - | - | - | Отношение собственных оборотных средств к источникам собственных средств. нормальное значение: не менее 0,2.(коэффициент не рассчитывается при отрицательном собственном капитале) |
| Коэффициент обеспеченности запасов | - | - | - | Отношение собственных оборотных средств к стоимости запасов. нормальное значение: не менее 0,5. |
| Коэффициент краткосрочной задолженности | 1 | 1 | - | Отношение краткосрочной задолженности к общей сумме задолженности. |

Коэффициент автономии организации на 31.12.2025 составил **-0,46**. Данный коэффициент характеризует степень зависимости организации от заемного капитала. Полученное здесь значение говорит об отсутствии у организации собственного капитала. коэффициент автономии резко снизился за весь рассматриваемый период на **0,41**.

за последний год отмечено уменьшение коэффициента обеспеченности собственными оборотными средствами на **0,4** (до **-0,46**). на 31 декабря 2025 г. коэффициент имеет критическое значение.

коэффициент покрытия инвестиций за последний год стремительно уменьшился на **0,41** и составил **-0,46**. Значение коэффициента на последний день анализируемого периода значительно ниже нормы (доля собственного капитала и долгосрочных обязательств в общей сумме капитала организации составляет **-46%**).

Коэффициент краткосрочной задолженности организации показывает на отсутствие долгосрочной задолженности при 100% краткосрочной.

2.4. Ликвидность

| Показатель ликвидности | Значение показателя | | Изменение показателя (гр.3 - гр.2) | Расчет, рекомендованное значение |
|--|---------------------|------------|------------------------------------|--|
| | 31.12.2024 | 31.12.2025 | | |
| 1. Коэффициент текущей (общей) ликвидности | 0,95 | 0,69 | -0,26 | Отношение текущих активов к краткосрочным обязательствам. нормальное значение: 1,8 и более. |
| 2. Коэффициент быстрой (промежуточной) ликвидности | 0,77 | 0,69 | -0,08 | Отношение ликвидных активов к краткосрочным обязательствам. нормальное значение для данной отрасли: 1 и более. |
| 3. Коэффициент абсолютной ликвидности | 0,31 | 0,1 | -0,21 | Отношение высоколиквидных активов к краткосрочным обязательствам. нормальное значение для данной отрасли: не менее 0,25. |

[На конец периода] при норме 1,8 коэффициент текущей (общей) ликвидности имеет значение **0,69**. При этом нужно обратить внимание на имевшее место за весь анализируемый период негативное изменение – коэффициент текущей ликвидности снизился на **-0,26**.

Для коэффициента быстрой ликвидности нормативным значением является 1. В данном случае его значение составило **0,69**. Это означает, что у Общества с ограниченной ответственностью Научно-производственное объединение "ПроектСпектр" недостаточно активов, которые можно в сжатые сроки перевести в денежные средства, чтобы погасить краткосрочную кредиторскую задолженность.

Третий из коэффициентов, характеризующий способность организации погасить всю или часть краткосрочной задолженности за счет денежных средств и краткосрочных финансовых вложений, имеет значение (**0,1**) ниже допустимого предела (норма: 0,25). Более того следует отметить отрицательную динамику показателя – за весь анализируемый период коэффициент снизился на **-0,21**.

3. Анализ эффективности деятельности организации

3.1. Обзор результатов деятельности

Основные финансовые результаты деятельности Общества с ограниченной ответственностью Научно-производственное объединение "ПроектСпектр" за год приведены ниже в таблице.

По данным "Отчета о финансовых результатах" за весь рассматриваемый период организация получила убыток от продаж в размере **1 071** тыс. руб. По сравнению с аналогичным периодом прошлого года убыток от продаж вырос на **416** тыс. руб., или на **63,5%**.

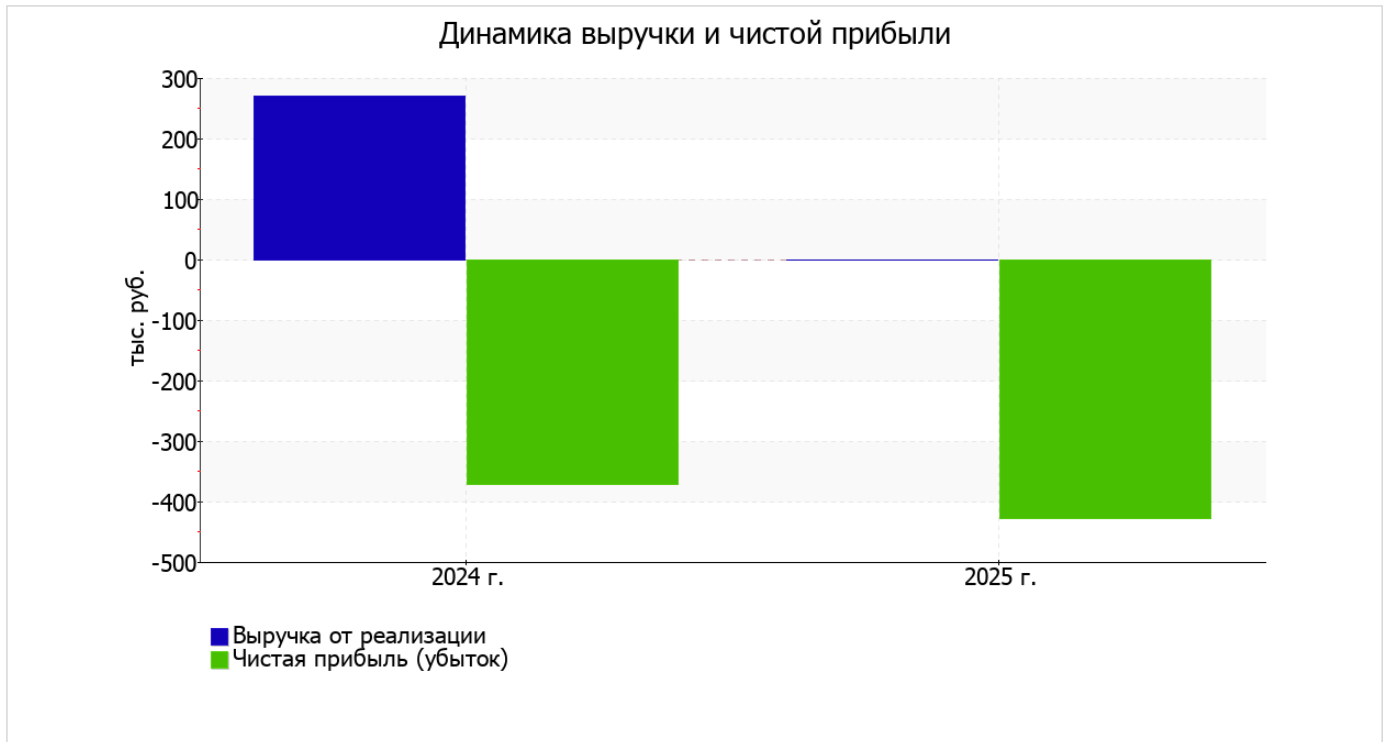
По сравнению с прошлым периодом в текущем наблюдалось уменьшение выручки от продаж на 270 тыс. руб. при одновременном росте на 146 тыс. руб. расходов по обычным видам деятельности.

Изучая расходы по обычным видам деятельности, следует отметить, что организация, в отличие от прошлого года, не использовала возможность учитывать общехозяйственные расходы в качестве условно-постоянных, включая их ежемесячно в себестоимость производимой продукции (выполняемых работ, оказываемых услуг). Это и обусловило отсутствие показателя "Управленческие расходы" за отчетный период в форме №2.

прибыль от прочих операций в течение анализируемого периода составила 643 тыс. руб., что на 360 тыс. руб. (127,2%) больше, чем прибыль за аналогичный период прошлого года.

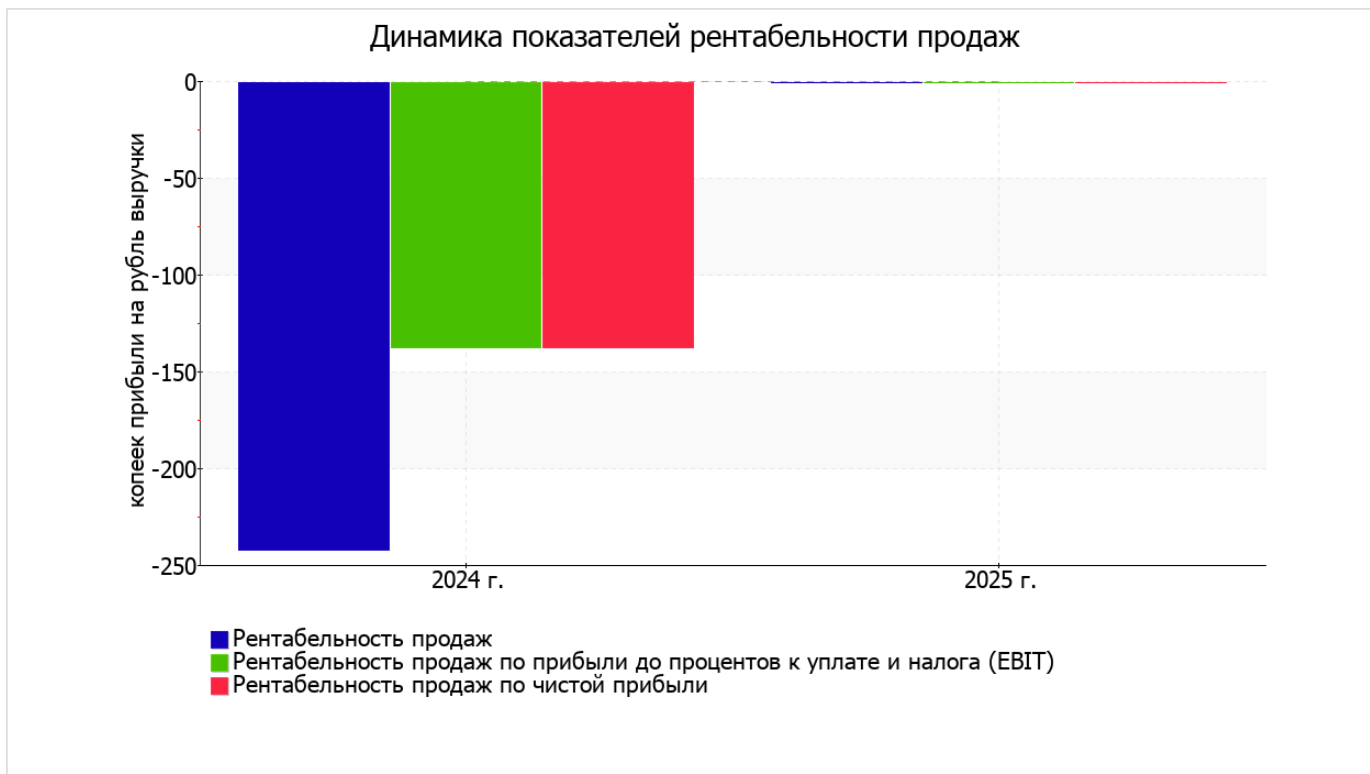
| Показатель | Значение показателя, тыс. руб. | | Изменение показателя | | Средне-годовая величина, тыс. руб. |
|---|--------------------------------|---------|-------------------------|-----------------|------------------------------------|
| | 2024 г. | 2025 г. | тыс. руб. (гр.3 - гр.2) | ± % ((3-2) : 2) | |
| 1. Выручка | 270 | – | -270 | -100 | 135 |
| 2. Расходы по обычным видам деятельности | 925 | 1 071 | +146 | +15,8 | 998 |
| 3. Прибыль (убыток) от продаж (1-2) | -655 | -1 071 | -416 | ↓ | -863 |
| 4. Прочие доходы и расходы, кроме процентов к уплате | 283 | 643 | +360 | +127,2 | 463 |
| 5. ЕВІТ (прибыль до уплаты процентов и налогов) (3+4) | -372 | -428 | -56 | ↓ | -400 |
| 6. Проценты к уплате | – | – | – | – | – |
| 7. Налог на прибыль, изменение налоговых активов и прочее | – | – | – | – | – |
| 8. Чистая прибыль (убыток) (5-6+7) | -372 | -428 | -56 | ↓ | -400 |
| Справочно: Совокупный финансовый результат периода | -372 | -428 | -56 | ↓ | -400 |
| Изменение за период нераспределенной прибыли (непокрытого убытка) по данным бухгалтерского баланса (измен. стр. 1370) | x | -360 | x | x | x |

Ниже на графике наглядно представлено изменение выручки и прибыли Общество с ограниченной ответственностью Научно-производственное объединение "ПроектСпектр" в течение всего анализируемого периода.



3.2. Анализ рентабельности

| Показатели рентабельности | Значения показателя (в %, или в копейках с рубля) | | Изменение показателя | |
|--|---|---------|----------------------|-----------------|
| | 2024 г. | 2025 г. | коп., (гр.3 - гр.2) | ± % ((3-2) : 2) |
| 1. Рентабельность продаж (величина прибыли от продаж в каждом рубле выручки). нормальное значение для данной отрасли: 12% и более. | -242,6 | - | +242,6 | ↑ |
| 2. Рентабельность продаж по ЕВІТ (величина прибыли от продаж до уплаты процентов и налогов в каждом рубле выручки). | -137,8 | - | +137,8 | ↑ |
| 3. Рентабельность продаж по чистой прибыли (величина чистой прибыли в каждом рубле выручки). нормальное значение: 6% и более. | -137,8 | - | +137,8 | ↑ |



В следующей таблице представлена рентабельность использования вложенного в предпринимательскую деятельность капитала.

| Показатель рентабельности | Значение показателя, % | Расчет показателя |
|--|------------------------|---|
| | 2025 г. | |
| Рентабельность собственного капитала (ROE) | – | Отношение чистой прибыли к средней величине собственного капитала. нормальное значение: не менее 20%. |
| Рентабельность активов (ROA) | -4,2 | Отношение чистой прибыли к средней стоимости активов. нормальное значение: не менее 12%. |
| Прибыль на задействованный капитал (ROCE) | – | Отношение прибыли до уплаты процентов и налогов (ЕБИТ) к собственному капиталу и долгосрочным обязательствам. |

В данном случае показатель рентабельности собственного капитала за последний год рассчитан не был, поскольку у организации фактически отсутствовал собственный капитал (в среднем составил отрицательную величину: -1 294 тыс. руб. на последний день анализируемого периода и -934 тыс. руб. по состоянию на 31.12.2024).

рентабельность активов за последний год имеет крайне неудовлетворительное значение (-4,2%).

3.3. Деловая активность (оборачиваемость активов и обязательств)

В следующей таблице рассчитаны показатели оборачиваемости ряда активов, характеризующие скорость возврата вложенных в предпринимательскую деятельность средств, а также показатель оборачиваемости кредиторской задолженности при расчетах с поставщиками и подрядчиками.

| Показатель оборачиваемости | Значение в днях | Коэфф. 2025 г. |
|--|--------------------|-------------------|
| | 2025 г. | |
| Оборачиваемость оборотных средств (отношение средней величины оборотных активов к среднедневной выручке*; нормальное значение для данной отрасли: 196 и менее дн.) | – | – |
| Оборачиваемость запасов (отношение средней стоимости запасов к среднедневной себестоимости проданных товаров; нормальное значение для данной отрасли: 4 и менее дн.) | 0 | – |
| Оборачиваемость дебиторской задолженности (отношение средней величины дебиторской задолженности к среднедневной выручке; нормальное значение для данной отрасли: не более 106 дн.) | – | – |
| Оборачиваемость кредиторской задолженности (отношение средней величины кредиторской задолженности к среднедневной выручке) | – | – |
| Оборачиваемость активов (отношение средней стоимости активов к среднедневной выручке; нормальное значение для данной отрасли: не более 228 дн.) | – | – |
| Оборачиваемость собственного капитала (отношение средней величины собственного капитала к среднедневной выручке) | – | – |

* Приведен расчет показателя в днях. Значение коэффициента равно отношению 365 к значению показателя в днях.

4. Выводы по результатам анализа

Ниже обобщены ключевые финансовые показатели Общество с ограниченной ответственностью Научно-производственное объединение "ПроектСпектр".

Показатели финансового положения и результатов деятельности организации, имеющие критические значения:

- критическое значение коэффициента автономии (**-0,46**), из-за фактического отсутствия собственного капитала);
- чистые активы меньше уставного капитала, при этом за период имело место снижение величины чистых активов;
- значение коэффициента обеспеченности собственными оборотными средствами (**-0,46**) не удовлетворяет нормативному и находится в области критических значений;
- существенно ниже нормативного значения коэффициент текущей (общей) ликвидности;
- коэффициент покрытия инвестиций значительно ниже нормы (доля собственного капитала и долгосрочных обязательств в общей сумме капитала организации составляет **-46%** (нормальное значение для данной отрасли: 70% и более);
- крайне неустойчивое финансовое положение по величине собственных оборотных средств;
- за 2025 год получен убыток от продаж (**-1 071** тыс. руб.), причем наблюдалась отрицательная динамика по сравнению с аналогичным периодом прошлого года (-416 тыс. руб.);
- убыток от финансово-хозяйственной деятельности за последний год составил **-428** тыс. руб.

Приведенные ниже 3 показателя финансового положения организации имеют отрицательные значения:

- не укладывается в нормативное значение коэффициент быстрой (промежуточной) ликвидности;
- коэффициент абсолютной ликвидности ниже нормального значения;
- не соблюдается нормальное соотношение активов по степени ликвидности и обязательств по сроку погашения.

Положительно характеризующим финансовое положение организации показателем является следующий – положительное изменение собственного капитала относительно общего изменения активов организации.

Анализ показывает, что основные финансовые показатели организации не соответствуют общепринятым нормативным значениям, что должно найти отражение в планировании деятельности на ближайшую перспективу.