

Пояснительная записка к бухгалтерской отчетности

1. Сведения об организации

Наименование юридического лица:

Общество с ограниченной ответственностью "ЗДОРОВЬЕ"

Идентификационный номер налогоплательщика (ИНН): 0262017361

Код причины постановки на учет (КПП): 026201001

Основным видом деятельности, который является преобладающим и имеет приоритетное значение для организации, является деятельность в области медицины прочая, не включенная в другие группировки (ОКВЭД 86.90.9).

2. Анализ финансового положения

2.1. Структура имущества и источники его формирования

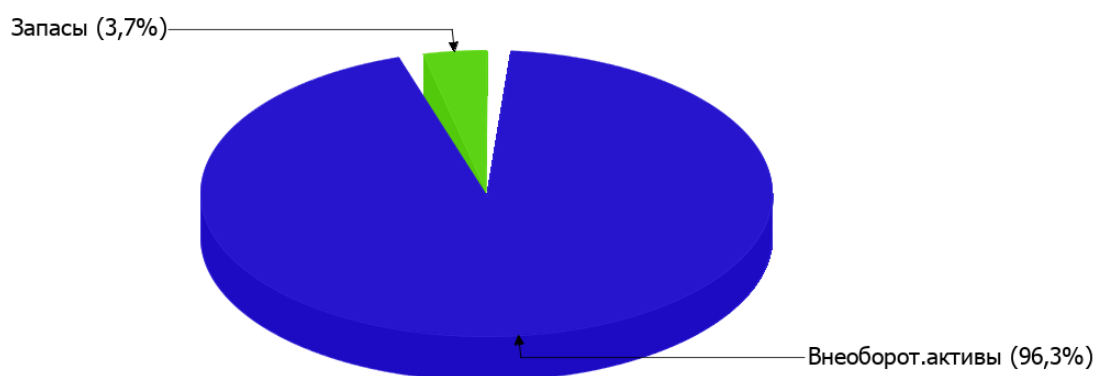
Показатель	Значение показателя				Изменение за анализируемый период	
	в тыс. руб.		в % к валюте баланса		тыс. руб. (гр.3- гр.2)	± % ((гр.3- гр.2) : гр.2)
	31.12.2024	31.12.2025	на начало анализируемого периода (31.12.2024)	на конец анализируемого периода (31.12.2025)		
Актив						
Внеоборотные активы	210	210	96,3	96,3	-	-
Оборотные	8	8	3,7	3,7	-	-
Пассив						
Собственный капитал	10	10	4,6	4,6	-	-
Долгосрочные обязательства	-	-	-	-	-	-
Краткосрочные обязательства	208	208	95,4	95,4	-	-
Валюта баланса	218	218	100	100	-	-

* Без доходов будущих периодов, включенных в собственный капитал.

Активы на 31 декабря 2025 г. характеризуются большой долей (96,3%) внеоборотных средств и незначительным процентом текущих активов. Активы организации за весь период практически не изменились.

Наглядно соотношение основных групп активов организации представлено ниже на диаграмме:

Структура активов организации на 31 декабря 2025 г.



собственный капитал организации по состоянию на 31.12.2025 составил 10 тыс. руб. в течение анализируемого периода значение собственного капитала не изменилось.

2.2. Оценка стоимости чистых активов организации

Показатель	Значение показателя				Изменение	
	в тыс. руб.		в % к валюте баланса		тыс. руб. (гр.3-гр.2)	± % ((гр.3- гр.2) : гр.2)
	31.12.2024	31.12.2025	на начало анализируемого периода (31.12.2024)	на конец анализируемого периода (31.12.2025)		
1. Чистые активы	10	10	4,6	4,6	-	-

Имеющаяся величина чистых активов положительно характеризует финансовое положение, полностью удовлетворяя требованиям нормативных актов к величине чистых активов организации.

2.3. Анализ финансовой устойчивости организации

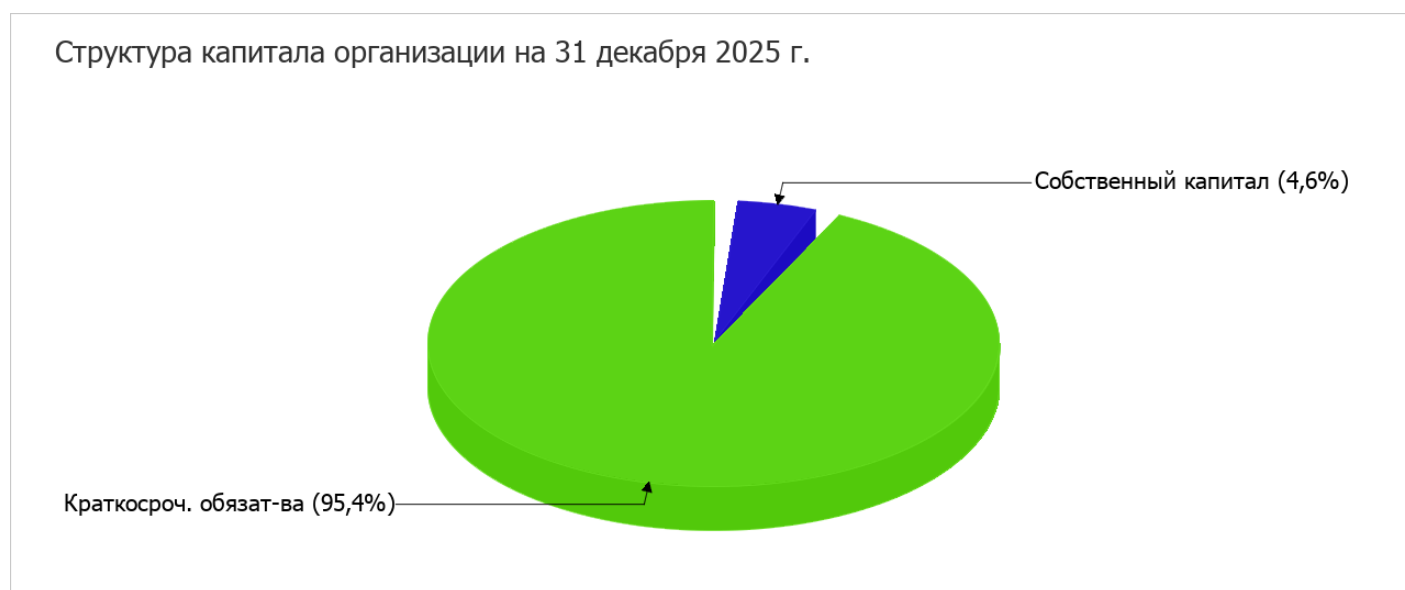
2.3.1. Основные показатели финансовой устойчивости организации

Показатель	Значение показателя		Изменение показателя (гр.3-гр.2)	Описание показателя и его нормативное значение
	31.12.2024	31.12.2025		
Коэффициент автономии	0,05	0,05	-	Отношение собственного капитала к общей сумме капитала. нормальное значение для данной отрасли: 0,55 и более (оптимальное 0,65-0,8).
Коэффициент обеспеченности собственными оборотными средствами	-25	-25	-	Отношение собственных оборотных средств к оборотным активам. нормальное значение: 0,1 и более.
Коэффициент покрытия инвестиций	0,05	0,05	-	Отношение собственного капитала и долгосрочных обязательств к общей сумме капитала. нормальное значение для данной отрасли: 0,8 и более.

Показатель	Значение показателя		Изменение показателя (гр.3-гр.2)	Описание показателя и его нормативное значение
	31.12.2024	31.12.2025		
Коэффициент обеспеченности запасов	-25	-25	-	Отношение собственных оборотных средств к стоимости запасов. нормальное значение: не менее 0,5.
Коэффициент краткосрочной задолженности	1	1	-	Отношение краткосрочной задолженности к общей сумме задолженности.

Коэффициент автономии организации на последний день анализируемого периода (31.12.2025) составил **0,05**. Данный коэффициент характеризует степень зависимости организации от заемного капитала. Полученное здесь значение говорит о недостаточной доле собственного капитала (**5%**) в общем капитале организации. за весь анализируемый период значение коэффициента автономии не изменилось.

На диаграмме ниже наглядно представлена структура капитала организации: При этом необходимо отметить, что долгосрочные обязательства не нашли отражение на диаграмме ввиду их отсутствия.



за весь анализируемый период изменений коэффициента обеспеченности собственными оборотными средствами не отмечено, значение осталось на уровне **-25**. на 31.12.2025 значение коэффициента является критическим.

изменений коэффициента покрытия инвестиций за весь анализируемый период не отмечено, значение осталось на уровне **0,05**. Значение коэффициента на 31.12.2025 значительно ниже нормативного значения (доля собственного капитала и долгосрочных обязательств в общей сумме капитала организации составляет **5%**).

коэффициент обеспеченности материальных запасов на 31.12.2025 составил **-25**, сохранив такое же значение, как на 31 декабря 2024 г. коэффициент обеспеченности материальных запасов на последний день анализируемого периода имеет критическое значение.

Коэффициент краткосрочной задолженности организации показывает на отсутствие долгосрочной задолженности при 100% краткосрочной.

2.4. Ликвидность

Показатель ликвидности	Значение показателя		Изменение показателя (гр.3 - гр.2)	Расчет, рекомендованное значение
	31.12.2024	31.12.2025		
Коэффициент текущей (общей) ликвидности	0,04	0,04	–	Отношение текущих активов к краткосрочным обязательствам. нормальное значение для данной отрасли: 2 и более.
Коэффициент абсолютной ликвидности	0	0	–	Отношение денежных средств и их эквивалентов к краткосрочным обязательствам. нормальное значение для данной отрасли: 0,3 и более.

[На конец периода] при норме 2 коэффициент текущей (общей) ликвидности имеет значение 0,04. При этом за анализируемый период коэффициент остался неизменным.

Ниже нормы, как и предыдущий коэффициент, оказался коэффициент абсолютной ликвидности (0 при норме 0,3). При этом с начала периода коэффициент остался неизменным.

3. Анализ эффективности деятельности организации

3.1. Обзор результатов деятельности

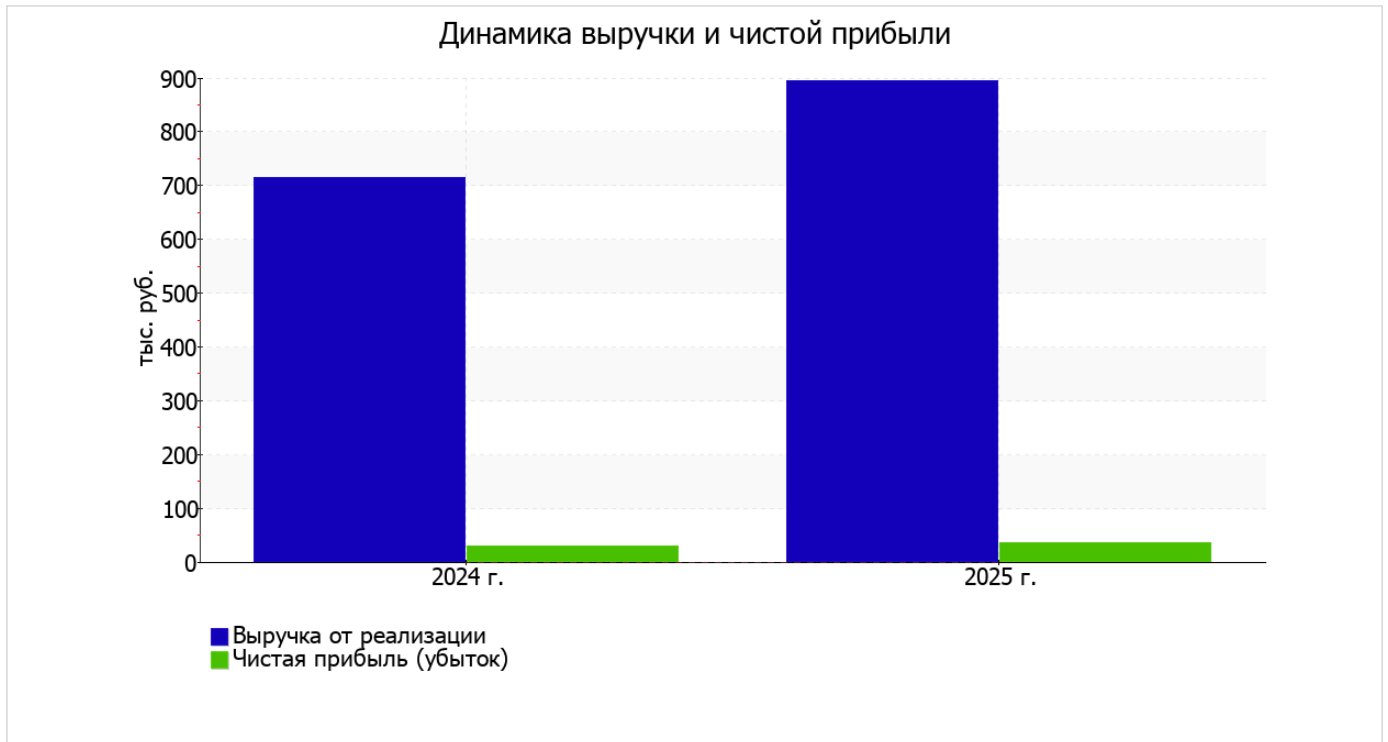
Основные финансовые результаты деятельности Общества с ограниченной ответственностью "ЗДОРОВЬЕ" за весь рассматриваемый период приведены ниже в таблице.

Из "Отчета о финансовых результатах" следует, что за весь анализируемый период организация получила прибыль от продаж в размере 61 тыс. руб., что составило 6,8% от выручки. По сравнению с аналогичным периодом прошлого года прибыль от продаж выросла на 10 тыс. руб., или на 19,6%.

По сравнению с прошлым периодом в текущем увеличилась как выручка от продаж, так и расходы по обычной деятельности (на 180 и 170 тыс. руб. соответственно).

Показатель	Значение показателя, тыс. руб.		Изменение показателя		Средне- годовая величина, тыс. руб.
	2024 г.	2025 г.	тыс. руб. (гр.3 - гр.2)	± % ((3-2) : 2)	
1. Выручка	714	894	+180	+25,2	804
2. Расходы по обычным видам деятельности	663	833	+170	+25,6	748
3. Прибыль (убыток) от продаж (1-2)	51	61	+10	+19,6	56
4. Прочие доходы и расходы, кроме процентов к уплате	–	–	–	–	–
5. ЕВІТ (прибыль до уплаты процентов и налогов) (3+4)	51	61	+10	+19,6	56
6. Проценты к уплате	–	–	–	–	–
7. Налоги на прибыль (доходы)	-21	-26	-5	↓	-24
8. Чистая прибыль (убыток) (5-6-7)	30	35	+5	+16,7	33

Изменение выручки наглядно представлено ниже на графике.



3.2. Анализ рентабельности

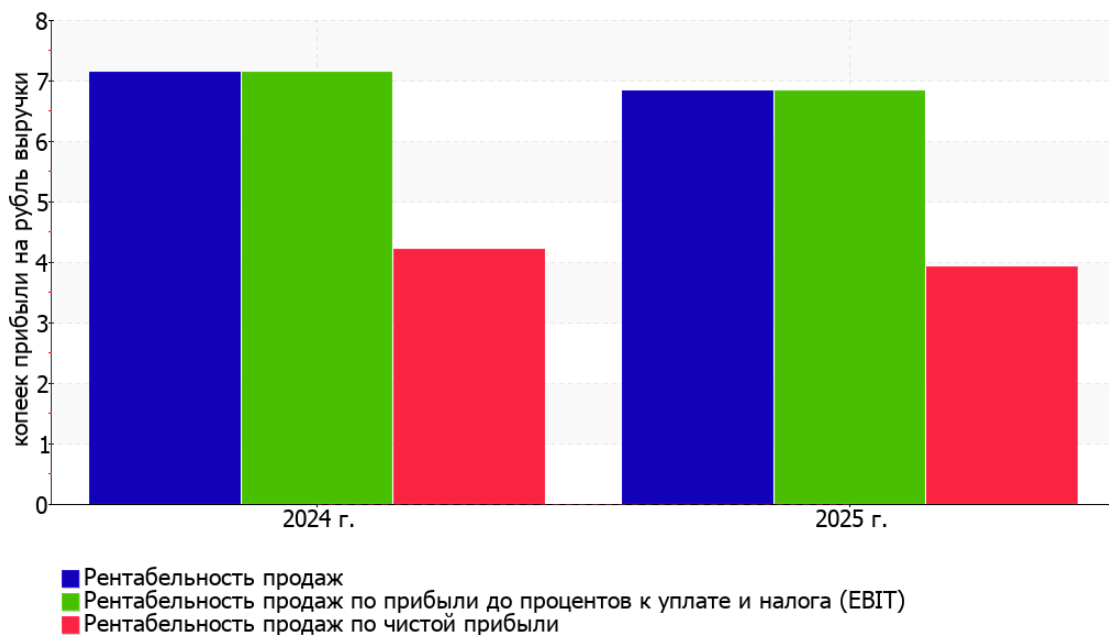
Показатели рентабельности	Значения показателя (в %, или в копейках с рубля)		Изменение показателя	
	2024 г.	2025 г.	коп., (гр.3 - гр.2)	± % ((3-2) : 2)
1. Рентабельность продаж (величина прибыли от продаж в каждом рубле выручки). нормальное значение для данной отрасли: 11% и более.	7,1	6,8	-0,3	-4,5
2. Рентабельность продаж по ЕВИТ (величина прибыли от продаж до уплаты процентов и налогов в каждом рубле выручки).	7,1	6,8	-0,3	-4,5
3. Рентабельность продаж по чистой прибыли (величина чистой прибыли в каждом рубле выручки). нормальное значение: не менее 6%.	4,2	3,9	-0,3	-6,8

[За последний период] организация получила прибыль как от продаж, так и в целом от финансово-хозяйственной деятельности, что и обусловило положительные значения всех трех представленных в таблице показателей рентабельности.

прибыль от продаж в анализируемом периоде составляет 6,8% от полученной выручки. Тем не менее, имеет место падение рентабельности продаж по сравнению с данным показателем за аналогичный период года, предшествующего отчётному, (-0,3%).

Показатель рентабельности, рассчитанный как отношение прибыли до процентов к уплате и налогообложения (ЕВИТ) к выручке организации, за последний год составил 6,8%. То есть в каждом рубле выручки Общество с ограниченной ответственностью "ЗДОРОВЬЕ" содержалось 6,8 коп. прибыли до налогообложения и процентов к уплате.

Динамика показателей рентабельности продаж



Далее в таблице представлены три основных показателя, характеризующие рентабельность использования вложенного в предпринимательскую деятельность капитала.

Показатель рентабельности	Значение показателя, %	Расчет показателя
	2025 г.	
Рентабельность собственного капитала (ROE)	350	Отношение чистой прибыли к средней величине собственного капитала. нормальное значение: не менее 20%.
Рентабельность активов (ROA)	16,1	Отношение чистой прибыли к средней стоимости активов. нормальное значение: не менее 12%.
Прибыль на задействованный капитал (ROCE)	610	Отношение прибыли до уплаты процентов и налогов (ЕБИТ) к собственному капиталу и долгосрочным обязательствам.

[За последний период] каждый рубль собственного капитала организации обеспечил чистую прибыль в размере 3,5 руб.

за последний год рентабельность активов имеет хорошее значение (16,1%).

3.3. Расчет показателей деловой активности (оборачиваемости)

Далее в таблице рассчитаны показатели оборачиваемости ряда активов, характеризующие скорость возврата вложенных в предпринимательскую деятельность средств, а также показатель оборачиваемости кредиторской задолженности при расчетах с поставщиками и подрядчиками.

Показатель оборачиваемости	Значение в днях	Коэфф. 2025 г.
	2025 г.	
Оборачиваемость оборотных средств (отношение средней величины оборотных активов к среднедневной выручке*; нормальное значение для данной отрасли: 85 и менее дн.)	3	111,8
Оборачиваемость запасов (отношение средней стоимости запасов к среднедневной себестоимости проданных товаров; нормальное значение для данной отрасли: 6 и менее дн.)	–	–
Оборачиваемость кредиторской задолженности (отношение средней величины кредиторской задолженности к среднедневной выручке)	0	–
Оборачиваемость активов (отношение средней стоимости активов к среднедневной выручке; нормальное значение для данной отрасли: 138 и менее дн.)	89	4,1
Оборачиваемость собственного капитала (отношение средней величины собственного капитала к среднедневной выручке)	4	89,4

* Приведен расчет показателя в днях. Значение коэффициента равно отношению 365 к значению показателя в днях.

Оборачиваемость активов за год показывает, что организация получает выручку, равную сумме всех имеющихся активов за 89 календарных дней.

4. Выводы по результатам анализа

Ниже по качественному признаку обобщены важнейшие показатели финансового положения (по состоянию на последний день анализируемого периода (31.12.2025)) и результаты деятельности Общество с ограниченной ответственностью "ЗДОРОВЬЕ" за год.

Анализ выявил следующие критические показатели финансового положения организации:

- на 31 декабря 2025 г. значение коэффициента обеспеченности собственными оборотными средствами (-25) не удовлетворяет нормативному, находясь в области критических значений;
- коэффициент текущей (общей) ликвидности существенно ниже нормативного значения;
- коэффициент абсолютной ликвидности существенно ниже нормативного значения;
- коэффициент покрытия инвестиций значительно ниже нормы (доля собственного капитала и долгосрочных обязательств в общей сумме капитала организации составляет 5% (нормальное значение для данной отрасли: 80% и более));
- крайне неустойчивое финансовое положение по величине собственных оборотных средств.

С исключительно хорошей стороны финансовое положение и результаты деятельности организации характеризуют такие показатели:

- чистые активы превышают уставный капитал;
- за 2025 год получена прибыль от продаж (61 тыс. руб.), более того наблюдалась положительная динамика по сравнению с аналогичным периодом прошлого года (+10 тыс. руб.);
- прибыль от финансово-хозяйственной деятельности за 2025 год составила 35 тыс. руб. (+5 тыс. руб. по сравнению с аналогичным периодом прошлого года).

С позитивной стороны финансовое положение и результаты деятельности организации характеризуют такие показатели:

- незначительное падение рентабельности продаж (-0,3 процентных пункта от рентабельности за аналогичный период года, предшествующего отчетному, равной 7,1%);
- изменение собственного капитала практически соответствует общему изменению активов организации;
- незначительное падение прибыли до процентов к уплате и налогообложения (ЕБИТ) на рубль выручки организации (-0,3 коп. от данного показателя рентабельности за аналогичный период прошлого года (01.01–31.12.2024)).

Положительно результаты деятельности организации характеризует следующий показатель – чистая прибыль составляет существенный процент от совокупной стоимости активов организации (16,1% за 2025 год).

Негативно финансовое положение организации характеризует следующий показатель – коэффициент автономии имеет неудовлетворительное значение (0,05).

Проведенный анализ показывает, что финансовое состояние Общества с ограниченной ответственностью "ЗДОРОВЬЕ" не в полной мере соответствует общепринятым стандартам. Тем не менее, угроза банкротства организации не наблюдается, и имеются возможности для продолжения финансово-хозяйственной деятельности.