

Пояснительная записка к бухгалтерской отчетности

1. Сведения об организации

Наименование юридического лица:

Общество с ограниченной ответственностью "Международный Центр правовых исследований "Планета Закона"

Идентификационный номер налогоплательщика (ИНН): 7718753772

Код причины постановки на учет (КПП): 771801001

Основным видом деятельности, который является преобладающим и имеет приоритетное значение для организации, является деятельность в области права и бухгалтерского учета (ОКВЭД 69).

2. Анализ финансового положения

2.1. Структура имущества и источники его формирования

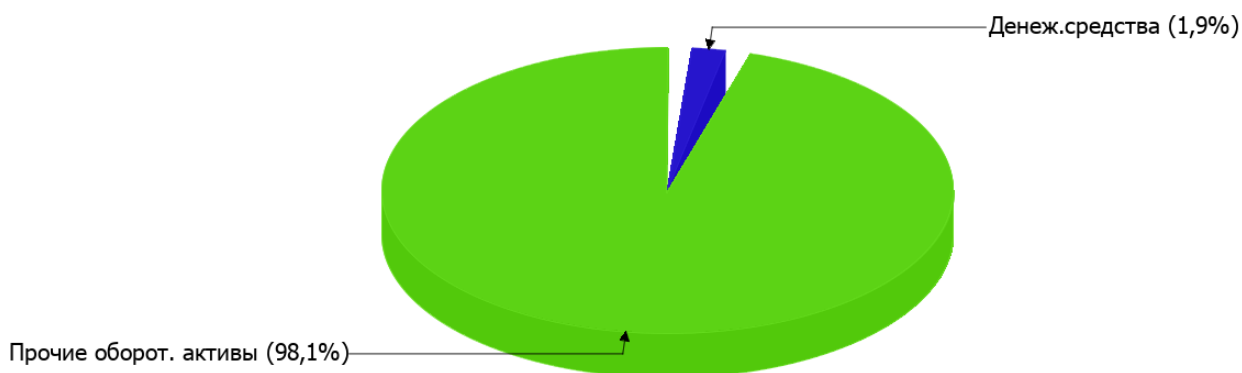
Показатель	Значение показателя				Изменение за анализируемый период	
	в тыс. руб.		в % к валюте баланса		тыс. руб. (гр.3- гр.2)	± % ((гр.3- гр.2) : гр.2)
	31.12.2024	31.12.2025	на начало анализируемого периода (31.12.2024)	на конец анализируемого периода (31.12.2025)		
Актив						
Внеоборотные активы	–	–	–	–	–	–
Оборотные	80	52	100	100	-28	-35
Пассив						
Собственный капитал	1	1	1,3	1,9	–	–
Долгосрочные обязательства	–	–	–	–	–	–
Краткосрочные обязательства	79	51	98,8	98,1	-28	-35,4
Валюта баланса	80	52	100	100	-28	-35

* Без доходов будущих периодов, включенных в собственный капитал.

Соотношение основных качественных групп активов организации на 31 декабря 2025 г. характеризуется отсутствием внеоборотных средств при 100% текущих активов. Активы организации за год уменьшились на 28 тыс. руб. (на 35%). Хотя имело место снижение активов, собственный капитал остался неизменным, что говорит об ухудшении имущественного положения организации.

Наглядно соотношение основных групп активов организации представлено ниже на диаграмме:

Структура активов организации на 31 декабря 2025 г.



Снижение величины активов организации связано со снижением следующих позиций актива бухгалтерского баланса (в скобках указана доля изменения статьи в общей сумме всех отрицательно изменившихся статей):

- финансовые и другие оборотные активы – 26 тыс. руб. (92,9%)
- денежные средства и денежные эквиваленты – 2 тыс. руб. (7,1%)

Одновременно, в пассиве баланса снижение произошло по строке "краткосрочная кредиторская задолженность" (-28 тыс. руб., или 100% вклада в снижение пассивов организации за весь анализируемый период).

собственный капитал организации на 31.12.2025 составил 1 тыс. руб., сохранив такое же значение, как на 31.12.2024.

2.2. Оценка стоимости чистых активов организации

Показатель	Значение показателя				Изменение	
	в тыс. руб.		в % к валюте баланса		тыс. руб. (гр.3-гр.2)	± % ((гр.3- гр.2) : гр.2)
	31.12.2024	31.12.2025	на начало анализируемого периода (31.12.2024)	на конец анализируемого периода (31.12.2025)		
1. Чистые активы	1	1	1,3	1,9	-	-

Имеющаяся величина чистых активов положительно характеризует финансовое положение, полностью удовлетворяя требованиям нормативных актов к величине чистых активов организации.

2.3. Анализ финансовой устойчивости организации

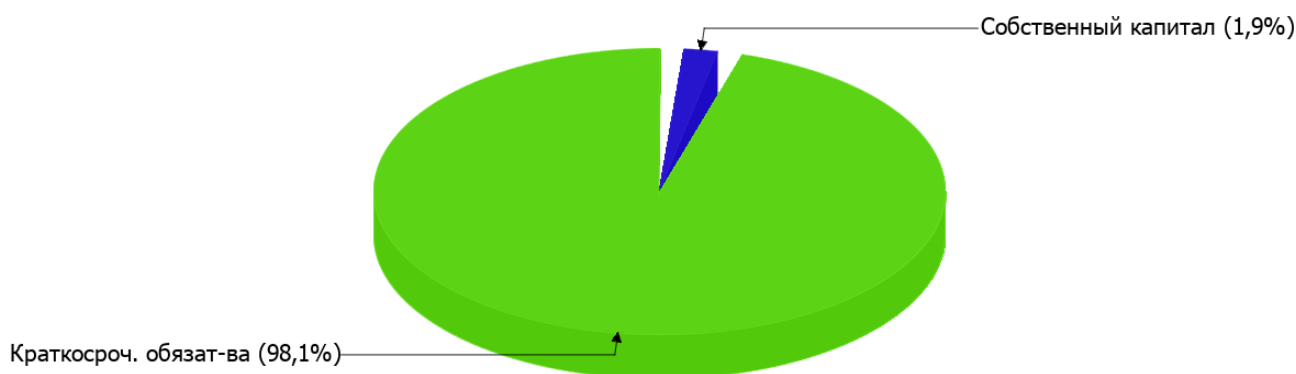
2.3.1. Основные показатели финансовой устойчивости организации

Показатель	Значение показателя		Изменение показателя (гр.3-гр.2)	Описание показателя и его нормативное значение
	31.12.2024	31.12.2025		
Коэффициент автономии	0,01	0,02	+0,01	Отношение собственного капитала к общей сумме капитала. нормальное значение для данной отрасли: 0,5 и более (оптимальное 0,6-0,75).
Коэффициент обеспеченности собственными оборотными средствами	0,01	0,02	+0,01	Отношение собственных оборотных средств к оборотным активам. нормальное значение: 0,1 и более.
Коэффициент покрытия инвестиций	0,01	0,02	+0,01	Отношение собственного капитала и долгосрочных обязательств к общей сумме капитала. нормальное значение: не менее 0,75.
Коэффициент обеспеченности запасов	–	–	–	Отношение собственных оборотных средств к стоимости запасов. нормальное значение: 0,5 и более.
Коэффициент краткосрочной задолженности	1	1	–	Отношение краткосрочной задолженности к общей сумме задолженности.

Коэффициент автономии организации на последний день анализируемого периода (31.12.2025) составил **0,02**. Данный коэффициент характеризует степень зависимости организации от заемного капитала. Полученное здесь значение свидетельствует о ее значительной зависимости от кредиторов по причине недостатка собственного капитала. за весь рассматриваемый период отмечен значительный рост коэффициента автономии, на **0,01**.

Ниже на диаграмме наглядно представлено соотношение собственного и заемного капитала организации: Следует отметить, что долгосрочные обязательства на диаграмме не отражены, поскольку полностью отсутствуют.

Структура капитала организации на 31 декабря 2025 г.



коэффициент обеспеченности собственными оборотными средствами на 31.12.2025 равнялся **0,02**. коэффициент обеспеченности собственными оборотными средствами в течение анализируемого периода сильно вырос (на **0,01**). на 31 декабря 2025 г. значение коэффициента является неудовлетворительным.

в течение анализируемого периода отмечен сильный рост коэффициента покрытия инвестиций с **0,01** до **0,02** (т.е. **+0,01**). Значение коэффициента на 31.12.2025 значительно ниже нормативного значения.

Коэффициент краткосрочной задолженности организации показывает на отсутствие долгосрочной задолженности при 100% краткосрочной.

2.4. Ликвидность

Показатель ликвидности	Значение показателя		Изменение показателя (гр.3 - гр.2)	Расчет, рекомендованное значение
	31.12.2024	31.12.2025		
Коэффициент текущей (общей) ликвидности	1,01	1,02	+0,01	Отношение текущих активов к краткосрочным обязательствам. нормальное значение для данной отрасли: 2,1 и более.
Коэффициент абсолютной ликвидности	0,04	0,02	-0,02	Отношение денежных средств и их эквивалентов к краткосрочным обязательствам. нормальное значение для данной отрасли: 0,3 и более.

[На конец периода] значение коэффициента текущей ликвидности (**1,02**) не соответствует норме. При этом следует отметить имевшую место положительную динамику – в течение анализируемого периода коэффициент текущей ликвидности вырос на **0,01**.

Ниже нормы, как и первый коэффициент, оказался коэффициент абсолютной ликвидности (**0,02** при норме 0,3). Более того следует отметить отрицательную динамику показателя – за последний год коэффициент снизился на **-0,02**.

3. Анализ эффективности деятельности организации

3.1. Обзор результатов деятельности

Основные финансовые результаты деятельности Общество с ограниченной ответственностью "Международный Центр правовых исследований "Планета Закона" в течение анализируемого периода приведены ниже в таблице.

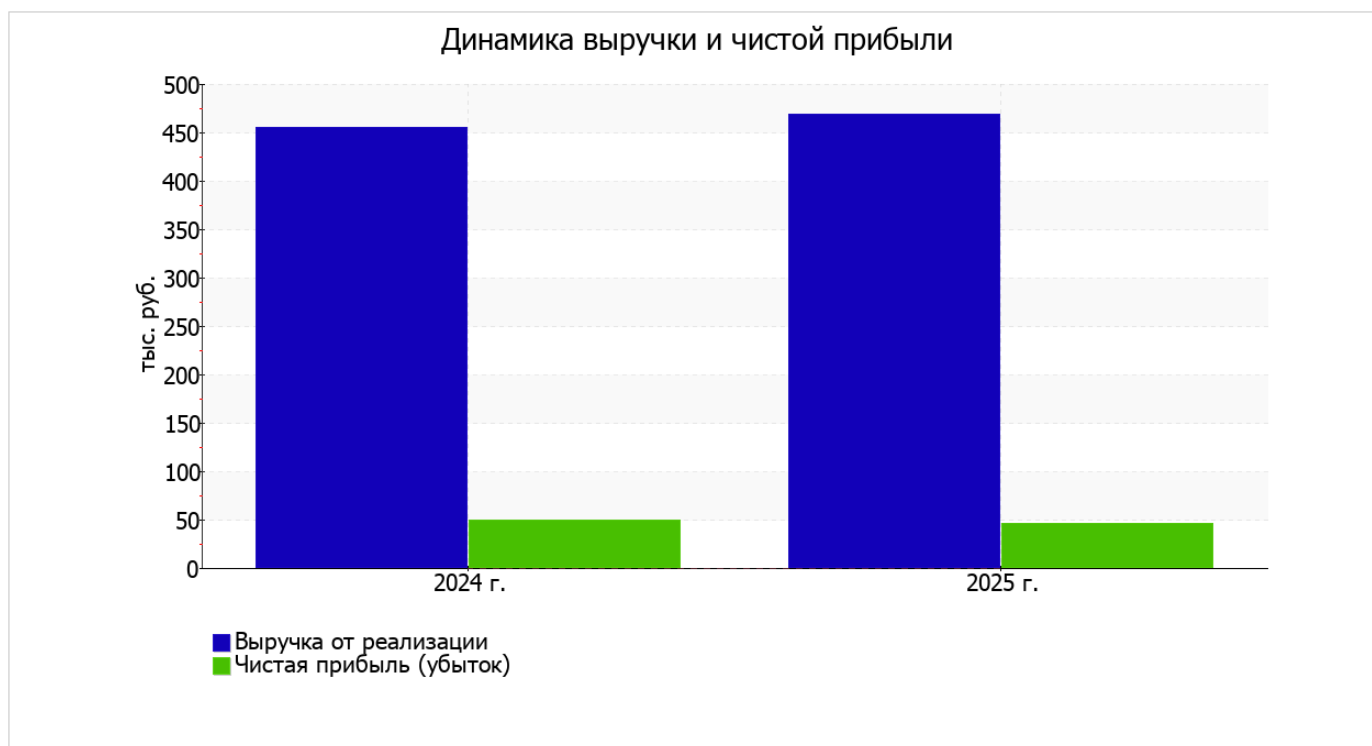
Из "Отчета о финансовых результатах" следует, что в течение анализируемого периода организация получила прибыль от продаж в размере **46** тыс. руб., что составило 9,8% от выручки. По сравнению с аналогичным периодом прошлого года прибыль от продаж снизилась на **1** тыс. руб., или на **2,1%**.

По сравнению с прошлым периодом в текущем увеличилась как выручка от продаж, так и расходы по обычной деятельности (на **14** и **15** тыс. руб. соответственно). Причем в процентном отношении изменение расходов (**+3,7%**) опережает изменение выручки (**+3,1%**)

Показатель	Значение показателя, тыс. руб.		Изменение показателя		Средне- годовая величина, тыс. руб.
	2024 г.	2025 г.	тыс. руб. (гр.3 - гр.2)	± % ((3-2) : 2)	
1. Выручка	455	469	+14	+3,1	462
2. Расходы по обычным видам деятельности	408	423	+15	+3,7	416
3. Прибыль (убыток) от продаж (1-2)	47	46	-1	-2,1	47

Показатель	Значение показателя, тыс. руб.		Изменение показателя		Средне- годовая величина, тыс. руб.
	2024 г.	2025 г.	тыс. руб. (гр.3 - гр.2)	± % ((3-2) : 2)	
4. Прочие доходы и расходы, кроме процентов к уплате	-25	-28	-3	↓	-27
5. ЕВІТ (прибыль до уплаты процентов и налогов) (3+4)	22	18	-4	-18,2	20
6. Проценты к уплате	-	-	-	-	-
7. Налоги на прибыль (доходы)	-27	-28	-1	↓	-28
8. Чистая прибыль (убыток) (5-6-7)	49	46	-3	-6,1	48

Ниже на графике наглядно представлено изменение выручки и прибыли Общество с ограниченной ответственностью "Международный Центр правовых исследований "Планета Закона" в течение всего анализируемого периода.



3.2. Анализ рентабельности

Показатели рентабельности	Значения показателя (в %, или в копейках с рубля)		Изменение показателя	
	2024 г.	2025 г.	коп., (гр.3 - гр.2)	± % ((3-2) : 2)
1. Рентабельность продаж (величина прибыли от продаж в каждом рубле выручки). нормальное значение для данной отрасли: 12% и более.	10,3	9,8	-0,5	-5
2. Рентабельность продаж по ЕВІТ (величина прибыли от продаж до уплаты процентов и налогов в каждом рубле выручки).	4,8	3,8	-1	-20,6
3. Рентабельность продаж по чистой прибыли (величина чистой прибыли в каждом рубле выручки). нормальное значение: не менее 6%.	10,8	9,8	-1	-8,9

Представленные в таблице показатели рентабельности за последний год имеют положительные значения как следствие прибыльной деятельности Общество с ограниченной ответственностью "Международный Центр правовых исследований "Планета Закона".

[За последний период] организация по обычным видам деятельности получила прибыль в размере 9,8 копеек с каждого рубля выручки от реализации. Однако имеет место отрицательная динамика рентабельности продаж по сравнению с данным показателем за аналогичный период прошлого года (-0,5 коп.).

Рентабельность, рассчитанная как отношение прибыли до налогообложения и процентных расходов (ЕВІТ) к выручке организации, за 2025 год составила 3,8%. Это значит, что в каждом рубле выручки Общество с ограниченной ответственностью "Международный Центр правовых исследований "Планета Закона" содержалось 3,8 коп. прибыли до налогообложения и процентов к уплате.



В следующей таблице представлена рентабельность использования вложенного в предпринимательскую деятельность капитала.

Показатель рентабельности	Значение показателя, %	Расчет показателя
	2025 г.	
Рентабельность собственного капитала (ROE)	4 600,0	Отношение чистой прибыли к средней величине собственного капитала. нормальное значение: не менее 20%.
Рентабельность активов (ROA)	69,7	Отношение чистой прибыли к средней стоимости активов. нормальное значение: 12% и более.
Прибыль на задействованный капитал (ROCE)	1 800,0	Отношение прибыли до уплаты процентов и налогов (ЕБИТ) к собственному капиталу и долгосрочным обязательствам.

[За последний период] каждый рубль собственного капитала Общество с ограниченной ответственностью "Международный Центр правовых исследований "Планета Закона" обеспечил чистую прибыль в размере 46 руб.

за последний год значение рентабельности активов, равное 69,7%, является вполне соответствующее нормальному.

3.3. Расчет показателей деловой активности (оборачиваемости)

Далее в таблице рассчитаны показатели оборачиваемости ряда активов, характеризующие скорость возврата вложенных в предпринимательскую деятельность средств, а также показатель оборачиваемости кредиторской задолженности при расчетах с поставщиками и подрядчиками.

Показатель оборачиваемости	Значение в днях	Коэфф. 2025 г.
	2025 г.	
Оборачиваемость оборотных средств (отношение средней величины оборотных активов к среднедневной выручке*; нормальное значение для данной отрасли: 140 и менее дн.)	51	7,1
Оборачиваемость запасов (отношение средней стоимости запасов к среднедневной себестоимости проданных товаров; нормальное значение: 4 и менее дн.)	–	–
Оборачиваемость кредиторской задолженности (отношение средней величины кредиторской задолженности к среднедневной выручке)	18	20,4
Оборачиваемость активов (отношение средней стоимости активов к среднедневной выручке; нормальное значение для данной отрасли: 157 и менее дн.)	51	7,1
Оборачиваемость собственного капитала (отношение средней величины собственного капитала к среднедневной выручке)	1	469

* Приведен расчет показателя в днях. Значение коэффициента равно отношению 365 к значению показателя в днях.

Оборачиваемость активов в течение анализируемого периода показывает, что организация получает выручку, равную сумме всех имеющихся активов за 51 календарный день.

4. Выводы по результатам анализа

Ниже обобщены ключевые финансовые показатели Общество с ограниченной ответственностью "Международный Центр правовых исследований "Планета Закона" за год

Анализ выявил следующие показатели, неудовлетворительно характеризующие финансовое положение и результаты деятельности организации:

- высокая зависимость организации от заемного капитала (собственный капитал составляет только **2%**);
- на 31 декабря 2025 г. значение коэффициента обеспеченности собственными оборотными средствами (**0,02**) соответствует норме;
- коэффициент текущей (общей) ликвидности не укладывается в нормативное значение;
- уменьшение собственного капитала организации при том что, активы Общество с ограниченной ответственностью "Международный Центр правовых исследований "Планета Закона" уменьшились на **28** тыс. руб. (на **35%**);
- значительное падение прибыли до процентов к уплате и налогообложения (ЕВИТ) на рубль выручки организации (**-1** коп. от аналогичного показателя рентабельности за такой же период прошлого года (01.01–31.12.2024)).

С исключительно хорошей стороны финансовое положение и результаты деятельности организации характеризуют следующие показатели:

- чистые активы превышают уставный капитал;
- отличная рентабельность активов (**69,7%** за 2025 год);
- абсолютная финансовая устойчивость по величине излишка собственных оборотных средств.

Анализ выявил следующие показатели, положительно характеризующие результаты деятельности организации:

- за последний год получена прибыль от продаж (**46** тыс. руб.), однако наблюдалась ее отрицательная динамика по сравнению с аналогичным периодом прошлого года (-1 тыс. руб.);
- чистая прибыль за 2025 год составила **46** тыс. руб.

С критической стороны финансовое положение организации характеризуют такие показатели:

- коэффициент абсолютной ликвидности значительно ниже нормального значения;
- коэффициент покрытия инвестиций значительно ниже нормы (доля собственного капитала и долгосрочных обязательств в общей сумме капитала организации составляет **2%** (нормальное значение: 75% и более)).

Среди всех полученных в ходе анализа показателей имеется один, имеющий значение на границе нормативного – незначительная отрицательная динамика прибыльности продаж (**-0,5** процентных пункта от рентабельности за аналогичный период года, предшествующего отчетному, равной **10,3%**).

Согласно полученным показателям финансовое положение Общество с ограниченной ответственностью "Международный Центр правовых исследований "Планета Закона" можно оценить как удовлетворительное – основные показатели укладывается в норматив или близки к нему. Финансовое состояние организации позволяет осуществлять эффективную финансово-хозяйственную деятельность, сохраняя возможность для привлечения необходимых кредитных ресурсов.