

Пояснительная записка к бухгалтерской отчетности

1. Сведения об организации

Наименование юридического лица:

ОБЩЕСТВО С ОГРАНИЧЕННОЙ ОТВЕТСТВЕННОСТЬЮ "АСТРОПОЛИС"

Идентификационный номер налогоплательщика (ИНН): 4703148858

Код причины постановки на учет (КПП): 470301001

Основным видом деятельности, который является преобладающим и имеет приоритетное значение для организации, является производство прочих отделочных и завершающих работ (ОКВЭД 43.39).

2. Анализ финансового положения

2.1. Структура имущества и источники его формирования

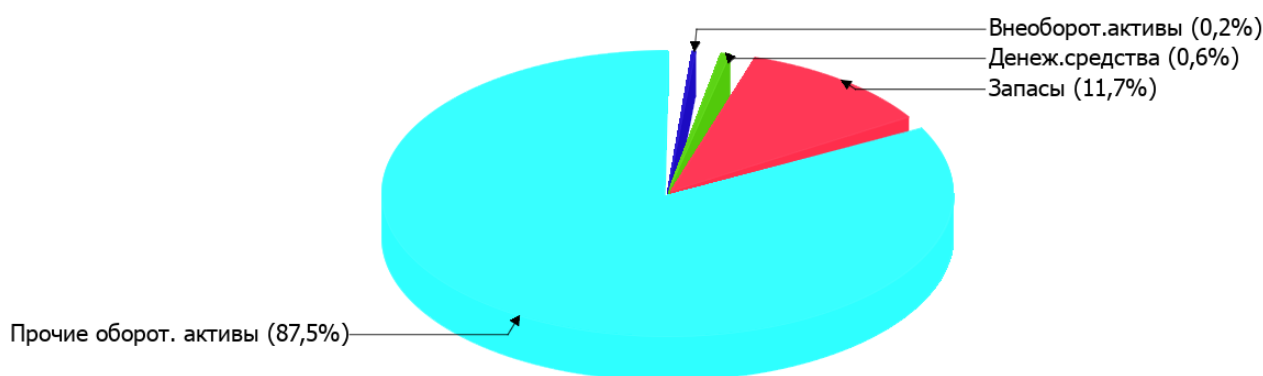
Показатель	Значение показателя				Изменение за анализируемый период	
	в тыс. руб.		в % к валюте баланса		тыс. руб. (гр.3- гр.2)	± % ((гр.3- гр.2) : гр.2)
	31.12.2024	31.12.2025	на начало анализируемого периода (31.12.2024)	на конец анализируемого периода (31.12.2025)		
Актив						
Внеоборотные активы	49	36	0,3	0,2	-13	-26,5
Оборотные	15 490	14 624	99,7	99,8	-866	-5,6
Пассив						
Собственный капитал	3 388	3 478	21,8	23,7	+90	+2,7
Долгосрочные обязательства	–	–	–	–	–	–
Краткосрочные обязательства	12 151	11 182	78,2	76,3	-969	-8
Валюта баланса	15 539	14 660	100	100	-879	-5,7

* Без доходов будущих периодов, включенных в собственный капитал.

Соотношение основных качественных групп активов организации на 31.12.2025 характеризуется большой долей (99,8%) текущих активов и незначительным процентом внеоборотных средств. Активы организации за весь анализируемый период несколько уменьшились (на 5,7%). Несмотря на уменьшение активов, собственный капитал увеличился на 2,7%, что, в целом, положительно характеризует динамику изменения имущественного положения организации.

Структура активов организации в разрезе основных групп представлена ниже на диаграмме:

Структура активов организации на 31 декабря 2025 г.



Снижение активов организации связано, главным образом, со снижением показателя по строке "денежные средства и денежные эквиваленты" на **942** тыс. руб. (или **98,6%** вклада в снижение активов).

Одновременно, в пассиве баланса снижение произошло по строке "краткосрочная кредиторская задолженность" (**-1 015** тыс. руб., или **100%** вклада в снижение пассивов организации за весь анализируемый период).

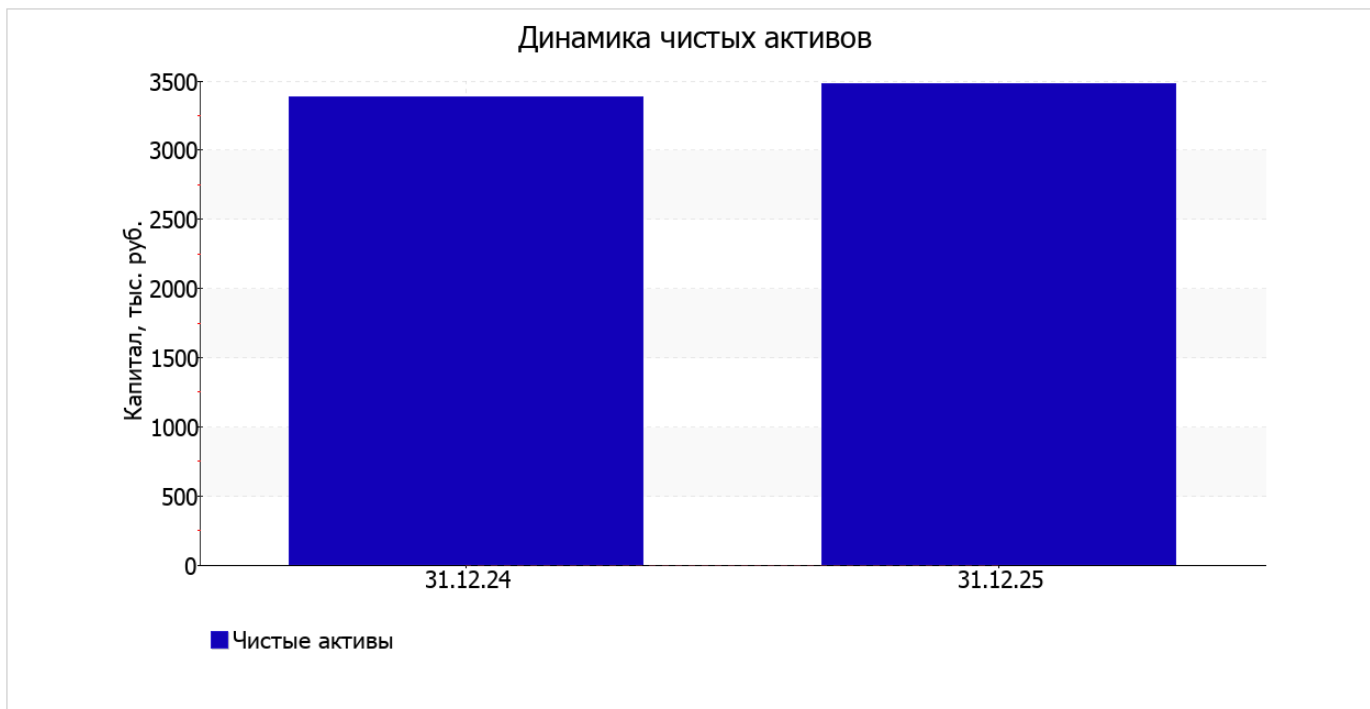
Среди положительно изменившихся статей баланса можно выделить "запасы" в активе и "капитал и резервы" в пассиве (**+75** тыс. руб. и **+90** тыс. руб. соответственно).

собственный капитал организации на 31.12.2025 равнялся **3 478,0** тыс. руб. за весь анализируемый период наблюдалось слабое повышение собственного капитала.

2.2. Оценка стоимости чистых активов организации

Показатель	Значение показателя				Изменение	
	в тыс. руб.		в % к валюте баланса		тыс. руб. (гр.3-гр.2)	± % ((гр.3-гр.2) : гр.2)
	31.12.2024	31.12.2025	на начало анализируемого периода (31.12.2024)	на конец анализируемого периода (31.12.2025)		
1. Чистые активы	3 388	3 478	21,8	23,7	+90	+2,7

Имеющаяся величина чистых активов положительно характеризует финансовое положение, полностью удовлетворяя требованиям нормативных актов к величине чистых активов организации. Более того необходимо отметить увеличение чистых активов на **2,7%** за весь анализируемый период. Превышение чистых активов над уставным капиталом и в то же время их увеличение за период говорит о хорошем финансовом положении организации по данному признаку. Наглядное изменение чистых активов представлено на следующем графике.



2.3. Анализ финансовой устойчивости организации

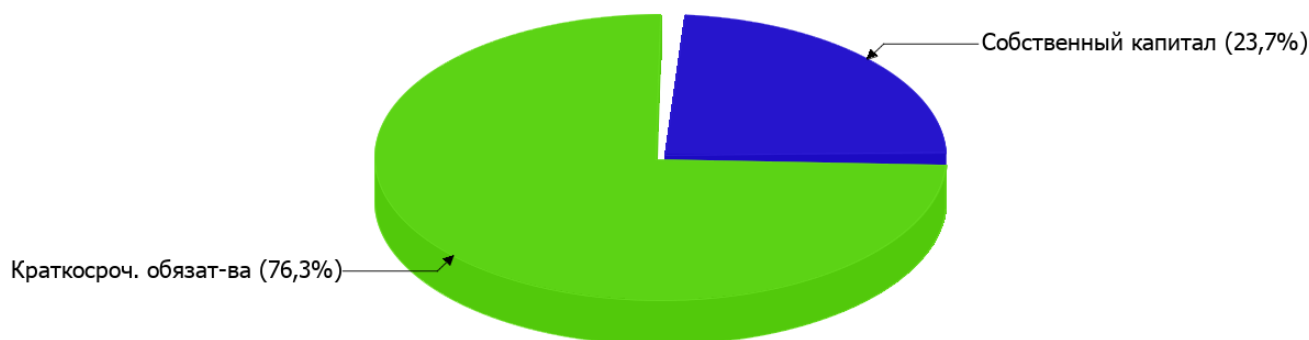
2.3.1. Основные показатели финансовой устойчивости организации

Показатель	Значение показателя		Изменение показателя (гр.3-гр.2)	Описание показателя и его нормативное значение
	31.12.2024	31.12.2025		
Коэффициент автономии	0,22	0,24	+0,02	Отношение собственного капитала к общей сумме капитала. нормальное значение: не менее 0,45 (оптимальное 0,55-0,7).
Коэффициент обеспеченности собственными оборотными средствами	0,22	0,24	+0,02	Отношение собственных оборотных средств к оборотным активам. нормальное значение: 0,1 и более.
Коэффициент покрытия инвестиций	0,22	0,24	+0,02	Отношение собственного капитала и долгосрочных обязательств к общей сумме капитала. нормальное значение для данной отрасли: не менее 0,65.
Коэффициент обеспеченности запасов	2,04	2,01	-0,03	Отношение собственных оборотных средств к стоимости запасов. нормальное значение: 0,5 и более.
Коэффициент краткосрочной задолженности	1	1	–	Отношение краткосрочной задолженности к общей сумме задолженности.

Коэффициент автономии организации на 31.12.2025 составил **0,24**. Данный коэффициент характеризует степень зависимости организации от заемного капитала. Полученное здесь значение свидетельствует о ее значительной зависимости от кредиторов по причине недостатка собственного капитала. коэффициент автономии за весь анализируемый период явно вырос (на **0,02**).

Ниже на диаграмме наглядно представлено соотношение собственного и заемного капитала организации: Следует отметить, что долгосрочные обязательства не нашли отражение на диаграмме ввиду их отсутствия.

Структура капитала организации на 31 декабря 2025 г.



на 31 декабря 2025 г. коэффициент обеспеченности собственными оборотными средствами составил **0,24**, что на **0,02** выше значения на начало анализируемого периода. на 31 декабря 2025 г. коэффициент демонстрирует вполне соответствующее нормальному значению.

за последний год коэффициент покрытия инвестиций ощутимо вырос до **0,24** (т.е. на **0,02**). Значение коэффициента на 31 декабря 2025 г. значительно ниже нормативного значения (доля собственного капитала и долгосрочных обязательств в общей сумме капитала организации составляет **24%**).

по состоянию на 31.12.2025 коэффициент обеспеченности материальных запасов равнялся **2,01**, что лишь на **0,03** ниже, чем на 31 декабря 2024 г. коэффициент обеспеченности материальных запасов на 31 декабря 2025 г. демонстрирует вполне соответствующее нормальному значению.

Коэффициент краткосрочной задолженности ОБЩЕСТВО С ОГРАНИЧЕННОЙ ОТВЕТСТВЕННОСТЬЮ "АСТРОПОЛИС" показывает на отсутствие долгосрочной задолженности при 100% краткосрочной.

2.4. Ликвидность

Показатель ликвидности	Значение показателя		Изменение показателя (гр.3 - гр.2)	Расчет, рекомендованное значение
	31.12.2024	31.12.2025		
Коэффициент текущей (общей) ликвидности	1,27	1,31	+0,04	Отношение текущих активов к краткосрочным обязательствам. нормальное значение для данной отрасли: 1,7 и более.
Коэффициент абсолютной ликвидности	0,08	0,01	-0,07	Отношение денежных средств и их эквивалентов к краткосрочным обязательствам. нормальное значение для данной отрасли: 0,2 и более.

[На конец периода] коэффициент текущей ликвидности имеет значение ниже нормы (**1,31** против нормативного значения 1,7). Несмотря на это следует отметить положительную динамику – в течение анализируемого периода коэффициент текущей ликвидности вырос на **0,04**.

Ниже нормы, как и предыдущий коэффициент, оказался коэффициент абсолютной ликвидности (**0,01** при норме 0,2). Более того следует отметить отрицательную динамику показателя – за последний год коэффициент абсолютной ликвидности снизился на **-0,07**.

3. Анализ эффективности деятельности организации

3.1. Обзор результатов деятельности

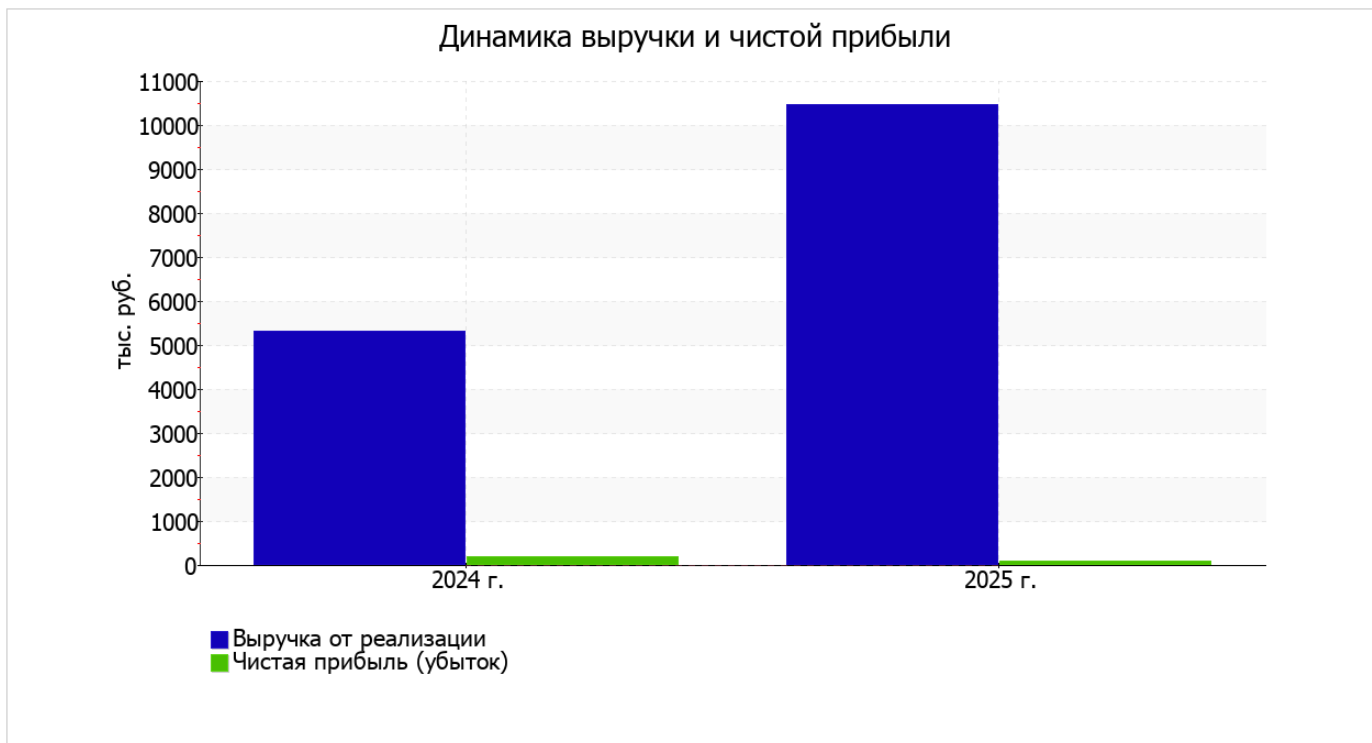
В приведенной ниже таблице обобщены основные финансовые результаты деятельности ОБЩЕСТВО С ОГРАНИЧЕННОЙ ОТВЕТСТВЕННОСТЬЮ "АСТРОПОЛИС" за весь анализируемый период и аналогичный период прошлого года.

Из "Отчета о финансовых результатах" следует, что в течение анализируемого периода организация получила прибыль от продаж в размере 173 тыс. руб., что равняется 1,7% от выручки. По сравнению с аналогичным периодом прошлого года прибыль от продаж снизилась на 141 тыс. руб., или на 44,9%.

По сравнению с прошлым периодом в текущем увеличилась как выручка от продаж, так и расходы по обычной деятельности (на 5 148 и 5 289 тыс. руб. соответственно). Причем в процентном отношении изменение расходов (+105,6%) опережает изменение выручки (+96,7%)

Показатель	Значение показателя, тыс. руб.		Изменение показателя		Средне- годовая величина, тыс. руб.
	2024 г.	2025 г.	тыс. руб. (гр.3 - гр.2)	± % ((3-2) : 2)	
1. Выручка	5 321	10 469	+5 148	+96,7	7 895
2. Расходы по обычным видам деятельности	5 007	10 296	+5 289	+105,6	7 652
3. Прибыль (убыток) от продаж (1-2)	314	173	-141	-44,9	244
4. Прочие доходы и расходы, кроме процентов к уплате	-111	-54	+57	↑	-83
5. ЕВГТ (прибыль до уплаты процентов и налогов) (3+4)	203	119	-84	-41,4	161
6. Проценты к уплате	-	-	-	-	-
7. Налоги на прибыль (доходы)	13	30	+17	+130,8	22
8. Чистая прибыль (убыток) (5-6-7)	190	89	-101	-53,2	140

Ниже на графике наглядно представлено изменение выручки и прибыли ОБЩЕСТВО С ОГРАНИЧЕННОЙ ОТВЕТСТВЕННОСТЬЮ "АСТРОПОЛИС" в течение всего анализируемого периода.



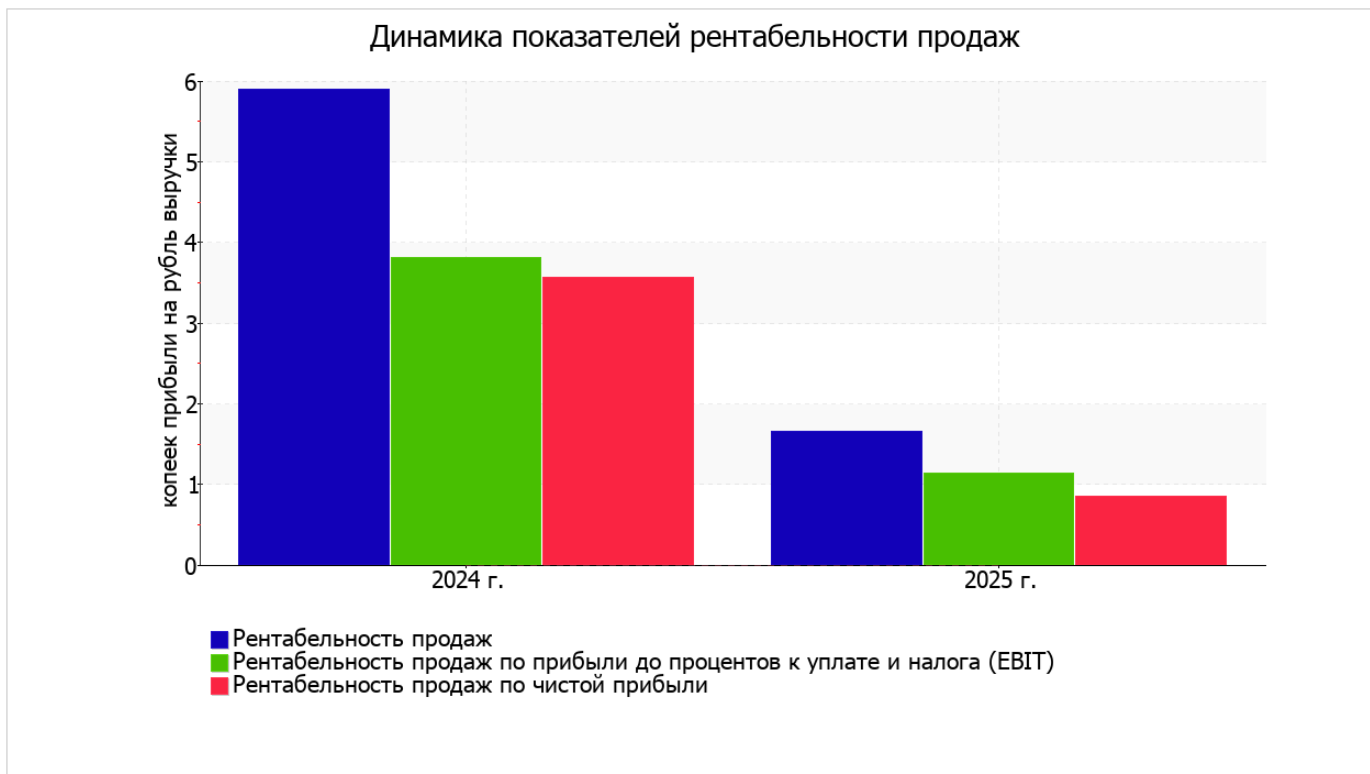
3.2. Анализ рентабельности

Показатели рентабельности	Значения показателя (в %, или в копейках с рубля)		Изменение показателя	
	2024 г.	2025 г.	коп., (гр.3 - гр.2)	± % ((3-2) : 2)
1. Рентабельность продаж (величина прибыли от продаж в каждом рубле выручки). нормальное значение: не менее 5%.	5,9	1,7	-4,2	-72
2. Рентабельность продаж по ЕВІТ (величина прибыли от продаж до уплаты процентов и налогов в каждом рубле выручки).	3,8	1,1	-2,7	-70,2
3. Рентабельность продаж по чистой прибыли (величина чистой прибыли в каждом рубле выручки). нормальное значение для данной отрасли: не менее 3%.	3,6	0,9	-2,7	-76,2

[За последний период] организация получила прибыль как от продаж, так и в целом от финансово-хозяйственной деятельности, что и обусловило положительные значения всех трех представленных в таблице показателей рентабельности.

[За последний период] организация по обычным видам деятельности получила прибыль в размере **1,7** копеек с каждого рубля выручки от реализации. Однако имеет место падение рентабельности обычных видов деятельности по сравнению с данным показателем за аналогичный период года, предшествующего отчетному, (**-4,2** коп.).

Показатель рентабельности, рассчитанный как отношение прибыли до процентов к уплате и налогообложения (ЕВІТ) к выручке организации, за последний год составил **1,1**%. Это значит, что в каждом рубле выручки организации содержалось **1,1** коп. прибыли до налогообложения и процентов к уплате.



Рентабельность использования вложенного в предпринимательскую деятельность капитала представлена в следующей таблице.

Показатель рентабельности	Значение показателя, %	Расчет показателя
	2025 г.	
Рентабельность собственного капитала (ROE)	2,6	Отношение чистой прибыли к средней величине собственного капитала. нормальное значение для данной отрасли: 19% и более.
Рентабельность активов (ROA)	0,6	Отношение чистой прибыли к средней стоимости активов. нормальное значение для данной отрасли: 6% и более.
Прибыль на задействованный капитал (ROCE)	3,5	Отношение прибыли до уплаты процентов и налогов (ЕВИТ) к собственному капиталу и долгосрочным обязательствам.

[За последний период] каждый рубль собственного капитала организации обеспечил чистую прибыль в размере 0,026 руб.

за период 01.01–31.12.2025 значение рентабельности активов, равное 0,6%, не соответствует нормативу.

3.3. Расчет показателей деловой активности (оборачиваемости)

Далее в таблице рассчитаны показатели оборачиваемости ряда активов, характеризующие скорость возврата вложенных в предпринимательскую деятельность средств, а также показатель оборачиваемости кредиторской задолженности при расчетах с поставщиками и подрядчиками.

Показатель оборачиваемости	Значение в днях	Коэфф. 2025 г.
	2025 г.	
Оборачиваемость оборотных средств (отношение средней величины оборотных активов к среднедневной выручке*; нормальное значение для данной отрасли: не более 160 дн.)	525	0,7
Оборачиваемость запасов (отношение средней стоимости запасов к среднедневной себестоимости проданных товаров; нормальное значение для данной отрасли: 20 и менее дн.)	–	–
Оборачиваемость кредиторской задолженности (отношение средней величины кредиторской задолженности к среднедневной выручке)	213	1,7
Оборачиваемость активов (отношение средней стоимости активов к среднедневной выручке; нормальное значение для данной отрасли: 180 и менее дн.)	526	0,7
Оборачиваемость собственного капитала (отношение средней величины собственного капитала к среднедневной выручке)	120	3

* Приведен расчет показателя в днях. Значение коэффициента равно отношению 365 к значению показателя в днях.

Оборачиваемость активов за последний год показывает, что организация получает выручку, равную сумме всех имеющихся активов за 526 календарных дней.

4. Выводы по результатам анализа

Ниже обобщены ключевые финансовые показатели ОБЩЕСТВО С ОГРАНИЧЕННОЙ ОТВЕТСТВЕННОСТЬЮ "АСТРОПОЛИС" за весь анализируемый период

Анализ выявил следующие отрицательные показатели финансового положения и результатов деятельности организации:

- низкая величина собственного капитала относительно общей величины активов (24%);
- коэффициент текущей (общей) ликвидности ниже принятой нормы;
- недостаточная рентабельность активов (0,6% за 2025 год);
- значительное падение прибыльности продаж (-4,2 процентных пункта от рентабельности за аналогичный период года, предшествующего отчётному, равной 5,9%);
- значительная отрицательная динамика прибыли до процентов к уплате и налогообложения (ЕБИТ) на рубль выручки организации (-2,7 коп. от аналогичного показателя рентабельности за такой же период прошлого года (01.01–31.12.2024)).

С исключительно хорошей стороны финансовое положение организации характеризуют такие показатели:

- чистые активы превышают уставный капитал, к тому же они увеличились за анализируемый период;
- коэффициент обеспеченности собственными оборотными средствами демонстрирует очень хорошее значение – 0,24;
- абсолютная финансовая устойчивость по величине излишка собственных оборотных средств.

Анализ выявил следующие положительные показатели финансового положения и результатов деятельности организации:

- положительная динамика изменения собственного капитала ОБЩЕСТВО С ОГРАНИЧЕННОЙ ОТВЕТСТВЕННОСТЬЮ "АСТРОПОЛИС" при том что, активы организации изменились незначительно (на 5,7%);
- прибыль от финансово-хозяйственной деятельности за последний год составила 89 тыс. руб.

Среди критических показателей финансового положения организации можно выделить такие:

- коэффициент абсолютной ликвидности существенно ниже нормы;
- коэффициент покрытия инвестиций значительно ниже нормы (доля собственного капитала и долгосрочных обязательств в общей сумме капитала организации составляет 24% (нормальное значение для данной отрасли: 65% и более)).

Показателем, имеющим значение на границе норматива, является следующий – за последний год получена прибыль от продаж (173 тыс. руб.), однако наблюдалась ее отрицательная динамика по сравнению с аналогичным периодом прошлого года (-141 тыс. руб.).

Анализ показывает, что финансовое состояние ОБЩЕСТВО С ОГРАНИЧЕННОЙ ОТВЕТСТВЕННОСТЬЮ "АСТРОПОЛИС" не в полной мере соответствует общепринятым стандартам. Тем не менее, угроза банкротства организации не наблюдается, и имеются возможности для продолжения финансово-хозяйственной деятельности.