

Пояснительная записка к бухгалтерской отчетности

1. Сведения об организации

Наименование юридического лица:

ОБЩЕСТВО С ОГРАНИЧЕННОЙ ОТВЕТСТВЕННОСТЬЮ "Л.А.В.Р"

Идентификационный номер налогоплательщика (ИНН): 2534006362

Код причины постановки на учет (КПП): 253401001

Основным видом деятельности, который является преобладающим и имеет приоритетное значение для организации, является торговля розничная алкогольными напитками, включая пиво, в специализированных магазинах (ОКВЭД 47.25.1).

2. Анализ финансового положения

2.1. Структура имущества и источники его формирования

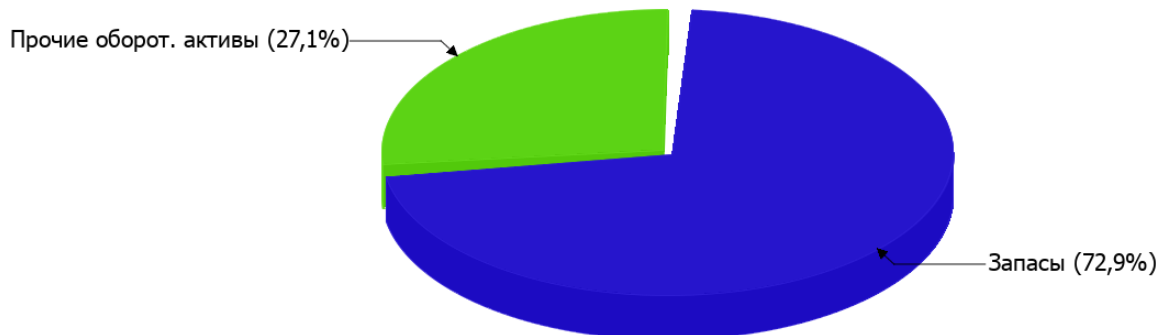
Показатель	Значение показателя				Изменение за анализируемый период	
	в тыс. руб.		в % к валюте баланса		тыс. руб. (гр.3- гр.2)	± % ((гр.3- гр.2) : гр.2)
	31.12.2024	31.12.2025	на начало анализируемого периода (31.12.2024)	на конец анализируемого периода (31.12.2025)		
Актив						
Внеоборотные активы	–	–	–	–	–	–
Оборотные	1 091	1 166	100	100	+75	+6,9
Пассив						
Собственный капитал	590	620	54,1	53,2	+30	+5,1
Долгосрочные обязательства	–	–	–	–	–	–
Краткосрочные обязательства	501	546	45,9	46,8	+45	+9
Валюта баланса	1 091	1 166	100	100	+75	+6,9

* Без доходов будущих периодов, включенных в собственный капитал.

Структура активов организации на 31 декабря 2025 г. характеризуется отсутствием внеоборотных средств при 100% текущих активов. Активы организации за год увеличились на 75 тыс. руб. (на 6,9%). Учитывая рост активов, необходимо отметить, что собственный капитал увеличился в меньшей степени – на 5,1%. отстающее увеличение собственного капитала относительно общего изменения активов является негативным показателем.

Структура активов организации в разрезе основных групп представлена ниже на диаграмме:

Структура активов организации на 31 декабря 2025 г.



Рост активов организации связан с ростом показателя по строке "запасы" на 99 тыс. руб. (или 100% вклада в прирост активов).

Одновременно, в пассиве баланса прирост наблюдается по строкам:

- другие краткосрочные обязательства – 45 тыс. руб. (60%)
- капитал и резервы – 30 тыс. руб. (40%)

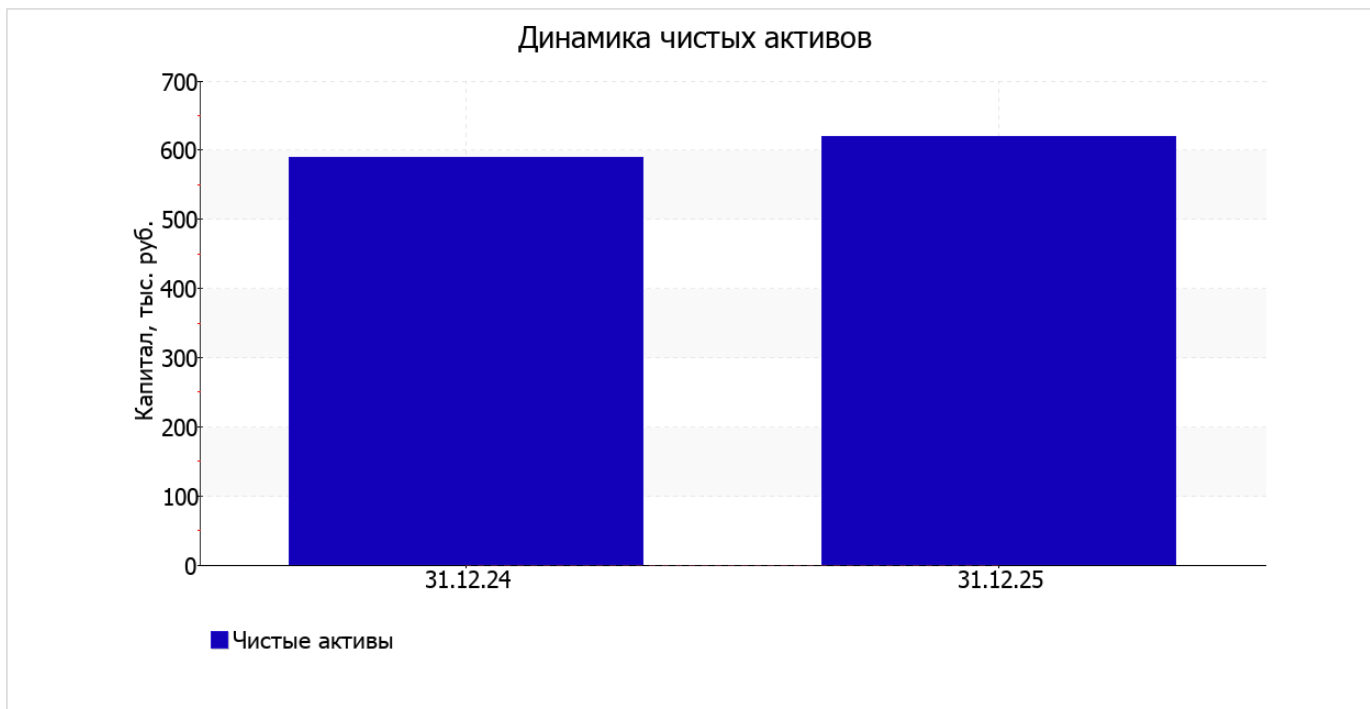
Среди отрицательно изменившихся статей баланса можно выделить "финансовые и другие оборотные активы" в активе (-24 тыс. руб.).

собственный капитал организации на 31.12.2025 равнялся 620 тыс. руб. в течение анализируемого периода имело место явное повышение собственного капитала на 30 тыс. руб., или на 5,1%.

2.2. Оценка стоимости чистых активов организации

Показатель	Значение показателя				Изменение	
	в тыс. руб.		в % к валюте баланса		тыс. руб. (гр.3-гр.2)	± % ((гр.3-гр.2) : гр.2)
	31.12.2024	31.12.2025	на начало анализируемого периода (31.12.2024)	на конец анализируемого периода (31.12.2025)		
1. Чистые активы	590	620	54,1	53,2	+30	+5,1

Имеющаяся величина чистых активов положительно характеризует финансовое положение, полностью удовлетворяя требованиям нормативных актов к величине чистых активов организации. К тому же, определив текущее состояние показателя, следует отметить увеличение чистых активов на 5,1% за весь рассматриваемый период. Превышение чистых активов над уставным капиталом и в то же время их увеличение за период говорит о хорошем финансовом положении организации по данному признаку. Наглядное изменение чистых активов представлено на следующем графике.



2.3. Анализ финансовой устойчивости организации

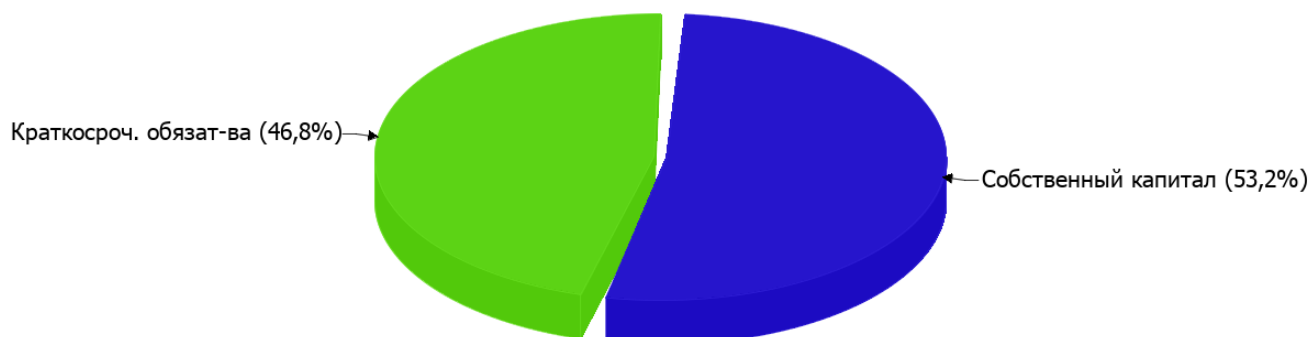
2.3.1. Основные показатели финансовой устойчивости организации

Показатель	Значение показателя		Изменение показателя (гр.3-гр.2)	Описание показателя и его нормативное значение
	31.12.2024	31.12.2025		
Коэффициент автономии	0,54	0,53	-0,01	Отношение собственного капитала к общей сумме капитала. нормальное значение: 0,45 и более (оптимальное 0,55-0,7).
Коэффициент обеспеченности собственными оборотными средствами	0,54	0,53	-0,01	Отношение собственных оборотных средств к оборотным активам. нормальное значение: не менее 0,1.
Коэффициент покрытия инвестиций	0,54	0,53	-0,01	Отношение собственного капитала и долгосрочных обязательств к общей сумме капитала. нормальное значение для данной отрасли: 0,7 и более.
Коэффициент обеспеченности запасов	0,79	0,73	-0,06	Отношение собственных оборотных средств к стоимости запасов. нормальное значение: 0,5 и более.
Коэффициент краткосрочной задолженности	1	1	-	Отношение краткосрочной задолженности к общей сумме задолженности.

Коэффициент автономии организации на 31 декабря 2025 г. составил **0,53**. Данный коэффициент характеризует степень зависимости организации от заемного капитала. Полученное здесь значение говорит о том, что доля собственного капитала в общем капитале организации составляет **53%**, соответствуя общепринятому критерию (нормальное значение: 0,45 и более, оптимальное 0,55-0,7). за весь анализируемый период произошло незначительное снижение коэффициента автономии (на **0,01**).

На диаграмме ниже наглядно представлена структура капитала организации: Необходимо отметить, что долгосрочные обязательства на диаграмме не отражены, поскольку полностью отсутствуют.

Структура капитала организации на 31 декабря 2025 г.



коэффициент обеспеченности собственными оборотными средствами на 31 декабря 2025 г. равнялся **0,53**, что всего лишь на **0,01** ниже, чем на первый день анализируемого периода. по состоянию на 31.12.2025 значение коэффициента можно характеризовать как полностью укладывающееся в норму.

в течение анализируемого периода наблюдалось незначительное, на **0,01**, падение коэффициента покрытия инвестиций – до **0,53**. Значение коэффициента по состоянию на 31.12.2025 ниже нормативного значения (доля собственного капитала и долгосрочных обязательств в общей сумме капитала организации составляет только **53%**).

коэффициент обеспеченности материальных запасов по состоянию на 31.12.2025 составил **0,73**. в течение анализируемого периода отмечено явное падение коэффициента обеспеченности материальных запасов на **0,06**. по состоянию на 31.12.2025 значение коэффициента обеспеченности материальных запасов можно характеризовать как очень хорошее.

Коэффициент краткосрочной задолженности организации показывает на отсутствие долгосрочной задолженности при 100% краткосрочной.

2.4. Ликвидность

Показатель ликвидности	Значение показателя		Изменение показателя (гр.3 - гр.2)	Расчет, рекомендованное значение
	31.12.2024	31.12.2025		
Коэффициент текущей (общей) ликвидности	2,18	2,14	-0,04	Отношение текущих активов к краткосрочным обязательствам. нормальное значение для данной отрасли: 1,9 и более.
Коэффициент абсолютной ликвидности	0	0	–	Отношение денежных средств и их эквивалентов к краткосрочным обязательствам. нормальное значение для данной отрасли: 0,2 и более.

[На конец периода] коэффициент текущей (общей) ликвидности полностью укладывается в норму (**2,14** при нормативном значении 1,9). В тоже время в течение анализируемого периода коэффициент текущей ликвидности снизился на **-0,04**.

Коэффициент абсолютной ликвидности имеет значение ниже нормы (**0**). При этом с начала период коэффициент абсолютной ликвидности не изменился.

3. Анализ эффективности деятельности организации

3.1. Обзор результатов деятельности

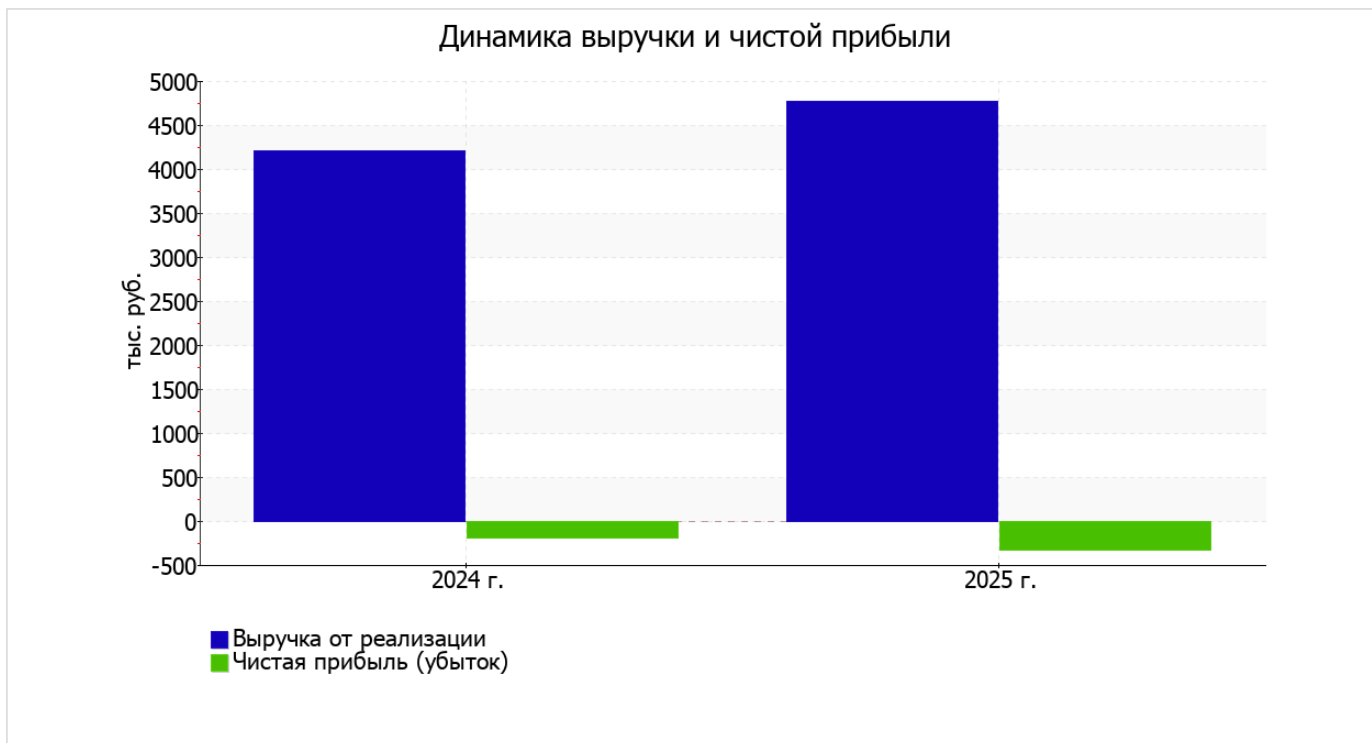
В приведенной ниже таблице обобщены основные финансовые результаты деятельности ОБЩЕСТВО С ОГРАНИЧЕННОЙ ОТВЕТСТВЕННОСТЬЮ "Л.А.В.Р" в течение анализируемого периода и аналогичный период прошлого года.

Из "Отчета о финансовых результатах" следует, что за весь анализируемый период организация получила убыток от продаж в размере 329 тыс. руб., что составило 6,9% от выручки. По сравнению с аналогичным периодом прошлого года убыток от продаж вырос на 131 тыс. руб., или на 66,2%.

По сравнению с прошлым периодом в текущем увеличилась как выручка от продаж, так и расходы по обычной деятельности (на 562 и 693 тыс. руб. соответственно). Причем в процентном отношении изменение расходов (+15,7%) опережает изменение выручки (+13,4%)

Показатель	Значение показателя, тыс. руб.		Изменение показателя		Средне- годовая величина, тыс. руб.
	2024 г.	2025 г.	тыс. руб. (гр.3 - гр.2)	± % ((3-2) : 2)	
1. Выручка	4 209	4 771	+562	+13,4	4 490
2. Расходы по обычным видам деятельности	4 407	5 100	+693	+15,7	4 754
3. Прибыль (убыток) от продаж (1-2)	-198	-329	-131	↓	-264
4. Прочие доходы и расходы, кроме процентов к уплате	-	-	-	-	-
5. ЕБИТ (прибыль до уплаты процентов и налогов) (3+4)	-198	-329	-131	↓	-264
6. Проценты к уплате	-	-	-	-	-
7. Налоги на прибыль (доходы)	-	-	-	-	-
8. Чистая прибыль (убыток) (5-6-7)	-198	-329	-131	↓	-264

Ниже на графике наглядно представлено изменение выручки и прибыли ОБЩЕСТВО С ОГРАНИЧЕННОЙ ОТВЕТСТВЕННОСТЬЮ "Л.А.В.Р" в течение всего анализируемого периода.



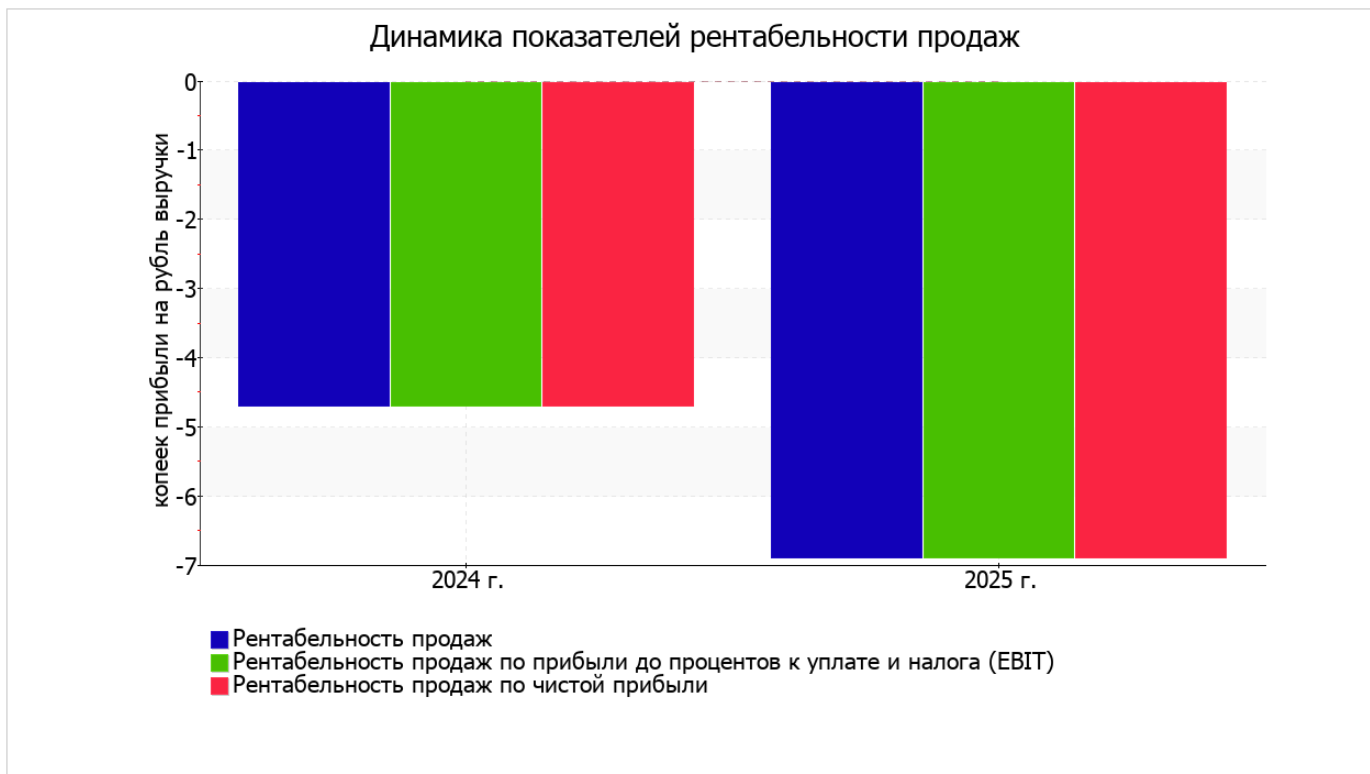
3.2. Анализ рентабельности

Показатели рентабельности	Значения показателя (в %, или в копейках с рубля)		Изменение показателя	
	2024 г.	2025 г.	коп., (гр.3 - гр.2)	± % ((3-2) : 2)
1. Рентабельность продаж (величина прибыли от продаж в каждом рубле выручки). нормальное значение для данной отрасли: 6% и более.	-4,7	-6,9	-2,2	↓
2. Рентабельность продаж по ЕВИТ (величина прибыли от продаж до уплаты процентов и налогов в каждом рубле выручки).	-4,7	-6,9	-2,2	↓
3. Рентабельность продаж по чистой прибыли (величина чистой прибыли в каждом рубле выручки). нормальное значение для данной отрасли: 3% и более.	-4,7	-6,9	-2,2	↓

Представленные в таблице показатели рентабельности за последний год имеют отрицательные значения как следствие убыточной деятельности ОБЩЕСТВО С ОГРАНИЧЕННОЙ ОТВЕТСТВЕННОСТЬЮ "Л.А.В.Р" за данный период.

[За последний период] организация по обычным видам деятельности получила убыток в размере **-6,9** копеек с каждого рубля выручки от реализации. При этом имеет место отрицательная динамика рентабельности продаж по сравнению с данным показателем за аналогичный период прошлого года (01.01–31.12.2024) (**-2,2** коп.).

Показатель рентабельности, рассчитанный как отношение прибыли до процентов к уплате и налогообложения (ЕВИТ) к выручке организации, за 2025 год составил **-6,9%**. То есть в каждом рубле выручки организации содержалось **-6,9** коп. убытка до налогообложения и процентов к уплате.



В следующей таблице представлена рентабельность использования вложенного в предпринимательскую деятельность капитала.

Показатель рентабельности	Значение показателя, %	Расчет показателя
	2025 г.	
Рентабельность собственного капитала (ROE)	-54,4	Отношение чистой прибыли к средней величине собственного капитала. нормальное значение: не менее 20%.
Рентабельность активов (ROA)	-29,2	Отношение чистой прибыли к средней стоимости активов. нормальное значение для данной отрасли: 10% и более.
Прибыль на задействованный капитал (ROCE)	-54,4	Отношение прибыли до уплаты процентов и налогов (ЕБИТ) к собственному капиталу и долгосрочным обязательствам.

[За последний период] каждый рубль собственного капитала организации обеспечил убыток в размере **0,544** руб.

за период с 01.01.2025 по 31.12.2025 значение рентабельности активов (**-29,2%**) не удовлетворяет нормативному и находится в области критических значений.

3.3. Расчет показателей деловой активности (оборачиваемости)

Далее в таблице рассчитаны показатели оборачиваемости ряда активов, характеризующие скорость возврата вложенных в предпринимательскую деятельность средств, а также показатель оборачиваемости кредиторской задолженности при расчетах с поставщиками и подрядчиками.

Показатель оборачиваемости	Значение в днях	Коэфф. 2025 г.
	2025 г.	
Оборачиваемость оборотных средств (отношение средней величины оборотных активов к среднедневной выручке*; нормальное значение для данной отрасли: 108 и менее дн.)	86	4,2
Оборачиваемость запасов (отношение средней стоимости запасов к среднедневной себестоимости проданных товаров; нормальное значение для данной отрасли: 47 и менее дн.)	–	–
Оборачиваемость кредиторской задолженности (отношение средней величины кредиторской задолженности к среднедневной выручке)	0	–
Оборачиваемость активов (отношение средней стоимости активов к среднедневной выручке; нормальное значение для данной отрасли: 124 и менее дн.)	86	4,2
Оборачиваемость собственного капитала (отношение средней величины собственного капитала к среднедневной выручке)	46	7,9

* Приведен расчет показателя в днях. Значение коэффициента равно отношению 365 к значению показателя в днях.

Оборачиваемость активов в течение анализируемого периода показывает, что организация получает выручку, равную сумме всех имеющихся активов за 86 календарных дней.

4. Выводы по результатам анализа

По результатам проведенного анализа выделены и сгруппированы по качественному признаку основные показатели финансового положения (по состоянию по состоянию на 31.12.2025) и результатов деятельности ОБЩЕСТВО С ОГРАНИЧЕННОЙ ОТВЕТСТВЕННОСТЬЮ "Л.А.В.Р" за весь рассматриваемый период.

С критической стороны финансовое положение и результаты деятельности организации характеризуют такие показатели:

- коэффициент абсолютной ликвидности существенно ниже нормативного значения;
- падение рентабельности продаж (-2,2 процентных пункта от рентабельности -4,7% за аналогичный период прошлого года (01.01–31.12.2024));
- крайне неустойчивое финансовое положение по величине собственных оборотных средств;
- за последний год получен убыток от продаж (-329 тыс. руб.), причем наблюдалась отрицательная динамика по сравнению с аналогичным периодом прошлого года (-131 тыс. руб.);
- убыток от финансово-хозяйственной деятельности за последний год составил -329 тыс. руб.;
- отрицательная динамика финансового результата до процентов к уплате и налогообложения (ЕВТ) на рубль выручки ОБЩЕСТВО С ОГРАНИЧЕННОЙ ОТВЕТСТВЕННОСТЬЮ "Л.А.В.Р" (-2,2 коп. от данного показателя за аналогичный период прошлого года (01.01–31.12.2024)).

Анализ выявил следующие показатели, имеющие исключительно хорошие значения:

- чистые активы превышают уставный капитал, при этом в течение анализируемого периода наблюдалось увеличение чистых активов;
- значение коэффициента обеспеченности собственными оборотными средствами (0,53) можно характеризовать как исключительно хорошее.

С хорошей стороны финансовое положение организации характеризуют такие показатели:

- доля собственного капитала в активах организации составляет 53%, что укладывается в норму;
- соответствует нормативному значению коэффициент текущей (общей) ликвидности.

Показатели финансового положения организации, имеющие отрицательные значения:

- отрицательная динамика собственного капитала относительно общего изменения активов организации;
- коэффициент покрытия инвестиций ниже нормы (доля собственного капитала и долгосрочных обязательств составляет только **53%** от общего капитала организации).

Согласно полученным показателям финансовое положение ОБЩЕСТВО С ОГРАНИЧЕННОЙ ОТВЕТСТВЕННОСТЬЮ "Л.А.В.Р" можно оценить как удовлетворительное – основные показатели укладывается в нормативные значения, либо близки к нормативу. Финансовое состояние организации позволяет осуществлять эффективную финансово-хозяйственную деятельность, сохраняя возможность для привлечения необходимых кредитных ресурсов.