

Пояснительная записка к бухгалтерской отчетности

1. Сведения об организации

Наименование юридического лица:

Общество с ограниченной ответственностью "Лоцман Н К"

Идентификационный номер налогоплательщика (ИНН): 6670099596

Код причины постановки на учет (КПП): 668501001

Основным видом деятельности, который является преобладающим и имеет приоритетное значение для организации, является деятельность по оказанию услуг в области бухгалтерского учета (ОКВЭД 69.20.2).

2. Анализ финансового положения

2.1. Структура имущества и источники его формирования

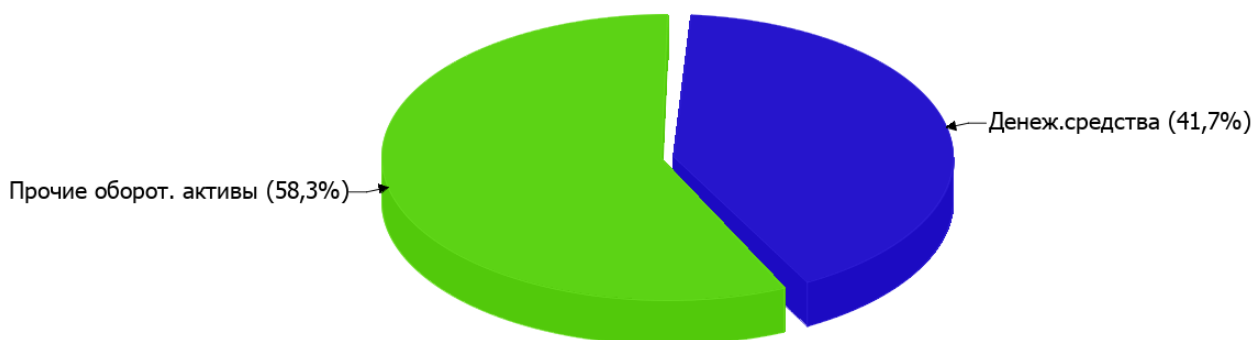
Показатель	Значение показателя				Изменение за анализируемый период	
	в тыс. руб.		в % к валюте баланса		тыс. руб. (гр.3- гр.2)	± % ((гр.3- гр.2) : гр.2)
	31.12.2024	31.12.2025	на начало анализируемого периода (31.12.2024)	на конец анализируемого периода (31.12.2025)		
Актив						
Внеоборотные активы	–	–	–	–	–	–
Оборотные	1 167	1 775	100	100	+608	+52,1
Пассив						
Собственный капитал	826	1 219	70,8	68,7	+393	+47,6
Долгосрочные обязательства	–	–	–	–	–	–
Краткосрочные обязательства	341	556	29,2	31,3	+215	+63
Валюта баланса	1 167	1 775	100	100	+608	+52,1

* Без доходов будущих периодов, включенных в собственный капитал.

Активы на последний день анализируемого периода (31.12.2025) характеризуются отсутствием внеоборотных средств при 100% текущих активов. Активы организации за весь период увеличились на 608 тыс. руб. (на 52,1%). Отмечая значительный рост активов, необходимо учесть, что собственный капитал увеличился в меньшей степени – на 47,6%. отстающее увеличение собственного капитала относительно общего изменения активов – фактор негативный.

Наглядно соотношение основных групп активов организации представлено ниже на диаграмме:

Структура активов организации на 31 декабря 2025 г.



Рост величины активов организации связан с ростом следующих позиций актива бухгалтерского баланса (в скобках указана доля изменения статьи в общей сумме всех положительно изменившихся статей):

- денежные средства и денежные эквиваленты – 495 тыс. руб. (81,4%)
- финансовые и другие оборотные активы – 113 тыс. руб. (18,6%)

Одновременно, в пассиве баланса прирост наблюдается по строкам:

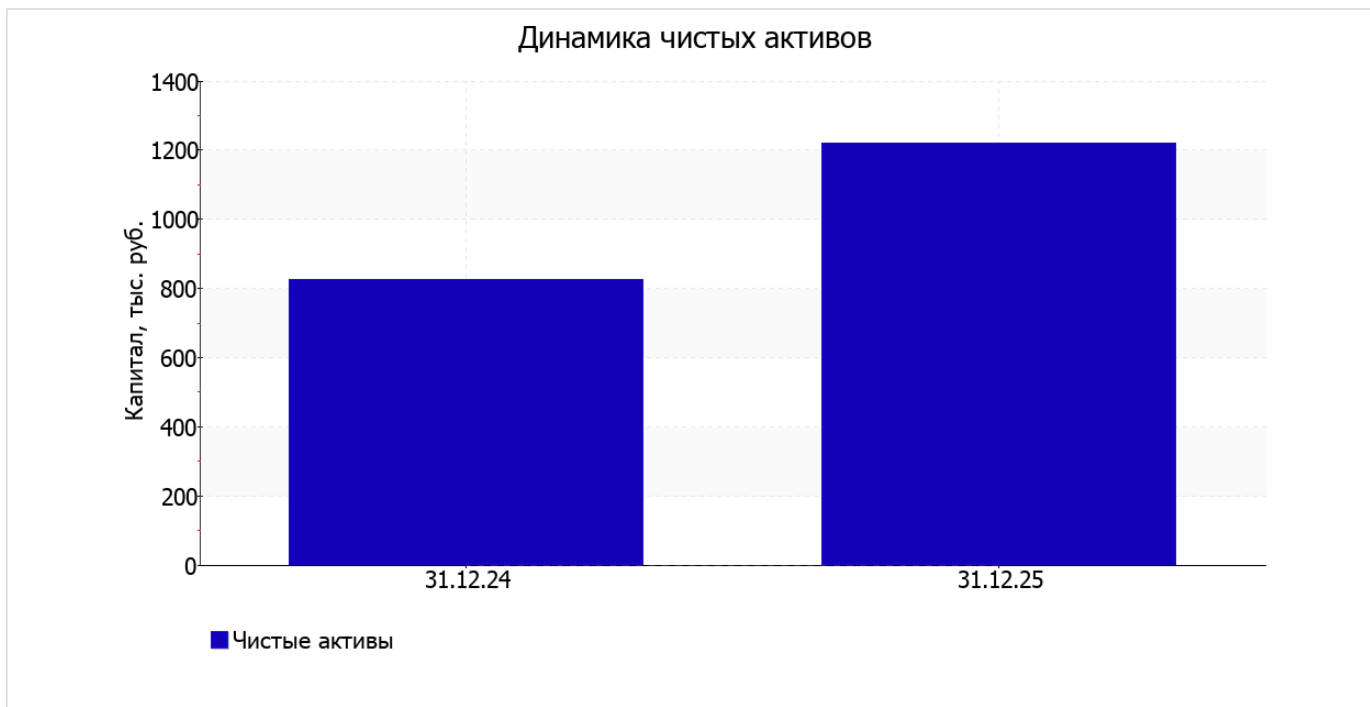
- капитал и резервы – 393 тыс. руб. (64,6%)
- краткосрочная кредиторская задолженность – 215 тыс. руб. (35,4%)

за весь рассматриваемый период имело место значительное повышение собственного капитала до 1 219,0 тыс. руб. (+393 тыс. руб.).

2.2. Оценка стоимости чистых активов организации

Показатель	Значение показателя				Изменение	
	в тыс. руб.		в % к валюте баланса		тыс. руб. (гр.3-гр.2)	± % ((гр.3- гр.2) : гр.2)
	31.12.2024	31.12.2025	на начало анализируемого периода (31.12.2024)	на конец анализируемого периода (31.12.2025)		
1. Чистые активы	826	1 219	70,8	68,7	+393	+47,6

Имеющаяся величина чистых активов положительно характеризует финансовое положение, полностью удовлетворяя требованиям нормативных актов к величине чистых активов организации. К тому же следует отметить увеличение чистых активов на 47,6% за весь анализируемый период. Превышение чистых активов над уставным капиталом и в то же время их увеличение за период говорит о хорошем финансовом положении организации по данному признаку. На следующем графике наглядно представлена динамика чистых активов.



2.3. Анализ финансовой устойчивости организации

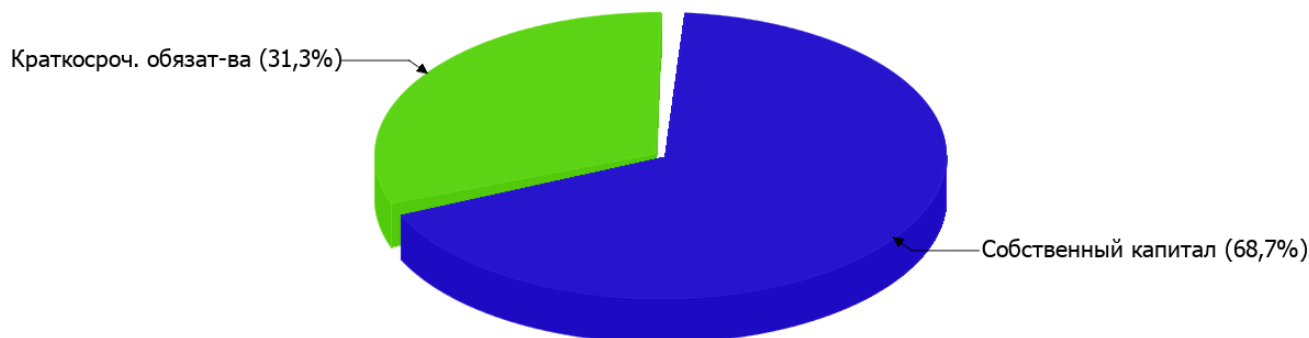
2.3.1. Основные показатели финансовой устойчивости организации

Показатель	Значение показателя		Изменение показателя (гр.3-гр.2)	Описание показателя и его нормативное значение
	31.12.2024	31.12.2025		
Коэффициент автономии	0,71	0,69	-0,02	Отношение собственного капитала к общей сумме капитала. нормальное значение для данной отрасли: 0,5 и более (оптимальное 0,6-0,75).
Коэффициент обеспеченности собственными оборотными средствами	0,71	0,69	-0,02	Отношение собственных оборотных средств к оборотным активам. нормальное значение: 0,1 и более.
Коэффициент покрытия инвестиций	0,71	0,69	-0,02	Отношение собственного капитала и долгосрочных обязательств к общей сумме капитала. нормальное значение: 0,75 и более.
Коэффициент обеспеченности запасов	–	–	–	Отношение собственных оборотных средств к стоимости запасов. нормальное значение: не менее 0,5.
Коэффициент краткосрочной задолженности	1	1	–	Отношение краткосрочной задолженности к общей сумме задолженности.

Коэффициент автономии организации на последний день анализируемого периода (31.12.2025) составил **0,69**. Данный коэффициент характеризует степень зависимости организации от заемного капитала. Полученное здесь значение говорит об оптимальной величине собственного капитала (**69%** в общем капитале организации). за год коэффициент автономии несильно снизился (**-0,02**).

Структура капитала организации представлена ниже на диаграмме: Следует отметить, что долгосрочные обязательства не нашли отражение на диаграмме ввиду их отсутствия.

Структура капитала организации на 31 декабря 2025 г.



по состоянию на 31.12.2025 коэффициент обеспеченности собственными оборотными средствами равнялся **0,69**. за весь анализируемый период коэффициент обеспеченности собственными оборотными средствами слабо уменьшился (на **0,02**). на последний день анализируемого периода (31.12.2025) значение коэффициента можно охарактеризовать как исключительно хорошее.

за весь анализируемый период произошло некоторое снижение коэффициента покрытия инвестиций с **0,71** до **0,69 (-0,02)**. Значение коэффициента на последний день анализируемого периода (31.12.2025) ниже нормы (доля собственного капитала и долгосрочных обязательств в общей сумме капитала организации составляет только **69%**).

Коэффициент краткосрочной задолженности организации показывает на отсутствие долгосрочной задолженности при 100% краткосрочной.

2.4. Ликвидность

Показатель ликвидности	Значение показателя		Изменение показателя (гр.3 - гр.2)	Расчет, рекомендованное значение
	31.12.2024	31.12.2025		
Коэффициент текущей (общей) ликвидности	3,42	3,19	-0,23	Отношение текущих активов к краткосрочным обязательствам. нормальное значение для данной отрасли: 2,1 и более.
Коэффициент абсолютной ликвидности	0,72	1,33	+0,61	Отношение денежных средств и их эквивалентов к краткосрочным обязательствам. нормальное значение для данной отрасли: 0,3 и более.

[На конец периода] коэффициент текущей ликвидности имеет значение, соответствующее норме (**3,19** при нормативном значении 2,1). В тоже время в течение анализируемого периода коэффициент текущей ликвидности снизился на **-0,23**.

Коэффициент абсолютной ликвидности, как и предыдущий коэффициент, имеет значение, соответствующее норме (**1,33**). [За весь период] коэффициент абсолютной ликвидности вырос на **0,61**.

3. Анализ эффективности деятельности организации

3.1. Обзор результатов деятельности

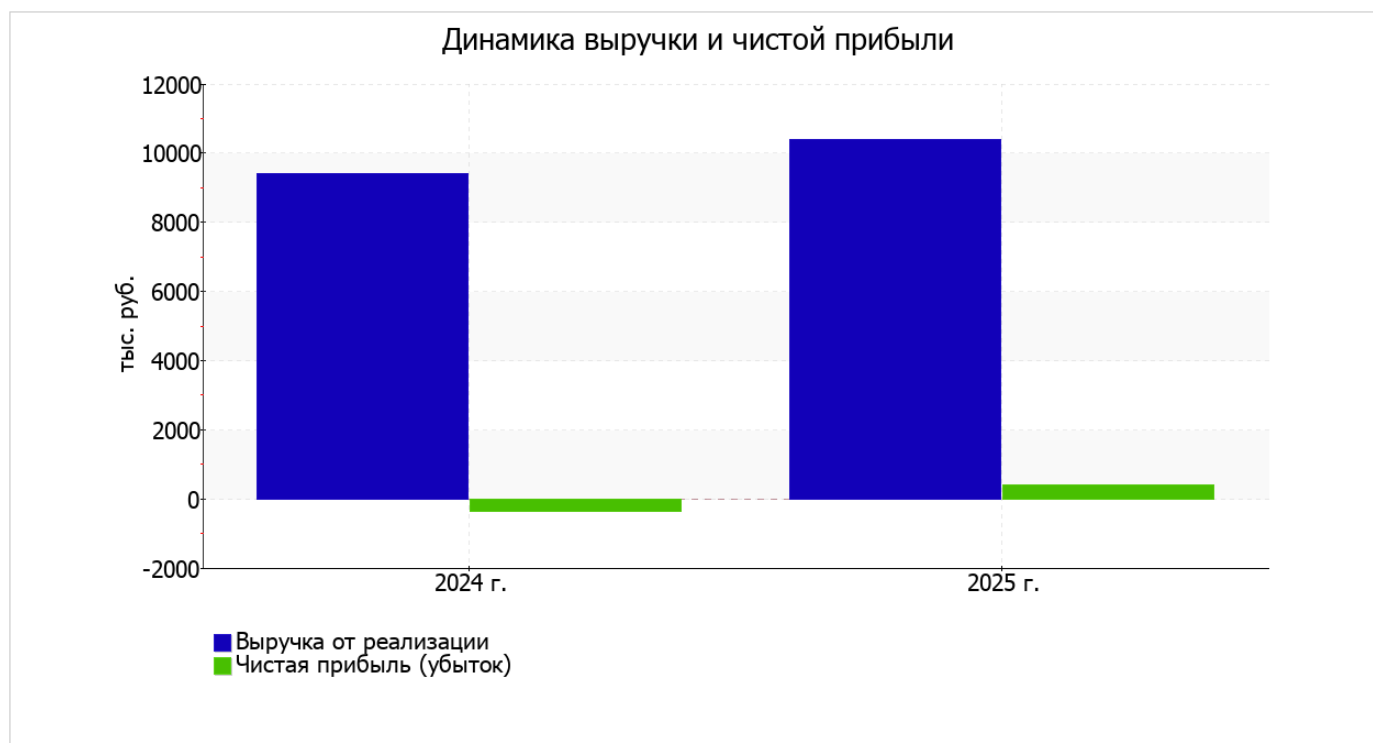
Основные финансовые результаты деятельности Общество с ограниченной ответственностью "Лоцман Н К" за весь анализируемый период приведены ниже в таблице.

Как видно из "Отчета о финансовых результатах", за год организация получила прибыль от продаж в размере 491 тыс. руб., что составляет 4,7% от выручки. В отличие от анализируемого, в предыдущем периоде имел место убыток в сумме 224 тыс. руб.

По сравнению с прошлым периодом в текущем выросла как выручка от продаж, так и расходы по обычной деятельности (на 1 000 и 285 тыс. руб. соответственно). Причем в процентном отношении изменение выручки (+10,6%) опережает изменение расходов (+3%)

Показатель	Значение показателя, тыс. руб.		Изменение показателя		Средне- годовая величина, тыс. руб.
	2024 г.	2025 г.	тыс. руб. (гр.3 - гр.2)	± % ((3-2) : 2)	
1. Выручка	9 392	10 392	+1 000	+10,6	9 892
2. Расходы по обычным видам деятельности	9 616	9 901	+285	+3	9 759
3. Прибыль (убыток) от продаж (1-2)	-224	491	+715	↑	134
4. Прочие доходы и расходы, кроме процентов к уплате	-34	8	+42	↑	-13
5. ЕВИТ (прибыль до уплаты процентов и налогов) (3+4)	-258	499	+757	↑	121
6. Проценты к уплате	-	-	-	-	-
7. Налоги на прибыль (доходы)	98	106	+8	+8,2	102
8. Чистая прибыль (убыток) (5-6-7)	-356	393	+749	↑	19

Ниже на графике наглядно представлено изменение выручки и прибыли Общество с ограниченной ответственностью "Лоцман Н К" в течение всего анализируемого периода.



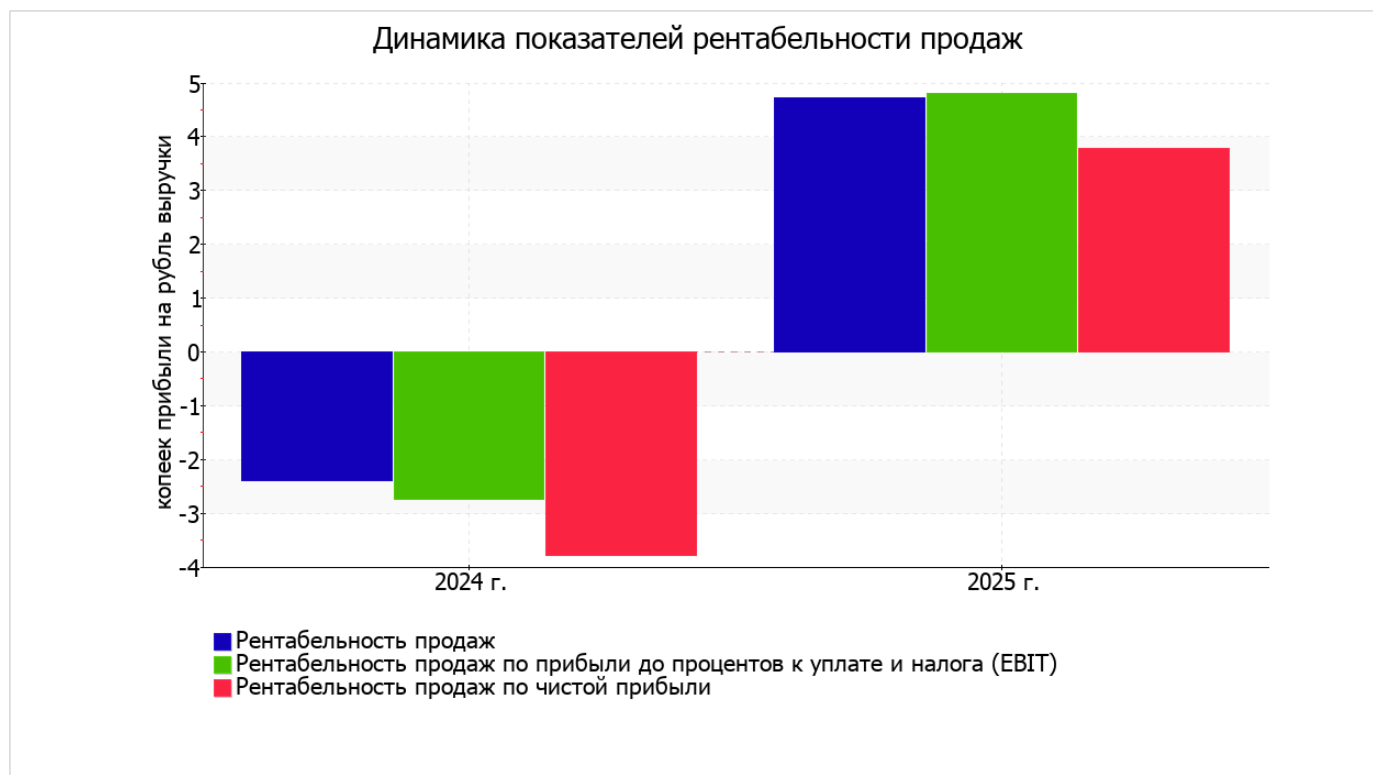
3.2. Анализ рентабельности

Показатели рентабельности	Значения показателя (в %, или в копейках с рубля)		Изменение показателя	
	2024 г.	2025 г.	коп., (гр.3 - гр.2)	± % ((3-2) : 2)
1. Рентабельность продаж (величина прибыли от продаж в каждом рубле выручки). нормальное значение для данной отрасли: 12% и более.	-2,4	4,7	+7,1	↑
2. Рентабельность продаж по ЕБИТ (величина прибыли от продаж до уплаты процентов и налогов в каждом рубле выручки).	-2,7	4,8	+7,5	↑
3. Рентабельность продаж по чистой прибыли (величина чистой прибыли в каждом рубле выручки). нормальное значение: 6% и более.	-3,8	3,8	+7,6	↑

Представленные в таблице показатели рентабельности за 2025 год имеют положительные значения как следствие прибыльной деятельности Общество с ограниченной ответственностью "Лоцман Н К".

[За последний период] организация по обычным видам деятельности получила прибыль в размере 4,7 копеек с каждого рубля выручки от реализации. При этом имеет место рост рентабельности продаж по сравнению с данным показателем за аналогичный период года, предшествующего отчётному, (+7,1 коп.).

Показатель рентабельности, рассчитанный как отношение прибыли до процентов к уплате и налогообложения (ЕБИТ) к выручке организации, за 2025 год составил 4,8%. То есть в каждом рубле выручки Общество с ограниченной ответственностью "Лоцман Н К" содержалось 4,8 коп. прибыли до налогообложения и процентов к уплате.



Далее в таблице представлены три основных показателя, характеризующие рентабельность использования вложенного в предпринимательскую деятельность капитала.

Показатель рентабельности	Значение показателя, %	Расчет показателя
	2025 г.	
Рентабельность собственного капитала (ROE)	38,4	Отношение чистой прибыли к средней величине собственного капитала. нормальное значение: 20% и более.
Рентабельность активов (ROA)	26,7	Отношение чистой прибыли к средней стоимости активов. нормальное значение: не менее 12%.
Прибыль на задействованный капитал (ROCE)	48,8	Отношение прибыли до уплаты процентов и налогов (ЕБИТ) к собственному капиталу и долгосрочным обязательствам.

[За последний период] каждый рубль собственного капитала организации принес чистую прибыль в размере **0,384** руб.

за 2025 год значение рентабельности активов, равное **26,7%**, можно характеризовать как полностью укладывающееся в норму.

3.3. Расчет показателей деловой активности (оборачиваемости)

Далее в таблице рассчитаны показатели оборачиваемости ряда активов, характеризующие скорость возврата вложенных в предпринимательскую деятельность денежных средств, а также показатель оборачиваемости кредиторской задолженности при расчетах с поставщиками и подрядчиками.

Показатель оборачиваемости	Значение в днях	Коэфф. 2025 г.
	2025 г.	
Оборачиваемость оборотных средств (отношение средней величины оборотных активов к среднесуточной выручке*; нормальное значение для данной отрасли: 140 и менее дн.)	52	7,1
Оборачиваемость запасов (отношение средней стоимости запасов к среднесуточной себестоимости проданных товаров; нормальное значение: 4 и менее дн.)	–	–
Оборачиваемость кредиторской задолженности (отношение средней величины кредиторской задолженности к среднесуточной выручке)	16	23,2
Оборачиваемость активов (отношение средней стоимости активов к среднесуточной выручке; нормальное значение для данной отрасли: не более 157 дн.)	52	7,1
Оборачиваемость собственного капитала (отношение средней величины собственного капитала к среднесуточной выручке)	36	10,2

* Приведен расчет показателя в днях. Значение коэффициента равно отношению 365 к значению показателя в днях.

Оборачиваемость активов за последний год показывает, что организация получает выручку, равную сумме всех имеющихся активов за 52 календарных дня.

4. Выводы по результатам анализа

Ниже по качественному признаку обобщены важнейшие показатели финансового положения (по состоянию на 31.12.2025) и результаты деятельности Общество с ограниченной ответственностью "Лоцман Н К" за весь анализируемый период.

В ходе анализа были получены следующие показатели, исключительно хорошо характеризующие финансовое положение и результаты деятельности организации:

- коэффициент автономии имеет оптимальное значение (0,69);
- чистые активы превышают уставный капитал, при этом за год наблюдалось увеличение чистых активов;
- на 31.12.2025 коэффициент обеспеченности собственными оборотными средствами демонстрирует вполне соответствующее нормальному значению – 0,69;
- коэффициент текущей (общей) ликвидности полностью соответствует нормативному значению;
- коэффициент абсолютной ликвидности полностью соответствует нормальному значению;
- отличная рентабельность активов (26,7% за 2025 год);
- положительная динамика рентабельности продаж (+7,1 процентных пункта от рентабельности -2,4% за такой же период прошлого года);
- абсолютная финансовая устойчивость по величине излишка собственных оборотных средств;
- за последний год получена прибыль от продаж (491 тыс. руб.), более того наблюдалась положительная динамика по сравнению с аналогичным периодом прошлого года (+715 тыс. руб.);
- чистая прибыль за последний год составила 393 тыс. руб. (+749 тыс. руб. по сравнению с аналогичным периодом прошлого года);
- рост прибыли до процентов к уплате и налогообложения (ЕБИТ) на рубль выручки организации (+7,5 коп. к - 2,7 коп. с рубля выручки за такой же период прошлого года (01.01–31.12.2024)).

Приведенные ниже 2 показателя финансового положения организации имеют неудовлетворительные значения:

- отрицательная динамика собственного капитала относительно общего изменения активов организации;
- коэффициент покрытия инвестиций ниже нормы (доля собственного капитала и долгосрочных обязательств составляет только 69% от общего капитала организации).

Анализ свидетельствует об отличном финансовом состоянии организации, ее способности отвечать по своим обязательствам в краткосрочной, и, возможно, долгосрочной перспективе. При данных финансовых показателях Общество с ограниченной ответственностью "Лоцман Н К" относится к категории надежных заемщиков и может рассчитывать на получение кредитов.