

Пояснительная записка к бухгалтерской отчетности

1. Сведения об организации

Наименование юридического лица:

ООО ЗАВТРАК ТУРИСТА

Идентификационный номер налогоплательщика (ИНН): 1901069779

Код причины постановки на учет (КПП): 190101001

Основным видом деятельности, который является преобладающим и имеет приоритетное значение для организации, является торговля розничная алкогольными напитками, включая пиво, в специализированных магазинах (ОКВЭД 47.25.1).

2. Анализ финансового положения ООО ЗАВТРАК ТУРИСТА

2.1. Структура имущества и источники его формирования

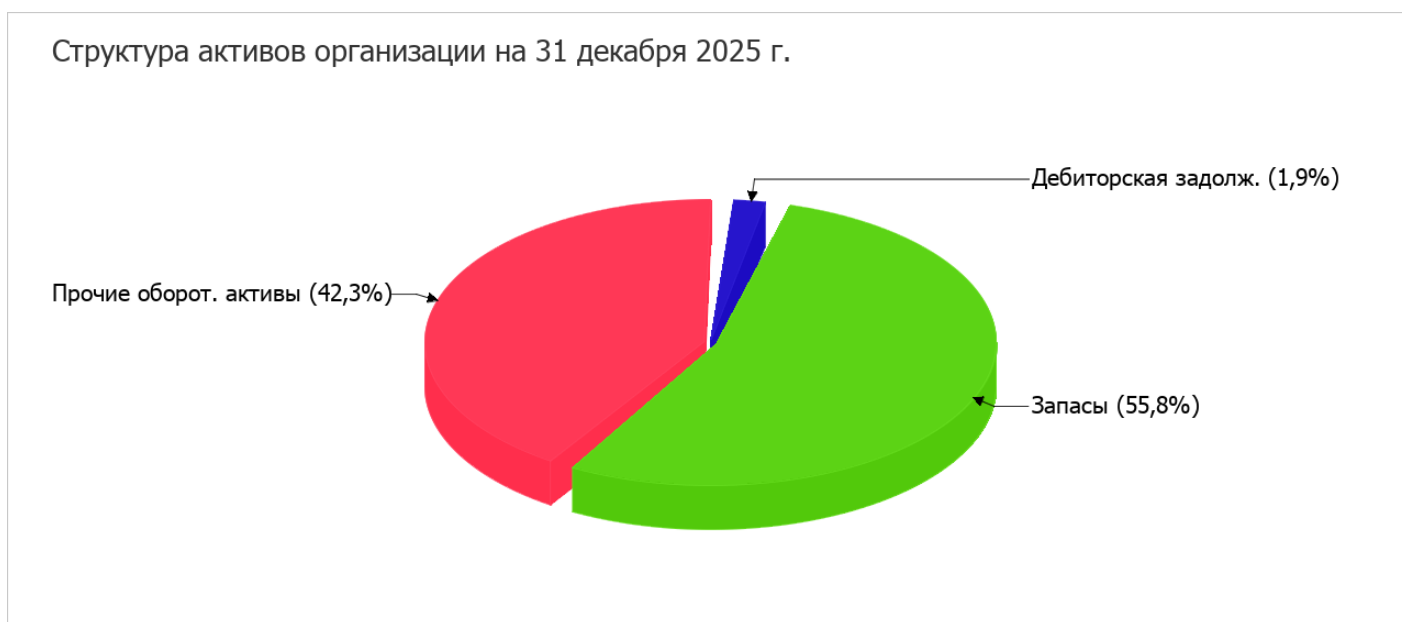
Показатель	Значение показателя				Изменение за анализируемый период	
	в тыс. руб.		в % к валюте баланса		тыс. руб. (гр.3- гр.2)	± % ((гр.3- гр.2) : гр.2)
	31.12.2024	31.12.2025	на начало анализируемого периода (31.12.2024)	на конец анализируемого периода (31.12.2025)		
Актив						
1. Внеоборотные активы	-	-	-	-	-	-
в том числе: основные средства	-	-	-	-	-	-
нематериальные активы	-	-	-	-	-	-
2. Оборотные, всего	13 860	18 795	100	100	+4 935	+35,6
в том числе: запасы	3 917	10 495	28,3	55,8	+6 578	+167,9
дебиторская задолженность	271	350	2	1,9	+79	+29,2
денежные средства и краткосрочные финансовые вложения	1 770	1 590	12,8	8,5	-180	-10,2
Пассив						
1. Собственный капитал	13 590	17 026	98,1	90,6	+3 436	+25,3
2. Долгосрочные обязательства, всего	-	-	-	-	-	-
в том числе: заемные средства	-	-	-	-	-	-
3. Краткосрочные обязательства*, всего	270	1 769	1,9	9,4	+1 499	+6,6 раза

Показатель	Значение показателя				Изменение за анализируемый период	
	в тыс. руб.		в % к валюте баланса		тыс. руб. (гр.3- гр.2)	± % ((гр.3- гр.2) : гр.2)
	31.12.2024	31.12.2025	на начало анализируемого периода (31.12.2024)	на конец анализируемого периода (31.12.2025)		
в том числе: заемные средства	-	-	-	-	-	-
Валюта баланса	13 860	18 795	100	100	+4 935	+35,6

* Без доходов будущих периодов, возникших в связи с безвозмездным получением имущества и государственной помощи, включенных в собственный капитал.

Активы на последний день анализируемого периода характеризуются отсутствием внеоборотных средств при 100% текущих активов. Активы организации за весь период увеличились на 4 935 тыс. руб. (на 35,6%). Отмечая увеличение активов, необходимо учесть, что собственный капитал увеличился в меньшей степени – на 25,3%. отстающее увеличение собственного капитала относительно общего изменения активов является негативным показателем.

На диаграмме ниже наглядно представлено соотношение основных групп активов организации:



Рост активов организации связан, в первую очередь, с ростом показателя по строке "запасы" на 6 578 тыс. руб. (или 98,8% вклада в прирост активов).

Одновременно, в пассиве баланса прирост наблюдается по строкам:

- нераспределенная прибыль (непокрытый убыток) – 3 436 тыс. руб. (69,6%)
- кредиторская задолженность – 1 499 тыс. руб. (30,4%)

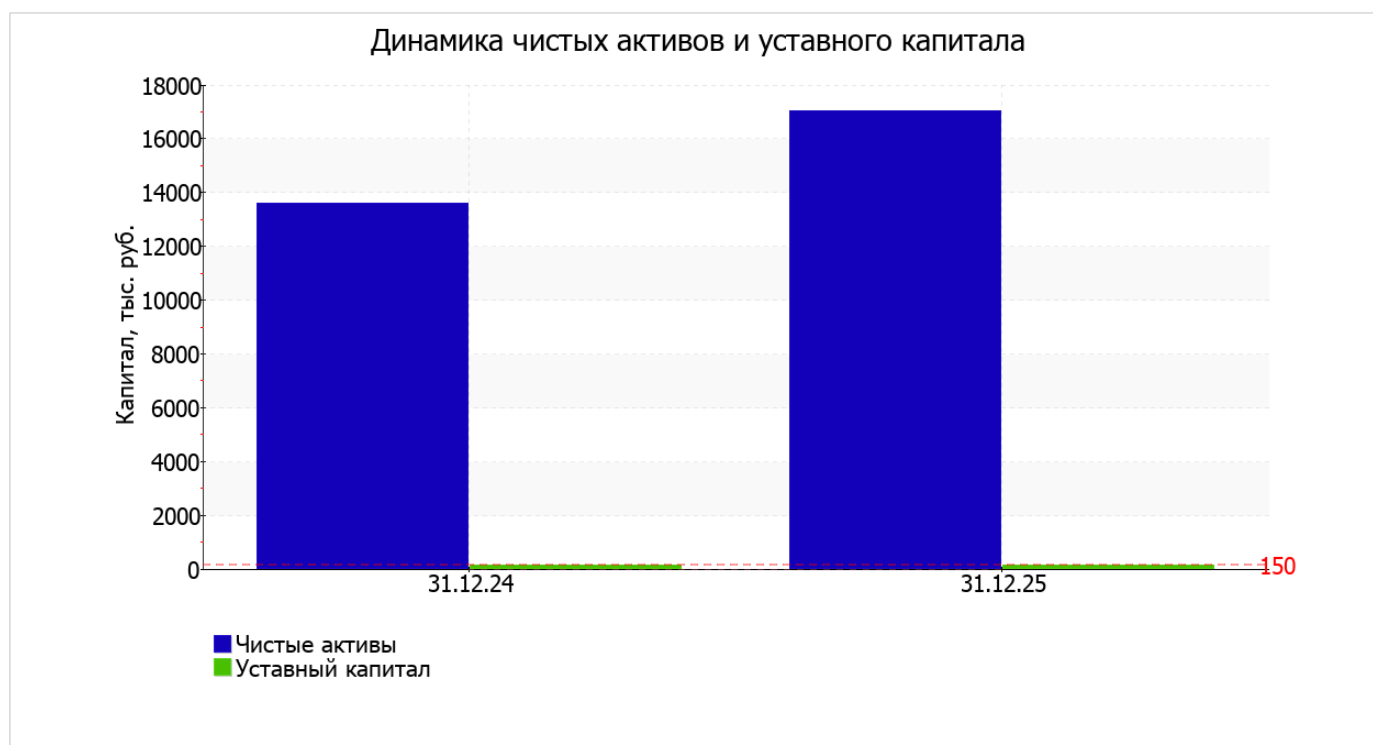
Среди отрицательно изменившихся статей баланса можно выделить "прочие оборотные активы" в активе (-1 542 тыс. руб.).

значение собственного капитала на последний день анализируемого периода составило 17 026,0 тыс. руб. собственный капитал организации за весь рассматриваемый период значительно вырос (на 3 436,0 тыс. руб.).

2.2. Чистые активы организации

Показатель	Значение показателя				Изменение	
	в тыс. руб.		в % к валюте баланса		тыс. руб. (гр.3- гр.2)	± % ((гр.3- гр.2) : гр.2)
	31.12.2024	31.12.2025	на начало анализируемого периода (31.12.2024)	на конец анализируемого периода (31.12.2025)		
1. Чистые активы	13 590	17 026	98,1	90,6	+3 436	+25,3
2. Уставный капитал	150	150	1,1	0,8	–	–
3. Превышение чистых активов над уставным капиталом (стр.1-стр.2)	13 440	16 876	97	89,8	+3 436	+25,6

Чистые активы организации на 31.12.2025 намного (в **113,5** раза) превышают уставный капитал. Такое соотношение положительно характеризует финансовое положение, полностью удовлетворяя требованиям нормативных актов к величине чистых активов организации. К тому же, определив текущее состояние показателя, следует отметить увеличение чистых активов на **25,3%** за весь анализируемый период. Превышение чистых активов над уставным капиталом и в то же время их увеличение за период говорит о хорошем финансовом положении организации по данному признаку. На следующем графике наглядно представлена динамика чистых активов и уставного капитала организации.



2.3. Анализ финансовой устойчивости организации

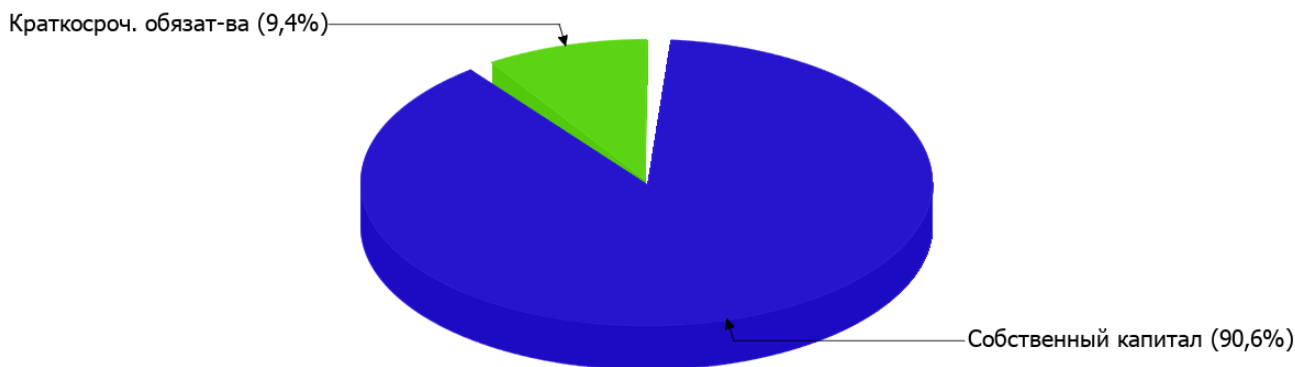
2.3.1. Основные показатели финансовой устойчивости организации

Показатель	Значение показателя		Изменение показателя (гр.3-гр.2)	Описание показателя и его нормативное значение
	31.12.2024	31.12.2025		
Коэффициент автономии	0,98	0,91	-0,07	Отношение собственного капитала к общей сумме капитала. нормальное значение: не менее 0,45 (оптимальное 0,55-0,7).
Коэффициент обеспеченности собственными оборотными средствами	0,98	0,91	-0,07	Отношение собственных оборотных средств к оборотным активам. нормальное значение: 0,1 и более.
Коэффициент покрытия инвестиций	0,98	0,91	-0,07	Отношение собственного капитала и долгосрочных обязательств к общей сумме капитала. нормальное значение для данной отрасли: не менее 0,7.
Коэффициент маневренности собственного капитала	1	1	–	Отношение собственных оборотных средств к источникам собственных средств. нормальное значение: 0,2 и более.
Коэффициент обеспеченности запасов	3,47	1,62	-1,85	Отношение собственных оборотных средств к стоимости запасов. нормальное значение: не менее 0,5.
Коэффициент краткосрочной задолженности	1	1	–	Отношение краткосрочной задолженности к общей сумме задолженности.

Коэффициент автономии организации на 31 декабря 2025 г. составил **0,91**. Данный коэффициент характеризует степень зависимости организации от заемного капитала. Полученное здесь значение говорит о слишком осторожном отношении ООО ЗАВТРАК ТУРИСТА к привлечению заемных денежных средств (собственный капитал составляет **91%** в общем капитале организации). в течение анализируемого периода уменьшение коэффициента автономии составило **0,07**.

Структура капитала организации представлена ниже на диаграмме: Необходимо отметить, что долгосрочные обязательства не нашли отражение на диаграмме ввиду их отсутствия.

Структура капитала организации на 31 декабря 2025 г.



за весь анализируемый период коэффициент обеспеченности собственными оборотными средствами заметно снизился, уменьшившись до **0,91 (-0,07)**. по состоянию на 31.12.2025 значение коэффициента можно характеризовать как очень хорошее.

коэффициент покрытия инвестиций за весь анализируемый период явно снизился до **0,91 (-0,07)**. Значение коэффициента на 31 декабря 2025 г. полностью соответствует нормативному значению.

по состоянию на 31.12.2025 коэффициент обеспеченности материальных запасов составил **1,62**, вместе с тем, на 31.12.2024 коэффициент обеспеченности материальных запасов был существенно больше – **3,47** (падение составило **1,85**). на 31.12.2025 значение коэффициента обеспеченности материальных запасов можно характеризовать как полностью укладывающееся в норму.

Коэффициент краткосрочной задолженности ООО ЗАВТРАК ТУРИСТА показывает на отсутствие долгосрочной задолженности при 100% краткосрочной.

2.4. Ликвидность

Показатель ликвидности	Значение показателя		Изменение показателя (гр.3 - гр.2)	Расчет, рекомендованное значение
	31.12.2024	31.12.2025		
1. Коэффициент текущей (общей) ликвидности	51,33	10,62	-40,71	Отношение текущих активов к краткосрочным обязательствам. нормальное значение для данной отрасли: не менее 1,9.
2. Коэффициент быстрой (промежуточной) ликвидности	7,56	1,1	-6,46	Отношение ликвидных активов к краткосрочным обязательствам. нормальное значение: 0,9 и более.
3. Коэффициент абсолютной ликвидности	6,56	0,9	-5,66	Отношение высоколиквидных активов к краткосрочным обязательствам. нормальное значение для данной отрасли: не менее 0,2.

[На конец периода] коэффициент текущей ликвидности имеет значение, соответствующее норме (**10,62** при нормативном значении 1,9). В тоже время за весь рассматриваемый период коэффициент снизился на **-40,71**.

Значение коэффициента быстрой (промежуточной) ликвидности тоже соответствует норме – **1,1** при норме 0,9. Это свидетельствует о достаточности ликвидных активов (т. е. наличности и других активов, которые можно легко обратить в денежные средства) для погашения краткосрочной кредиторской задолженности.

Третий из коэффициентов, характеризующий способность организации погасить всю или часть краткосрочной задолженности за счет денежных средств и краткосрочных финансовых вложений, имеет значение, соответствующее допустимому (**0,9**). При этом за весь анализируемый период имело место ухудшение значения показателя – коэффициент снизился на **-5,66**.

3. Анализ эффективности деятельности организации

3.1. Обзор результатов деятельности

Основные финансовые результаты деятельности ООО ЗАВТРАК ТУРИСТА за последний год приведены ниже в таблице.

Как видно из "Отчета о финансовых результатах", за весь анализируемый период организация получила прибыль от продаж в размере **9 118** тыс. руб., что составило 22,3% от выручки. По сравнению с аналогичным периодом прошлого года прибыль от продаж выросла на **2 774** тыс. руб., или на **43,7%**.

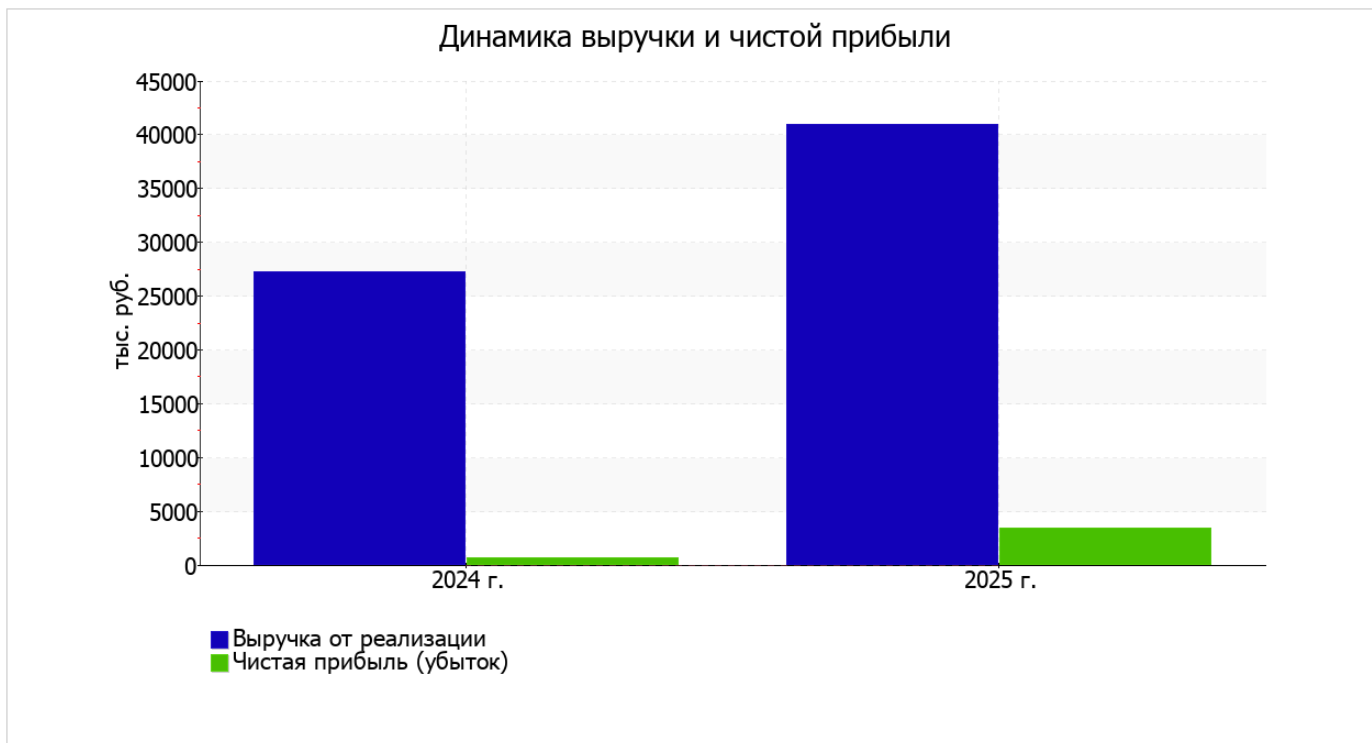
По сравнению с прошлым периодом в текущем выросла как выручка от продаж, так и расходы по обычным видам деятельности (на **13 647** и **10 873** тыс. руб. соответственно). Причем в процентном отношении изменение расходов (**+51,9%**) опережает изменение выручки (**+50%**)

Изучая расходы по обычным видам деятельности, следует отметить, что организация как и в прошлом году не использовала возможность учитывать общехозяйственные расходы в качестве условно-постоянных, включая их ежемесячно в себестоимость производимой продукции (выполняемых работ, оказываемых услуг). Это и обусловило отсутствие показателя "Управленческие расходы" за отчетный период в форме №2.

убыток от прочих операций за весь рассматриваемый период составил **5 413** тыс. руб., что на 1 тыс. руб. (<0,1%) меньше, чем убыток за аналогичный период прошлого года.

Показатель	Значение показателя, тыс. руб.		Изменение показателя		Средне- годовая величина, тыс. руб.
	2024 г.	2025 г.	тыс. руб. (гр.3 - гр.2)	± % ((3-2) : 2)	
1. Выручка	27 278	40 925	+13 647	+50	34 102
2. Расходы по обычным видам деятельности	20 934	31 807	+10 873	+51,9	26 371
3. Прибыль (убыток) от продаж (1-2)	6 344	9 118	+2 774	+43,7	7 731
4. Прочие доходы и расходы, кроме процентов к уплате	-5 414	-5 413	+1	↑	-5 414
5. ЕБИТ (прибыль до уплаты процентов и налогов) (3+4)	930	3 705	+2 775	+4 раза	2 318
6. Проценты к уплате	-	-	-	-	-
7. Налог на прибыль, изменение налоговых активов и прочее	-293	-269	+24	↑	-281
8. Чистая прибыль (убыток) (5-6+7)	637	3 436	+2 799	+5,4 раза	2 037
Справочно: Совокупный финансовый результат периода	637	3 436	+2 799	+5,4 раза	2 037
Изменение за период нераспределенной прибыли (непокрытого убытка) по данным бухгалтерского баланса (измен. стр. 1370)	x	3 436	x	x	x

Ниже на графике наглядно представлено изменение выручки и прибыли ООО ЗАВТРАК ТУРИСТА в течение всего анализируемого периода.



3.2. Анализ рентабельности

Показатели рентабельности	Значения показателя (в %, или в копейках с рубля)		Изменение показателя	
	2024 г.	2025 г.	коп., (гр.3 - гр.2)	± % ((3-2) : 2)
1. Рентабельность продаж (величина прибыли от продаж в каждом рубле выручки). нормальное значение для данной отрасли: 6% и более.	23,3	22,3	-1	-4,2
2. Рентабельность продаж по ЕВИТ (величина прибыли от продаж до уплаты процентов и налогов в каждом рубле выручки).	3,4	9,1	+5,7	+165,5
3. Рентабельность продаж по чистой прибыли (величина чистой прибыли в каждом рубле выручки). нормальное значение для данной отрасли: 3% и более.	2,3	8,4	+6,1	+3,6 раза

Все три показателя рентабельности за последний год, приведенные в таблице, имеют положительные значения, поскольку организацией получена как прибыль от продаж, так и в целом прибыль от финансово-хозяйственной деятельности за данный период.

прибыль от продаж в анализируемом периоде составляет 22,3% от полученной выручки. Тем не менее, имеет место отрицательная динамика рентабельности обычных видов деятельности по сравнению с данным показателем за такой же период прошлого года (-1%).

Показатель рентабельности, рассчитанный как отношение прибыли до процентов к уплате и налогообложения (ЕВИТ) к выручке организации, за 2025 год составил 9,1%. То есть в каждом рубле выручки организации содержалось 9,1 коп. прибыли до налогообложения и процентов к уплате.



Далее в таблице представлены три основных показателя, характеризующие рентабельность использования вложенного в предпринимательскую деятельность капитала.

Показатель рентабельности	Значение показателя, %	Расчет показателя
	2025 г.	
Рентабельность собственного капитала (ROE)	22,4	Отношение чистой прибыли к средней величине собственного капитала. нормальное значение: 20% и более.
Рентабельность активов (ROA)	21	Отношение чистой прибыли к средней стоимости активов. нормальное значение для данной отрасли: 10% и более.
Прибыль на задействованный капитал (ROCE)	24,2	Отношение прибыли до уплаты процентов и налогов (ЕБИТ) к собственному капиталу и долгосрочным обязательствам.

[За последний период] каждый рубль собственного капитала организации принес чистую прибыль в размере **0,224 руб.**

за последний год рентабельность активов демонстрирует исключительно хорошее значение – **21%**.

3.3. Деловая активность (оборачиваемость активов и обязательств)

В следующей таблице рассчитаны показатели оборачиваемости ряда активов, характеризующие скорость возврата вложенных в предпринимательскую деятельность средств, а также показатель оборачиваемости кредиторской задолженности при расчетах с поставщиками и подрядчиками.

Показатель оборачиваемости	Значение в днях	Коэфф. 2025 г.
	2025 г.	
Оборачиваемость оборотных средств (отношение средней величины оборотных активов к средневзвешенной выручке*; нормальное значение для данной отрасли: 108 и менее дн.)	146	2,5
Оборачиваемость запасов (отношение средней стоимости запасов к средневзвешенной себестоимости проданных товаров; нормальное значение для данной отрасли: 47 и менее дн.)	83	4,4
Оборачиваемость дебиторской задолженности (отношение средней величины дебиторской задолженности к средневзвешенной выручке; нормальное значение для данной отрасли: 20 и менее дн.)	3	131,8
Оборачиваемость кредиторской задолженности (отношение средней величины кредиторской задолженности к средневзвешенной выручке)	9	40,1
Оборачиваемость активов (отношение средней стоимости активов к средневзвешенной выручке; нормальное значение для данной отрасли: 124 и менее дн.)	146	2,5
Оборачиваемость собственного капитала (отношение средней величины собственного капитала к средневзвешенной выручке)	137	2,7

* Приведен расчет показателя в днях. Значение коэффициента равно отношению 365 к значению показателя в днях.

Оборачиваемость активов в течение анализируемого периода показывает, что общество получает выручку, равную сумме всех имеющихся активов за 146 календарных дней. При этом требуется 83 дня, чтобы расходы организации по обычным видам деятельности составили величину среднегодового остатка материально-производственных запасов.

4. Выводы по результатам анализа

По результатам проведенного анализа выделены и сгруппированы по качественному признаку основные показатели финансового положения и результатов деятельности ООО ЗАВТРАК ТУРИСТА за год.

Приведенные ниже 10 показателей финансового положения и результатов деятельности организации имеют исключительно хорошие значения:

- чистые активы превышают уставный капитал, к тому же они увеличились за анализируемый период;
- коэффициент обеспеченности собственными оборотными средствами на 31 декабря 2025 г. демонстрирует исключительно хорошее значение, равное **0,91**;
- коэффициент текущей (общей) ликвидности полностью соответствует нормативному значению;
- коэффициент абсолютной ликвидности полностью соответствует нормативному значению;
- отличная рентабельность активов (**21%** за 2025 год);
- коэффициент покрытия инвестиций полностью соответствует норме (доля собственного капитала и долгосрочных обязательств составляет **91%** от общего капитала организации);
- абсолютная финансовая устойчивость по величине излишка собственных оборотных средств;
- за 2025 год получена прибыль от продаж (**9 118** тыс. руб.), причем наблюдалась положительная динамика по сравнению с аналогичным периодом прошлого года (+2 774 тыс. руб.);
- чистая прибыль за период 01.01–31.12.2025 составила **3 436** тыс. руб. (+2 799 тыс. руб. по сравнению с аналогичным периодом прошлого года);
- рост прибыли до процентов к уплате и налогообложения (ЕБИТ) на рубль выручки организации (+**5,7** коп. к **3,4** коп. с рубля выручки за аналогичный период года, предшествующего отчетному).

С хорошей стороны финансовое положение организации характеризуют следующие показатели:

- коэффициент автономии неоправданно высок (**0,91**);
- коэффициент быстрой (промежуточной) ликвидности соответствует нормативному значению.

Следующие 2 показателя финансового положения и результатов деятельности организации имеют нормальные или близкие к нормальным значения:

- незначительное падение прибыльности продаж (-1 процентных пункта от рентабельности за аналогичный период прошлого года (01.01–31.12.2024) равной 23,3%);
- не в полной мере соблюдается нормальное соотношение активов по степени ликвидности и обязательств по сроку погашения.

Показателем, негативно характеризующим финансовое положение организации, является следующий – отстающее увеличение собственного капитала относительно общего изменения активов организации.

Анализ свидетельствует об очень хорошем финансовом состоянии организации, ее способности отвечать по своим обязательствам перед кредиторами. При данных финансовых показателях ООО ЗАВТРАК ТУРИСТА относится к категории надежных заемщиков и может рассчитывать на получение кредитов.