

Пояснительная записка к бухгалтерской отчетности

1. Сведения об организации

Наименование юридического лица:

Общество с ограниченной ответственностью "Проффтайм"

Идентификационный номер налогоплательщика (ИНН): 5256155404

Код причины постановки на учет (КПП): 525601001

Основным видом деятельности, который является преобладающим и имеет приоритетное значение для организации, является деятельность рекламных агентств (ОКВЭД 73.11).

2. Анализ финансового положения

2.1. Структура имущества и источники его формирования

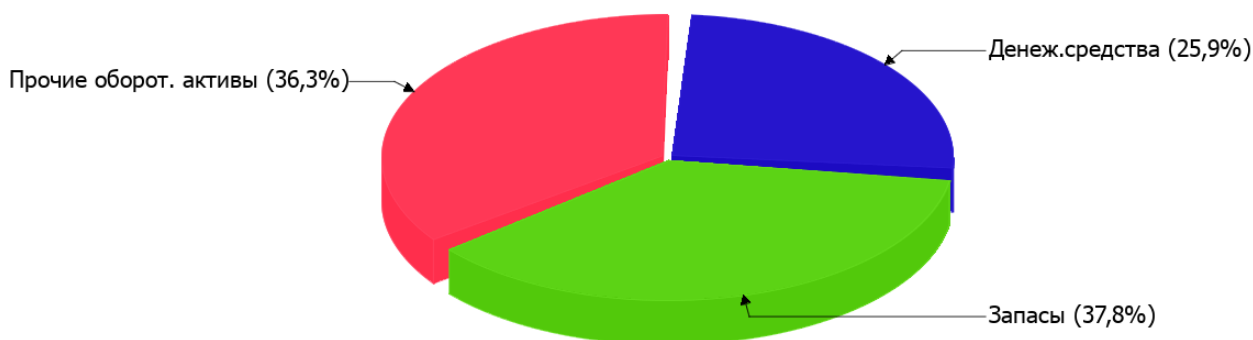
Показатель	Значение показателя				Изменение за анализируемый период	
	в тыс. руб.		в % к валюте баланса		тыс. руб. (гр.3- гр.2)	± % ((гр.3- гр.2) : гр.2)
	31.12.2024	31.12.2025	на начало анализируемого периода (31.12.2024)	на конец анализируемого периода (31.12.2025)		
Актив						
Внеоборотные активы	–	–	–	–	–	–
Оборотные	1 172	510	100	100	-662	-56,5
Пассив						
Собственный капитал	96	102	8,2	20	+6	+6,3
Долгосрочные обязательства	–	160	–	31,4	+160	–
Краткосрочные обязательства	1 076	248	91,8	48,6	-828	-77
Валюта баланса	1 172	510	100	100	-662	-56,5

* Без доходов будущих периодов, включенных в собственный капитал.

Активы по состоянию на 31.12.2025 характеризуются отсутствием внеоборотных средств при 100% текущих активов. Активы организации в течение анализируемого периода уменьшились на 662 тыс. руб. (на 56,5%). Несмотря на значительное уменьшение активов, собственный капитал увеличился на 6,3%, что, в целом, говорит о позитивном изменении имущественного положения организации.

Структура активов организации в разрезе основных групп представлена ниже на диаграмме:

Структура активов организации на 31 декабря 2025 г.



Снижение величины активов организации связано со снижением следующих позиций актива бухгалтерского баланса (в скобках указана доля изменения статьи в общей сумме всех отрицательно изменившихся статей):

- финансовые и другие оборотные активы – **553** тыс. руб. (**79,6%**)
- денежные средства и денежные эквиваленты – **142** тыс. руб. (**20,4%**)

Одновременно, в пассиве баланса снижение произошло по строке "краткосрочная кредиторская задолженность" (**-828** тыс. руб., или **100%** вклада в снижение пассивов организации за весь рассматриваемый период).

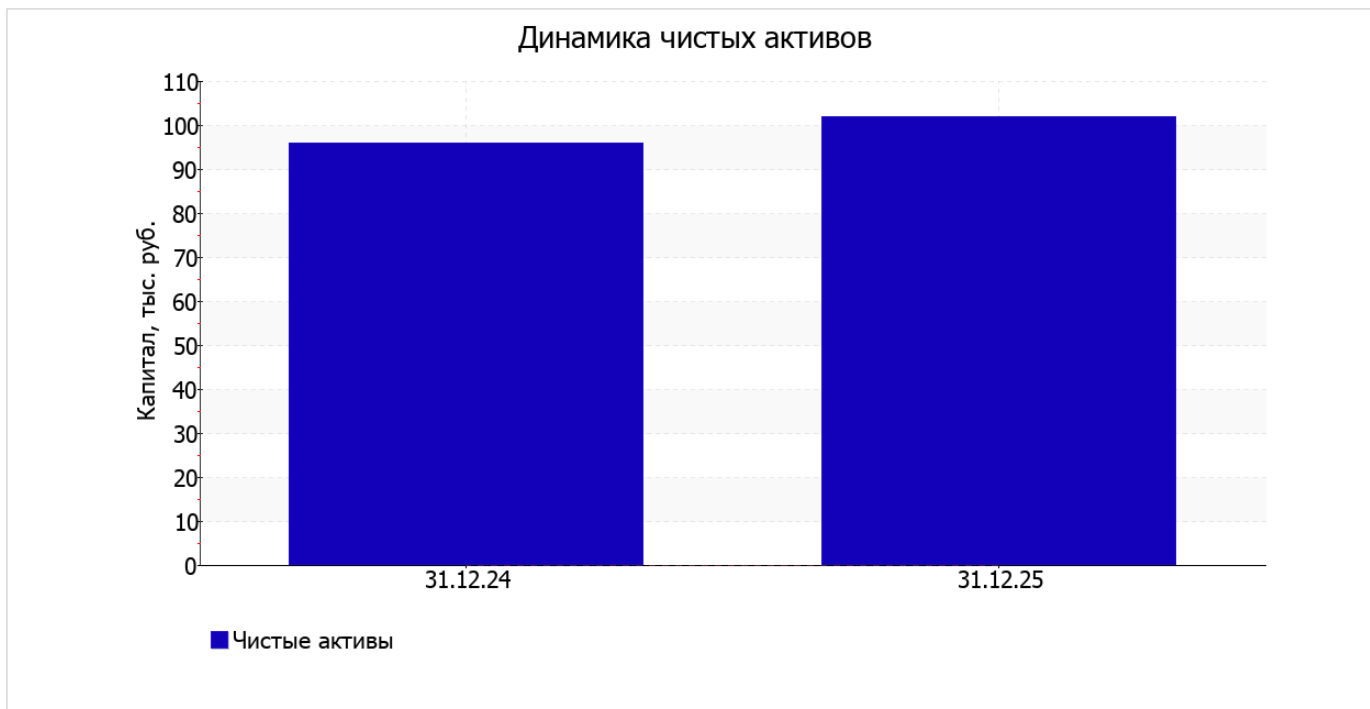
Среди положительно изменившихся статей баланса можно выделить "запасы" в активе и "долгосрочные заемные средства" в пассиве (**+33** тыс. руб. и **+160** тыс. руб. соответственно).

за год наблюдался рост собственного капитала на **6** тыс. руб., или на **6,3%** (до **102** тыс. руб.).

2.2. Оценка стоимости чистых активов организации

Показатель	Значение показателя				Изменение	
	в тыс. руб.		в % к валюте баланса		тыс. руб. (гр.3-гр.2)	± % ((гр.3-гр.2) : гр.2)
	31.12.2024	31.12.2025	на начало анализируемого периода (31.12.2024)	на конец анализируемого периода (31.12.2025)		
1. Чистые активы	96	102	8,2	20	+6	+6,3

Имеющаяся величина чистых активов положительно характеризует финансовое положение, полностью удовлетворяя требованиям нормативных актов к величине чистых активов организации. К тому же необходимо отметить увеличение чистых активов на **6,3%** за весь рассматриваемый период. Превышение чистых активов над уставным капиталом и в то же время их увеличение за период говорит о хорошем финансовом положении организации по данному признаку. Наглядное изменение чистых активов представлено на следующем графике.



2.3. Анализ финансовой устойчивости организации

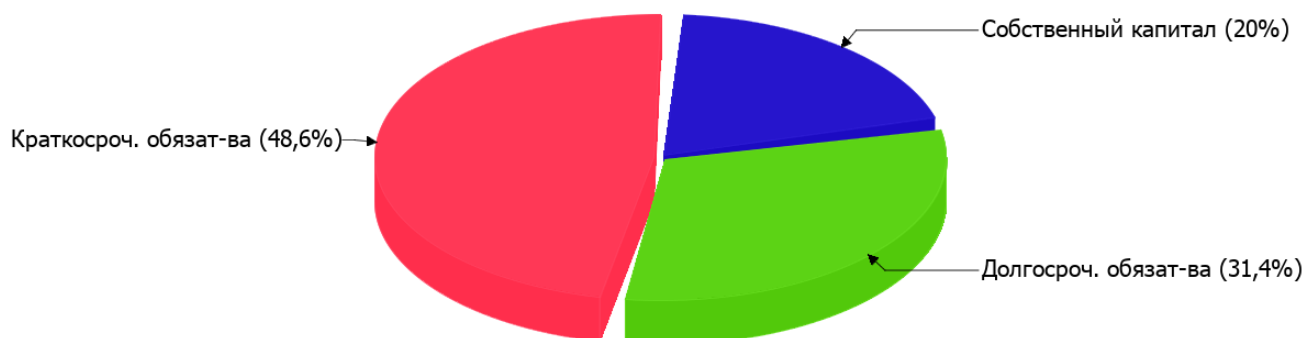
2.3.1. Основные показатели финансовой устойчивости организации

Показатель	Значение показателя		Изменение показателя (гр.3-гр.2)	Описание показателя и его нормативное значение
	31.12.2024	31.12.2025		
Коэффициент автономии	0,08	0,2	+0,12	Отношение собственного капитала к общей сумме капитала. нормальное значение: 0,45 и более (оптимальное 0,55-0,7).
Коэффициент обеспеченности собственными оборотными средствами	0,08	0,2	+0,12	Отношение собственных оборотных средств к оборотным активам. нормальное значение: 0,1 и более.
Коэффициент покрытия инвестиций	0,08	0,51	+0,43	Отношение собственного капитала и долгосрочных обязательств к общей сумме капитала. нормальное значение для данной отрасли: 0,7 и более.
Коэффициент обеспеченности запасов	0,6	0,53	-0,07	Отношение собственных оборотных средств к стоимости запасов. нормальное значение: 0,5 и более.
Коэффициент краткосрочной задолженности	1	0,61	-0,39	Отношение краткосрочной задолженности к общей сумме задолженности.

Коэффициент автономии организации на последний день анализируемого периода составил **0,2**. Данный коэффициент характеризует степень зависимости организации от заемного капитала. Полученное здесь значение свидетельствует о ее значительной зависимости от кредиторов по причине недостатка собственного капитала. коэффициент автономии за год очень сильно вырос (**+0,12**).

Ниже на диаграмме наглядно представлено соотношение собственного и заемного капитала организации:

Структура капитала организации на 31 декабря 2025 г.



коэффициент обеспеченности собственными оборотными средствами за весь рассматриваемый период стремительно вырос – с **0,08** до **0,2** (на **0,12**). коэффициент на последний день анализируемого периода демонстрирует очень хорошее значение.

коэффициент покрытия инвестиций в течение анализируемого периода увеличился на **0,43** и составил **0,51**. Значение коэффициента на 31 декабря 2025 г. ниже нормативного значения.

коэффициент обеспеченности материальных запасов на 31 декабря 2025 г. составил **0,53**, что на **0,07** ниже значения по состоянию на 31.12.2024. значение коэффициента обеспеченности материальных запасов по состоянию на 31.12.2025 можно характеризовать как хорошее.

По коэффициенту краткосрочной задолженности видно, что на 31 декабря 2025 г. доля долгосрочной задолженности в общих долгах организации составляет 39,2%. При этом в течение анализируемого периода доля долгосрочной задолженности выросла на 39,2%.

2.4. Ликвидность

Показатель ликвидности	Значение показателя		Изменение показателя (гр.3 - гр.2)	Расчет, рекомендованное значение
	31.12.2024	31.12.2025		
Коэффициент текущей (общей) ликвидности	1,09	2,06	+0,97	Отношение текущих активов к краткосрочным обязательствам. нормальное значение: не менее 1,8.
Коэффициент абсолютной ликвидности	0,25	0,53	+0,28	Отношение денежных средств и их эквивалентов к краткосрочным обязательствам. нормальное значение для данной отрасли: 0,2 и более.

[На конец периода] значение коэффициента текущей ликвидности (**2,06**) соответствует норме. При этом за последний год коэффициент текущей ликвидности вырос на **0,97**.

Коэффициент абсолютной ликвидности, как и предыдущий коэффициент, имеет значение, соответствующее норме (**0,53**). [За весь период] коэффициент абсолютной ликвидности вырос на **0,28**.

3. Анализ эффективности деятельности организации

3.1. Обзор результатов деятельности

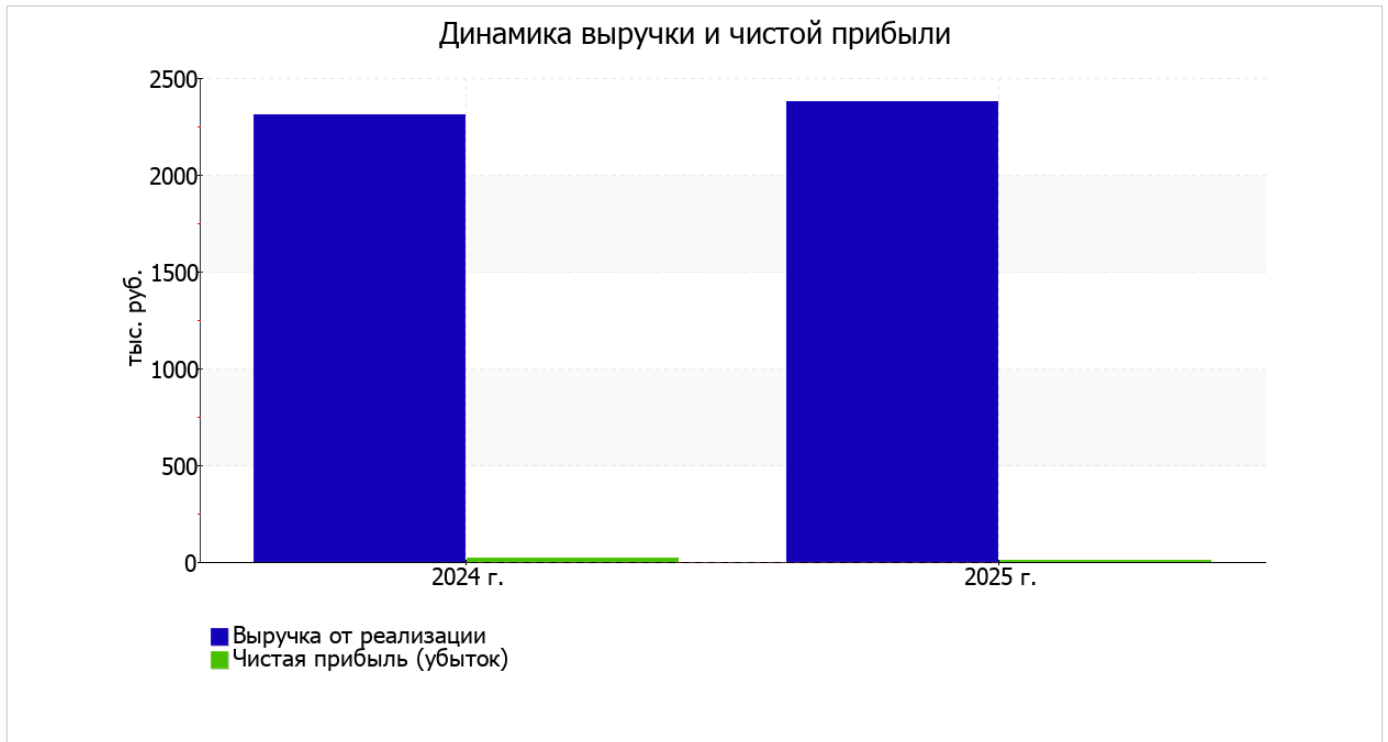
Основные финансовые результаты деятельности Общество с ограниченной ответственностью "Проффтайм" за весь рассматриваемый период приведены ниже в таблице.

Как видно из "Отчета о финансовых результатах", за год организация получила прибыль от продаж в размере 11 тыс. руб., что равняется 0,5% от выручки. По сравнению с аналогичным периодом прошлого года прибыль от продаж снизилась на 21 тыс. руб., или на 65,6%.

По сравнению с прошлым периодом в текущем увеличилась как выручка от продаж, так и расходы по обычной деятельности (на 68 и 89 тыс. руб. соответственно). Причем в процентном отношении изменение расходов (+3,9%) опережает изменение выручки (+2,9%)

Показатель	Значение показателя, тыс. руб.		Изменение показателя		Средне- годовая величина, тыс. руб.
	2024 г.	2025 г.	тыс. руб. (гр.3 - гр.2)	± % ((3-2) : 2)	
1. Выручка	2 310	2 378	+68	+2,9	2 344
2. Расходы по обычным видам деятельности	2 278	2 367	+89	+3,9	2 323
3. Прибыль (убыток) от продаж (1-2)	32	11	-21	-65,6	22
4. Прочие доходы и расходы, кроме процентов к уплате	-4	-3	+1	↑	-4
5. ЕВИТ (прибыль до уплаты процентов и налогов) (3+4)	28	8	-20	-71,4	18
6. Проценты к уплате	-	-	-	-	-
7. Налоги на прибыль (доходы)	6	2	-4	-66,7	4
8. Чистая прибыль (убыток) (5-6-7)	22	6	-16	-72,7	14

Изменение выручки наглядно представлено ниже на графике.



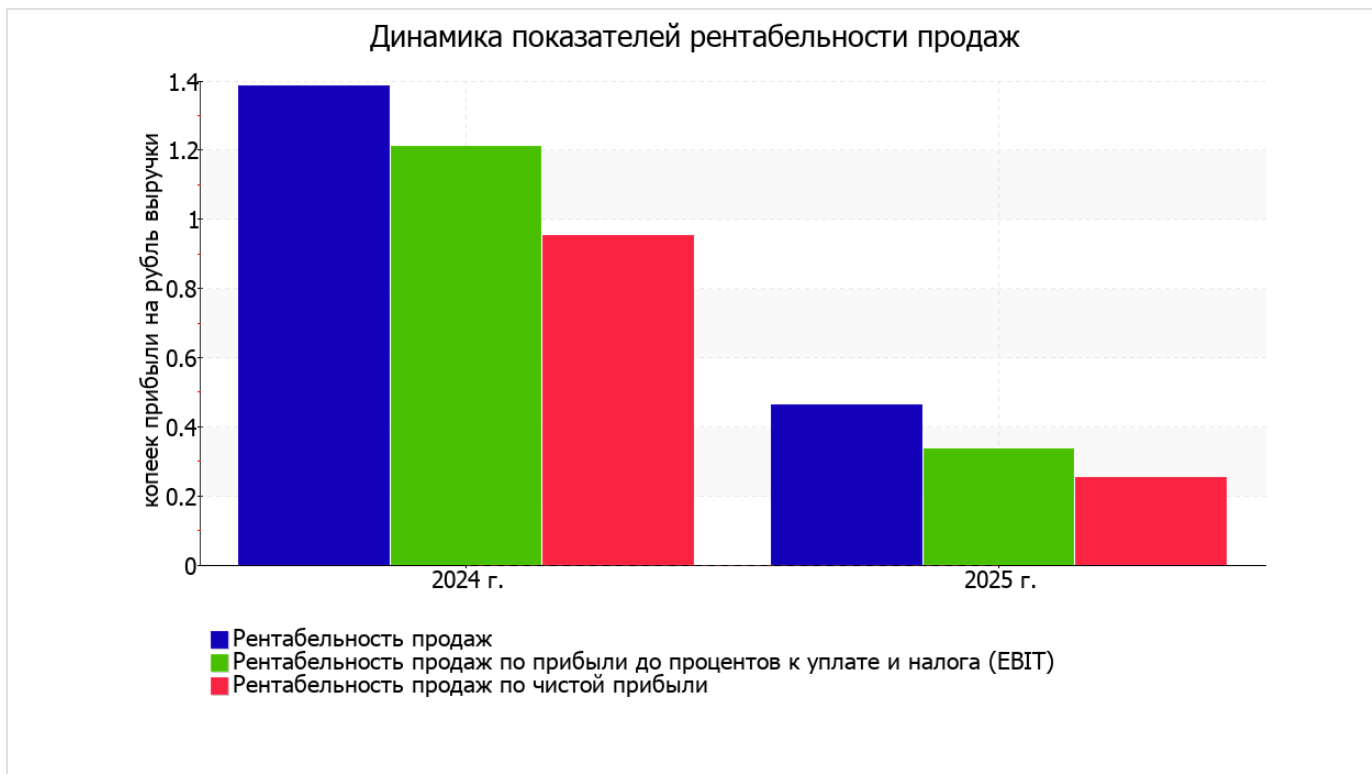
3.2. Анализ рентабельности

Показатели рентабельности	Значения показателя (в %, или в копейках с рубля)		Изменение показателя	
	2024 г.	2025 г.	коп., (гр.3 - гр.2)	± % ((3-2) : 2)
1. Рентабельность продаж (величина прибыли от продаж в каждом рубле выручки). нормальное значение для данной отрасли: 6% и более.	1,4	0,5	-0,9	-66,6
2. Рентабельность продаж по ЕВІТ (величина прибыли от продаж до уплаты процентов и налогов в каждом рубле выручки).	1,2	0,3	-0,9	-72,2
3. Рентабельность продаж по чистой прибыли (величина чистой прибыли в каждом рубле выручки). нормальное значение для данной отрасли: 4% и более.	1	0,3	-0,7	-73,5

Представленные в таблице показатели рентабельности за 2025 год имеют положительные значения как следствие прибыльной деятельности Общество с ограниченной ответственностью "Проффтайм".

Рентабельность продаж за 2025 год составила 0,5%. Однако имеет место падение рентабельности продаж по сравнению с данным показателем за аналогичный период прошлого года (-0,9%).

Показатель рентабельности, рассчитанный как отношение прибыли до процентов к уплате и налогообложения (ЕВІТ) к выручке организации, за 2025 год составил 0,3%. То есть в каждом рубле выручки организации содержалось 0,3 коп. прибыли до налогообложения и процентов к уплате.



Рентабельность использования вложенного в предпринимательскую деятельность капитала представлена в следующей таблице.

Показатель рентабельности	Значение показателя, %	Расчет показателя
	2025 г.	
Рентабельность собственного капитала (ROE)	6,1	Отношение чистой прибыли к средней величине собственного капитала. нормальное значение: 20% и более.
Рентабельность активов (ROA)	0,7	Отношение чистой прибыли к средней стоимости активов. нормальное значение для данной отрасли: 10% и более.
Прибыль на задействованный капитал (ROCE)	4,5	Отношение прибыли до уплаты процентов и налогов (ЕБИТ) к собственному капиталу и долгосрочным обязательствам.

[За последний период] каждый рубль собственного капитала организации обеспечил 0,061 руб. чистой прибыли. рентабельность активов за последний год имеет значение, не соответствующее нормативному (0,7%).

3.3. Расчет показателей деловой активности (оборачиваемости)

Далее в таблице рассчитаны показатели оборачиваемости ряда активов, характеризующие скорость возврата вложенных в предпринимательскую деятельность денежных средств, а также показатель оборачиваемости кредиторской задолженности при расчетах с поставщиками и подрядчиками.

Показатель оборачиваемости	Значение в днях	Коэфф. 2025 г.
	2025 г.	
Оборачиваемость оборотных средств (отношение средней величины оборотных активов к среднедневной выручке*; нормальное значение для данной отрасли: 128 и менее дн.)	129	2,8
Оборачиваемость запасов (отношение средней стоимости запасов к среднедневной себестоимости проданных товаров; нормальное значение для данной отрасли: не более 4 дн.)	–	–
Оборачиваемость кредиторской задолженности (отношение средней величины кредиторской задолженности к среднедневной выручке)	102	3,6
Оборачиваемость активов (отношение средней стоимости активов к среднедневной выручке; нормальное значение для данной отрасли: 144 и менее дн.)	129	2,8
Оборачиваемость собственного капитала (отношение средней величины собственного капитала к среднедневной выручке)	15	24

* Приведен расчет показателя в днях. Значение коэффициента равно отношению 365 к значению показателя в днях.

Данные об оборачиваемости активов в течение анализируемого периода свидетельствуют о том, что организация получает выручку, равную сумме всех имеющихся активов за 129 календарных дней.

4. Выводы по результатам анализа

По результатам проведенного анализа выделены и сгруппированы по качественному признаку основные показатели финансового положения (по состоянию на последний день анализируемого периода) и результатов деятельности Общество с ограниченной ответственностью "Проффтайм" за весь анализируемый период.

Следующие 5 показателей финансового положения и результатов деятельности организации имеют отрицательные значения:

- низкая величина собственного капитала относительно общей величины активов (20%);
- низкая рентабельность активов (0,7% за период с 01.01.2025 по 31.12.2025);
- значительная отрицательная динамика прибыльности продаж (-0,9 процентных пункта от рентабельности за аналогичный период года, предшествующего отчетному, равной 1,4%);
- коэффициент покрытия инвестиций ниже нормы (доля собственного капитала и долгосрочных обязательств составляет только 51% от общего капитала организации);
- значительная отрицательная динамика прибыли до процентов к уплате и налогообложения (ЕБИТ) на рубль выручки организации (-0,9 коп. от данного показателя рентабельности за аналогичный период прошлого года).

Среди положительных показателей финансового положения и результатов деятельности организации можно выделить следующие:

- соответствует нормативному значению коэффициент текущей (общей) ликвидности;
- увеличение собственного капитала Общество с ограниченной ответственностью "Проффтайм" при том что, активы организации уменьшились на 662 тыс. руб. (на 56,5%);
- нормальная финансовая устойчивость по величине собственных оборотных средств;
- прибыль от финансово-хозяйственной деятельности за период 01.01–31.12.2025 составила 6 тыс. руб.

С исключительно хорошей стороны финансовое положение организации характеризуют такие показатели:

- чистые активы превышают уставный капитал, при этом за год наблюдалось увеличение чистых активов;
- коэффициент обеспеченности собственными оборотными средствами на последний день анализируемого периода демонстрирует очень хорошее значение – 0,2;
- коэффициент абсолютной ликвидности полностью соответствует нормативному значению.

Показателем, имеющим значение на границе норматива, является следующий – за 2025 год получена прибыль от продаж (11 тыс. руб.), но наблюдалась ее отрицательная динамика по сравнению с аналогичным периодом прошлого года (-21 тыс. руб.).

Как следует из приведенного анализа, основные финансовые показатели укладываются в нормативные значения. При таком финансовом состоянии у Общества с ограниченной ответственностью "Профтайм" имеются все возможности для эффективной деятельности.