

Пояснительная записка к бухгалтерской отчетности

1. Сведения об организации

Наименование юридического лица:

Общество с ограниченной ответственностью "Биг Дата"

Идентификационный номер налогоплательщика (ИНН): 2222864647

Код причины постановки на учет (КПП): 222201001

Основным видом деятельности, который является преобладающим и имеет приоритетное значение для организации, является деятельность по созданию и использованию баз данных и информационных ресурсов (ОКВЭД 63.11.1).

2. Анализ финансового положения

2.1. Структура имущества и источники его формирования

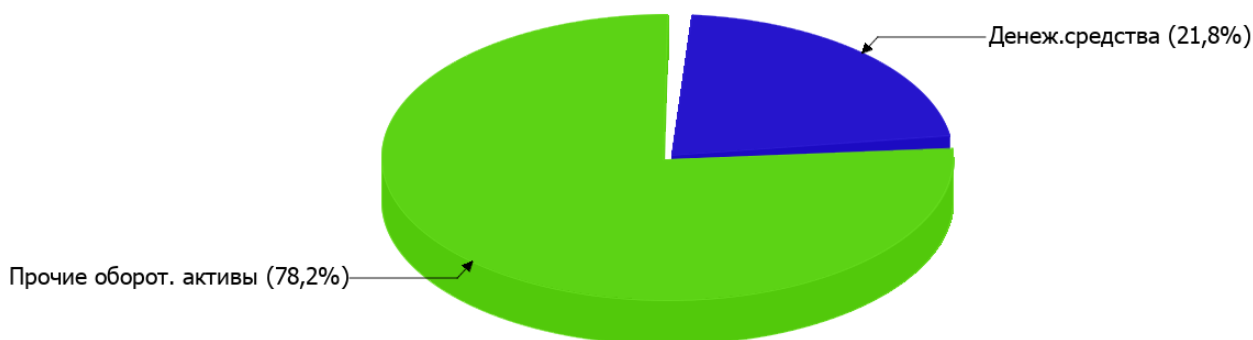
Показатель	Значение показателя				Изменение за анализируемый период	
	в тыс. руб.		в % к валюте баланса		тыс. руб. (гр.3- гр.2)	± % ((гр.3- гр.2) : гр.2)
	31.12.2024	31.12.2025	на начало анализируемого периода (31.12.2024)	на конец анализируемого периода (31.12.2025)		
Актив						
Внеоборотные активы	–	–	–	–	–	–
Оборотные	74	124	100	100	+50	+67,6
Пассив						
Собственный капитал	70	116	94,6	93,5	+46	+65,7
Долгосрочные обязательства	–	–	–	–	–	–
Краткосрочные обязательства	4	8	5,4	6,5	+4	+100
Валюта баланса	74	124	100	100	+50	+67,6

* Без доходов будущих периодов, включенных в собственный капитал.

Структура активов организации на 31 декабря 2025 г. характеризуется отсутствием внеоборотных средств при 100% текущих активов. Активы организации за весь период увеличились на 50 тыс. руб. (на 67,6%). Отмечая значительное увеличение активов, необходимо учесть, что собственный капитал увеличился в меньшей степени – на 65,7%. отстающее увеличение собственного капитала относительно общего изменения активов – фактор негативный.

Наглядно соотношение основных групп активов организации представлено ниже на диаграмме:

Структура активов организации на 31 декабря 2025 г.



Рост активов организации связан с ростом показателя по строке "финансовые и другие оборотные активы" на 74 тыс. руб. (или 100% вклада в прирост активов).

Одновременно, в пассиве баланса прирост наблюдается по строкам:

- капитал и резервы – 46 тыс. руб. (92%)
- краткосрочная кредиторская задолженность – 4 тыс. руб. (8%)

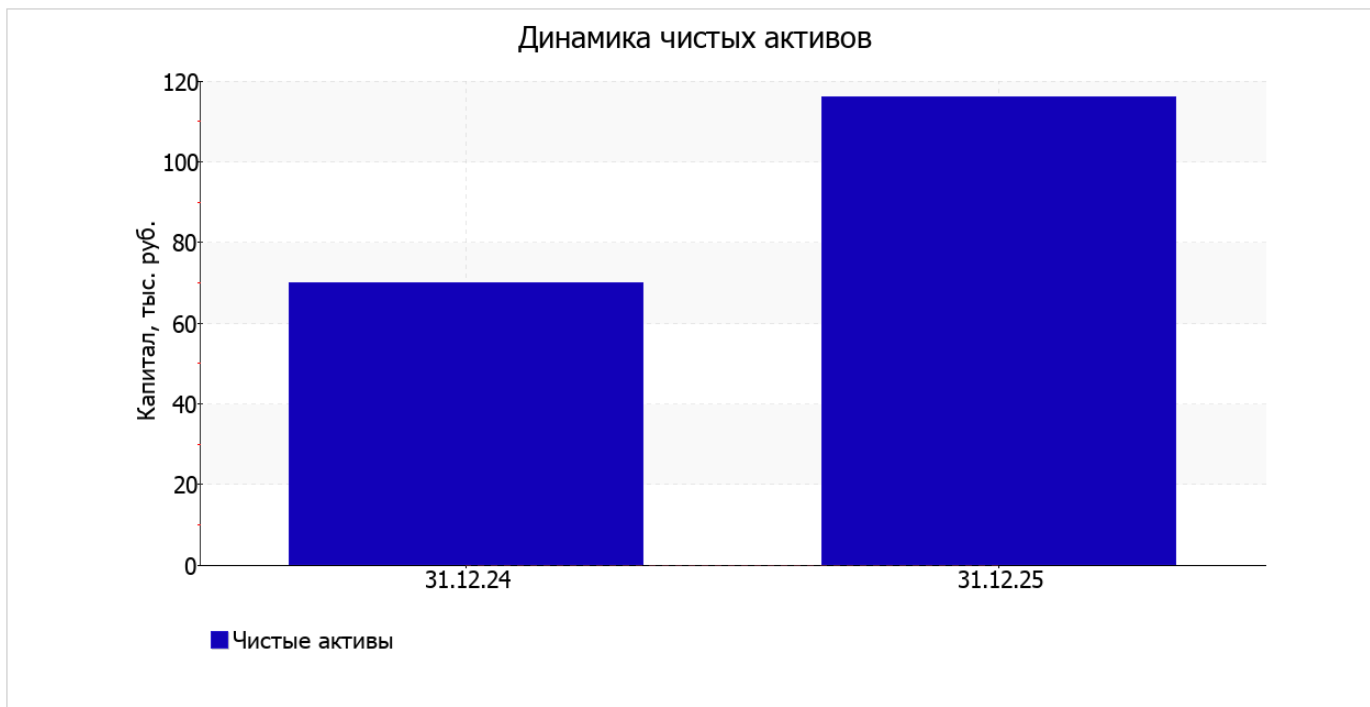
Среди отрицательно изменившихся статей баланса можно выделить "денежные средства и денежные эквиваленты" в активе (-24 тыс. руб.).

значение собственного капитала на последний день анализируемого периода (31.12.2025) составило 116 тыс. руб. собственный капитал организации за последний год стремительно вырос (+46 тыс. руб.).

2.2. Оценка стоимости чистых активов организации

Показатель	Значение показателя				Изменение	
	в тыс. руб.		в % к валюте баланса		тыс. руб. (гр.3-гр.2)	± % ((гр.3-гр.2) : гр.2)
	31.12.2024	31.12.2025	на начало анализируемого периода (31.12.2024)	на конец анализируемого периода (31.12.2025)		
1. Чистые активы	70	116	94,6	93,5	+46	+65,7

Имеющаяся величина чистых активов положительно характеризует финансовое положение, полностью удовлетворяя требованиям нормативных актов к величине чистых активов организации. Более того необходимо отметить увеличение чистых активов на 65,7% в течение анализируемого периода. Превышение чистых активов над уставным капиталом и в то же время их увеличение за период говорит о хорошем финансовом положении организации по данному признаку. На следующем графике наглядно представлена динамика чистых активов.



2.3. Анализ финансовой устойчивости организации

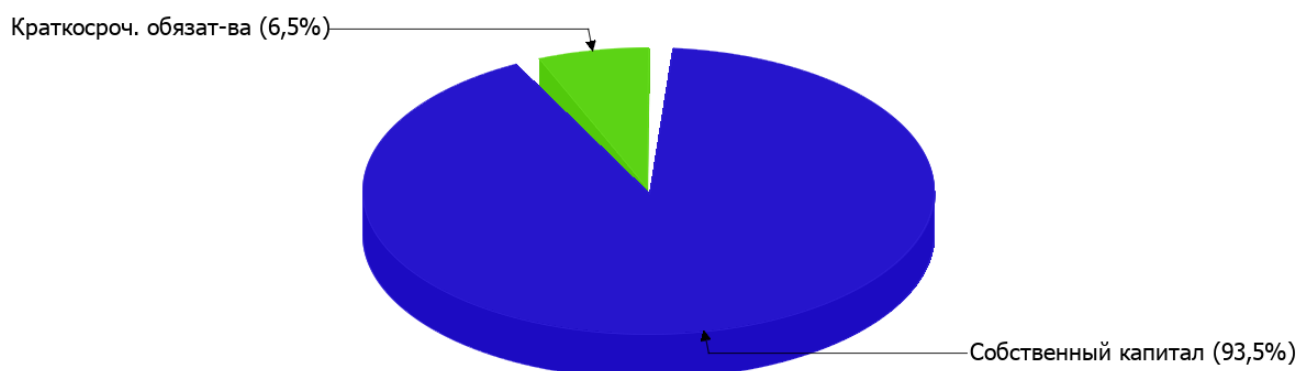
2.3.1. Основные показатели финансовой устойчивости организации

Показатель	Значение показателя		Изменение показателя (гр.3-гр.2)	Описание показателя и его нормативное значение
	31.12.2024	31.12.2025		
Коэффициент автономии	0,95	0,94	-0,01	Отношение собственного капитала к общей сумме капитала. нормальное значение для данной отрасли: 0,5 и более (оптимальное 0,6-0,7).
Коэффициент обеспеченности собственными оборотными средствами	0,95	0,94	-0,01	Отношение собственных оборотных средств к оборотным активам. нормальное значение: 0,1 и более.
Коэффициент покрытия инвестиций	0,95	0,94	-0,01	Отношение собственного капитала и долгосрочных обязательств к общей сумме капитала. нормальное значение для данной отрасли: 0,7 и более.
Коэффициент обеспеченности запасов	–	–	–	Отношение собственных оборотных средств к стоимости запасов. нормальное значение: не менее 0,5.
Коэффициент краткосрочной задолженности	1	1	–	Отношение краткосрочной задолженности к общей сумме задолженности.

Коэффициент автономии организации на последний день анализируемого периода составил **0,94**. Полученное значение говорит о неоправданно высокой доли собственного капитала (**94%**) в общем капитале; организация слишком осторожно относится к привлечению заемных денежных средств. за весь рассматриваемый период коэффициент автономии практически не изменился.

Наглядно структура капитала организации представлена ниже на диаграмме: При этом необходимо отметить, что долгосрочные обязательства не нашли отражение на диаграмме ввиду их отсутствия.

Структура капитала организации на 31 декабря 2025 г.



за весь анализируемый период наблюдалось незначительное, на **0,01**, уменьшение коэффициента обеспеченности собственными оборотными средствами – до **0,94**. на 31.12.2025 значение коэффициента можно характеризовать как исключительно хорошее.

за весь рассматриваемый период коэффициент покрытия инвестиций практически не изменился, снизившись всего на **0,01**, до **0,94**. Значение коэффициента на 31 декабря 2025 г. полностью соответствует нормативному значению (доля собственного капитала и долгосрочных обязательств в общей сумме капитала организации составляет **94%**).

Коэффициент краткосрочной задолженности Общество с ограниченной ответственностью "Биг Дата" показывает на отсутствие долгосрочной задолженности при 100% краткосрочной.

2.4. Ликвидность

Показатель ликвидности	Значение показателя		Изменение показателя (гр.3 - гр.2)	Расчет, рекомендованное значение
	31.12.2024	31.12.2025		
Коэффициент текущей (общей) ликвидности	18,5	15,5	-3	Отношение текущих активов к краткосрочным обязательствам. нормальное значение для данной отрасли: 1,9 и более.
Коэффициент абсолютной ликвидности	12,75	3,38	-9,37	Отношение денежных средств и их эквивалентов к краткосрочным обязательствам. нормальное значение для данной отрасли: 0,25 и более.

[На конец периода] коэффициент текущей (общей) ликвидности полностью укладывается в норму (**15,5** при нормативном значении 1,9). При этом за весь анализируемый период имело место ухудшение значения показателя – коэффициент текущей ликвидности снизился на **-3**.

При норме 0,25 значение коэффициента абсолютной ликвидности составило **3,38**. Несмотря на это следует отметить, что за весь анализируемый период коэффициент снизился на **-9,37**.

3. Анализ эффективности деятельности организации

3.1. Обзор результатов деятельности

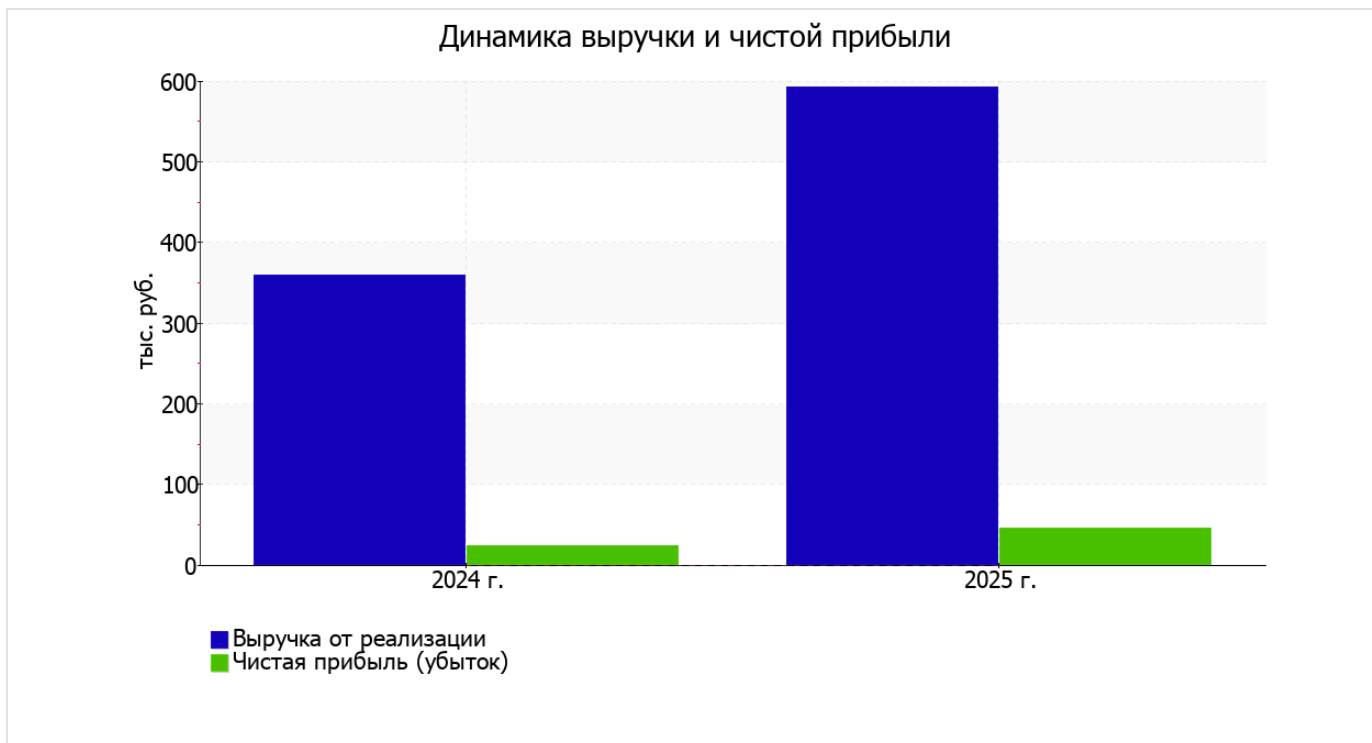
В приведенной ниже таблице обобщены основные финансовые результаты деятельности Общество с ограниченной ответственностью "Биг Дата" за весь анализируемый период и аналогичный период прошлого года.

По данным "Отчета о финансовых результатах" за весь рассматриваемый период организация получила прибыль от продаж в размере 75 тыс. руб., что равняется 12,6% от выручки. По сравнению с аналогичным периодом прошлого года прибыль от продаж выросла на 34 тыс. руб., или на 82,9%.

По сравнению с прошлым периодом в текущем выросла как выручка от продаж, так и расходы по обычной деятельности (на 234 и 200 тыс. руб. соответственно). Причем в процентном отношении изменение выручки (+65,2%) опережает изменение расходов (+62,9%)

Показатель	Значение показателя, тыс. руб.		Изменение показателя		Средне- годовая величина, тыс. руб.
	2024 г.	2025 г.	тыс. руб. (гр.3 - гр.2)	± % ((3-2) : 2)	
1. Выручка	359	593	+234	+65,2	476
2. Расходы по обычным видам деятельности	318	518	+200	+62,9	418
3. Прибыль (убыток) от продаж (1-2)	41	75	+34	+82,9	58
4. Прочие доходы и расходы, кроме процентов к уплате	-6	-11	-5	↓	-9
5. ЕВГТ (прибыль до уплаты процентов и налогов) (3+4)	35	64	+29	+82,9	50
6. Проценты к уплате	-	-	-	-	-
7. Налоги на прибыль (доходы)	11	18	+7	+63,6	15
8. Чистая прибыль (убыток) (5-6-7)	24	46	+22	+91,7	35

Изменение выручки наглядно представлено ниже на графике.



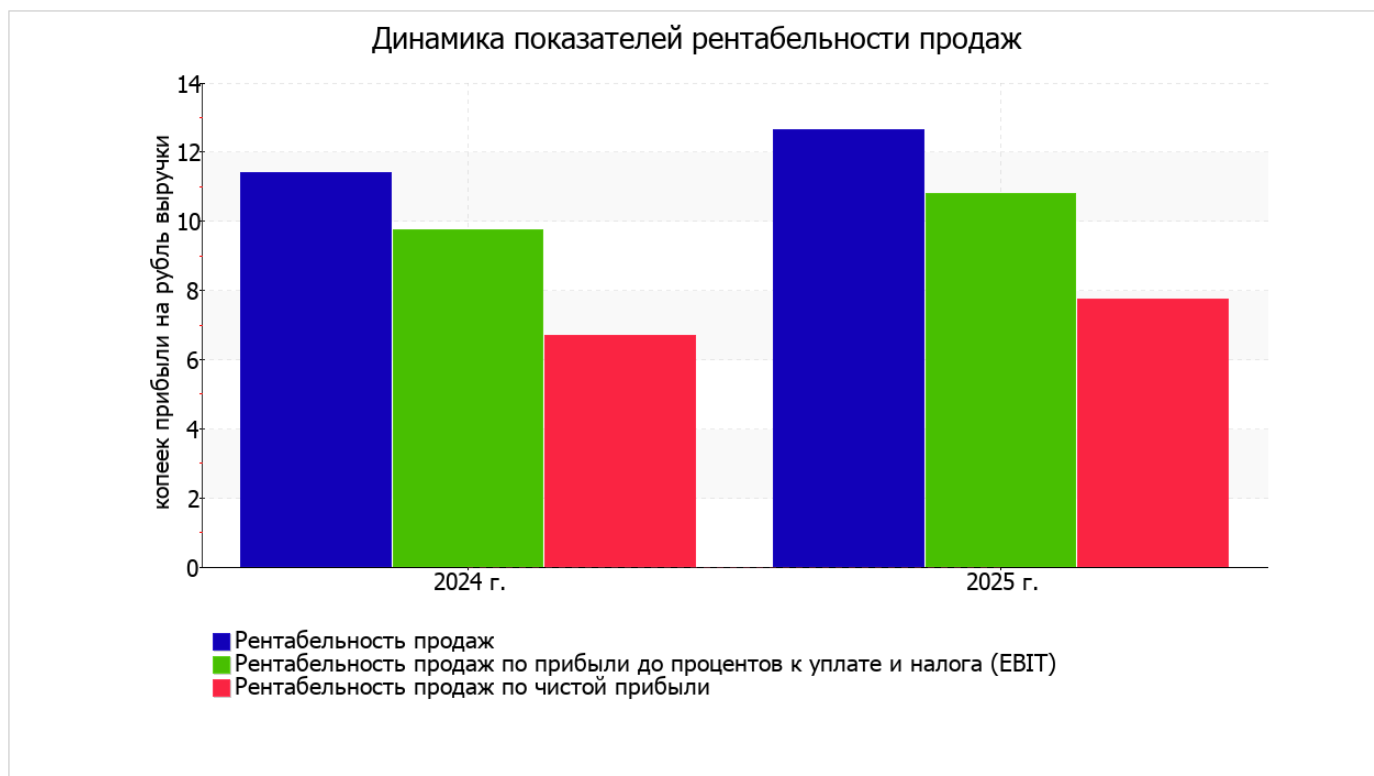
3.2. Анализ рентабельности

Показатели рентабельности	Значения показателя (в %, или в копейках с рубля)		Изменение показателя	
	2024 г.	2025 г.	коп., (гр.3 - гр.2)	± % ((3-2) : 2)
1. Рентабельность продаж (величина прибыли от продаж в каждом рубле выручки). нормальное значение для данной отрасли: 10% и более.	11,4	12,6	+1,2	+10,7
2. Рентабельность продаж по ЕВІТ (величина прибыли от продаж до уплаты процентов и налогов в каждом рубле выручки).	9,7	10,8	+1,1	+10,7
3. Рентабельность продаж по чистой прибыли (величина чистой прибыли в каждом рубле выручки). нормальное значение: 6% и более.	6,7	7,8	+1,1	+16

[За последний период] организация получила прибыль как от продаж, так и в целом от финансово-хозяйственной деятельности, что и обусловило положительные значения всех трех представленных в таблице показателей рентабельности.

[За последний период] организация по обычным видам деятельности получила прибыль в размере **12,6** копеек с каждого рубля выручки от реализации. Более того, имеет место положительная динамика рентабельности продаж по сравнению с данным показателем за такой же период прошлого года (**+1,2** коп.).

Рентабельность, рассчитанная как отношение прибыли до налогообложения и процентных расходов (ЕВІТ) к выручке организации, за 2025 год составила **10,8%**. Это значит, что в каждом рубле выручки Общество с ограниченной ответственностью "Биг Дата" содержалось **10,8** коп. прибыли до налогообложения и процентов к уплате.



Рентабельность использования вложенного в предпринимательскую деятельность капитала представлена в следующей таблице.

Показатель рентабельности	Значение показателя, %	Расчет показателя
	2025 г.	
Рентабельность собственного капитала (ROE)	49,5	Отношение чистой прибыли к средней величине собственного капитала. нормальное значение: 20% и более.
Рентабельность активов (ROA)	46,5	Отношение чистой прибыли к средней стоимости активов. нормальное значение: 12% и более.
Прибыль на задействованный капитал (ROCE)	68,8	Отношение прибыли до уплаты процентов и налогов (ЕБИТ) к собственному капиталу и долгосрочным обязательствам.

[За последний период] каждый рубль собственного капитала организации принес чистую прибыль в размере 0,495 руб.

за 2025 год рентабельность активов демонстрирует вполне соответствующее нормальному значению, равное 46,5%.

3.3. Расчет показателей деловой активности (оборачиваемости)

В следующей таблице рассчитаны показатели оборачиваемости ряда активов, характеризующие скорость возврата вложенных в предпринимательскую деятельность средств, а также показатель оборачиваемости кредиторской задолженности при расчетах с поставщиками и подрядчиками.

Показатель оборачиваемости	Значение в днях	Коэфф. 2025 г.
	2025 г.	
Оборачиваемость оборотных средств (отношение средней величины оборотных активов к среднедневной выручке*; нормальное значение для данной отрасли: не более 126 дн.)	61	6
Оборачиваемость запасов (отношение средней стоимости запасов к среднедневной себестоимости проданных товаров; нормальное значение: 4 и менее дн.)	–	–
Оборачиваемость кредиторской задолженности (отношение средней величины кредиторской задолженности к среднедневной выручке)	4	98,8
Оборачиваемость активов (отношение средней стоимости активов к среднедневной выручке; нормальное значение для данной отрасли: 148 и менее дн.)	61	6
Оборачиваемость собственного капитала (отношение средней величины собственного капитала к среднедневной выручке)	57	6,4

* Приведен расчет показателя в днях. Значение коэффициента равно отношению 365 к значению показателя в днях.

Оборачиваемость активов за год показывает, что организация получает выручку, равную сумме всех имеющихся активов за 61 календарный день.

4. Выводы по результатам анализа

По результатам проведенного анализа выделены и сгруппированы по качественному признаку основные показатели финансового положения (по состоянию на 31.12.2025) и результатов деятельности Общество с ограниченной ответственностью "Биг Дата" за весь рассматриваемый период.

В ходе анализа были получены следующие показатели, исключительно хорошо характеризующие финансовое положение и результаты деятельности Общество с ограниченной ответственностью "Биг Дата":

- чистые активы превышают уставный капитал, при этом за весь рассматриваемый период наблюдалось увеличение чистых активов;
- коэффициент обеспеченности собственными оборотными средствами на 31 декабря 2025 г. демонстрирует вполне соответствующее нормальному значению – **0,94**;
- коэффициент текущей (общей) ликвидности полностью соответствует нормативному значению;
- полностью соответствует нормативному значению коэффициент абсолютной ликвидности;
- отличная рентабельность активов (**46,5%** за последний год);
- положительная динамика рентабельности продаж (**+1,2** процентных пункта от рентабельности **11,4%** за аналогичный период прошлого года);
- коэффициент покрытия инвестиций имеет хорошее значение (доля собственного капитала и долгосрочных обязательств составляет **94%** от общего капитала организации);
- абсолютная финансовая устойчивость по величине излишка собственных оборотных средств;
- за последний год получена прибыль от продаж (**75** тыс. руб.), более того наблюдалась положительная динамика по сравнению с аналогичным периодом прошлого года (**+34** тыс. руб.);
- чистая прибыль за 2025 год составила **46** тыс. руб. (**+22** тыс. руб. по сравнению с аналогичным периодом прошлого года);
- рост прибыли до процентов к уплате и налогообложения (ЕВИТ) на рубль выручки Общество с ограниченной ответственностью "Биг Дата" (**+1,1** коп. к **9,7** коп. с рубля выручки за аналогичный период года, предшествующего отчетному).

Положительно финансовое положение организации характеризует следующий показатель – коэффициент автономии неоправданно высок (**0,94**).

Показателем, негативно характеризующим финансовое положение организации, является следующий – отрицательная динамика собственного капитала относительно общего изменения активов организации.

Анализ свидетельствует об отличном финансовом состоянии организации, ее способности отвечать по своим обязательствам в краткосрочной, и, возможно, долгосрочной перспективе. При данных финансовых показателях Общество с ограниченной ответственностью "Биг Дата" относится к категории надежных заемщиков и может рассчитывать на получение кредитов.