

Пояснительная записка к бухгалтерской отчетности

1. Сведения об организации

Наименование юридического лица:

ОБЩЕСТВО С ОГРАНИЧЕННОЙ ОТВЕТСТВЕННОСТЬЮ "МЕГАСЕРВИС"

Идентификационный номер налогоплательщика (ИНН): 2223965430

Код причины постановки на учет (КПП): 770101001

Основным видом деятельности, который является преобладающим и имеет приоритетное значение для организации, является разработка компьютерного программного обеспечения (ОКВЭД 62.01).

2. Анализ финансового положения

2.1. Структура имущества и источники его формирования

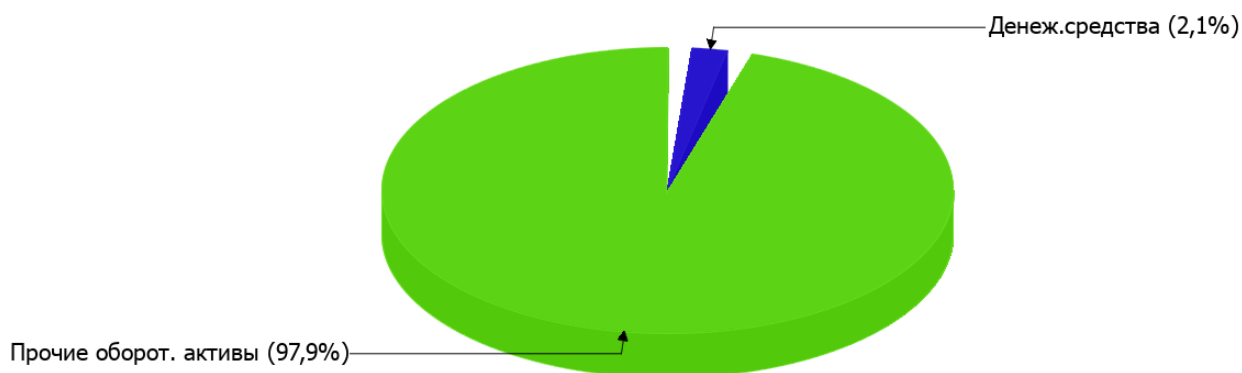
Показатель	Значение показателя				Изменение за анализируемый период	
	в тыс. руб.		в % к валюте баланса		тыс. руб. (гр.3- гр.2)	± % ((гр.3- гр.2) : гр.2)
	31.12.2024	31.12.2025	на начало анализируемого периода (31.12.2024)	на конец анализируемого периода (31.12.2025)		
Актив						
Внеоборотные активы	–	–	–	–	–	–
Оборотные	2 086	578	100	100	-1 508	-72,3
Пассив						
Собственный капитал	721	578	34,6	100	-143	-19,8
Долгосрочные обязательства	–	–	–	–	–	–
Краткосрочные обязательства	1 365	–	65,4	–	-1 365	-100
Валюта баланса	2 086	578	100	100	-1 508	-72,3

* Без доходов будущих периодов, включенных в собственный капитал.

Структура активов организации на последний день анализируемого периода (31.12.2025) характеризуется отсутствием внеоборотных средств при 100% текущих активов. Активы организации за весь период существенно уменьшились (на 72,3%). Учитывая значительное снижение активов, необходимо отметить, что собственный капитал уменьшился в меньшей степени – на 19,8%. отстающее снижение собственного капитала относительно общего изменения активов является положительным показателем.

Структура активов организации в разрезе основных групп представлена ниже на диаграмме:

Структура активов организации на 31 декабря 2025 г.



Снижение величины активов организации связано со снижением следующих позиций актива бухгалтерского баланса (в скобках указана доля изменения статьи в общей сумме всех отрицательно изменившихся статей):

- денежные средства и денежные эквиваленты – 824 тыс. руб. (54,6%)
- финансовые и другие оборотные активы – 684 тыс. руб. (45,4%)

Одновременно, в пассиве баланса снижение наблюдается по строкам:

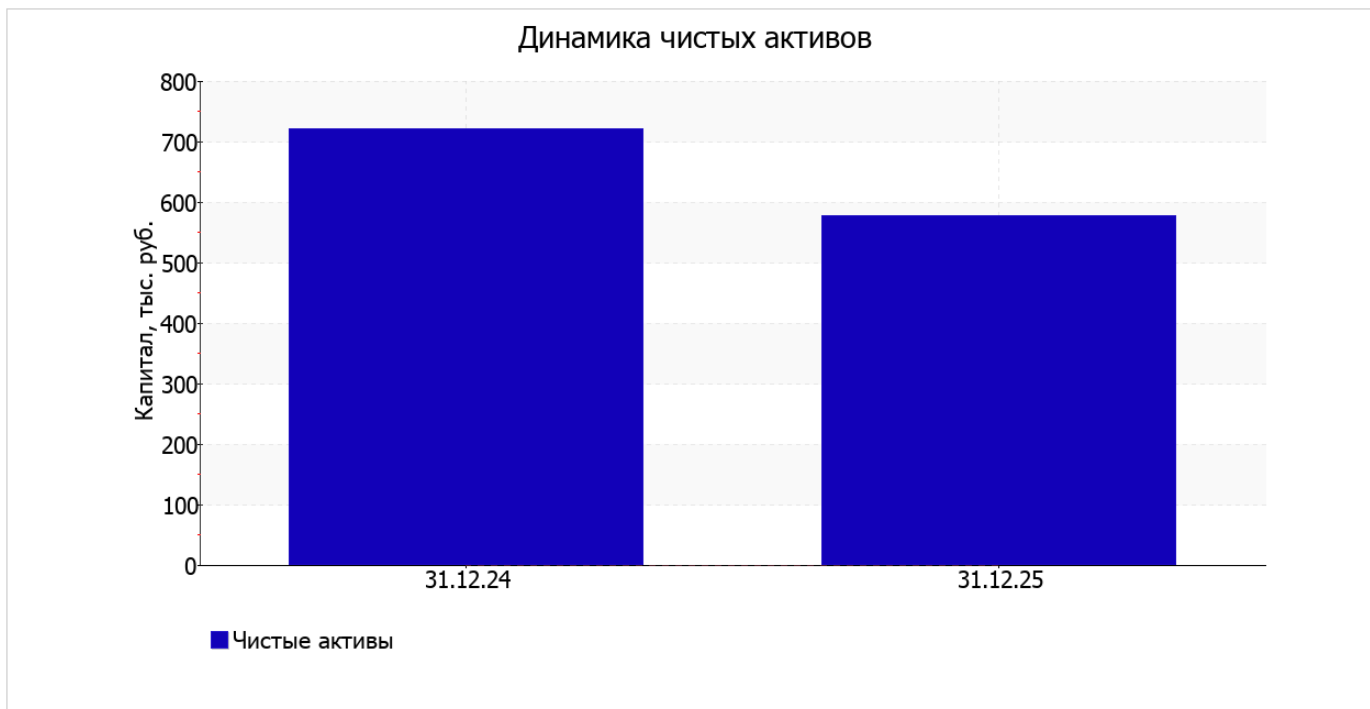
- краткосрочная кредиторская задолженность – 1 365 тыс. руб. (90,5%)
- капитал и резервы – 143 тыс. руб. (9,5%)

собственный капитал организации на последний день анализируемого периода (31.12.2025) составил 578 тыс. руб., однако на 31.12.2024 собственный капитал организации был выше – 721 тыс. руб. (уменьшение составило 143 тыс. руб.).

2.2. Оценка стоимости чистых активов организации

Показатель	Значение показателя				Изменение	
	в тыс. руб.		в % к валюте баланса		тыс. руб. (гр.3-гр.2)	± % ((гр.3-гр.2) : гр.2)
	31.12.2024	31.12.2025	на начало анализируемого периода (31.12.2024)	на конец анализируемого периода (31.12.2025)		
1. Чистые активы	721	578	34,6	100	-143	-19,8

Имеющаяся величина чистых активов положительно характеризует финансовое положение, полностью удовлетворяя требованиям нормативных актов к величине чистых активов организации. Однако, определив текущее состояние показателя, необходимо отметить снижение чистых активов на 19,8% за весь рассматриваемый период. Несмотря на нормальную относительно уставного капитала величину чистых активов, их дальнейшее снижение может привести к ухудшению данного соотношения. Ниже на графике представлено изменение чистых активов организации.



2.3. Анализ финансовой устойчивости организации

2.3.1. Основные показатели финансовой устойчивости организации

Показатель	Значение показателя		Изменение показателя (гр.3-гр.2)	Описание показателя и его нормативное значение
	31.12.2024	31.12.2025		
Коэффициент автономии	0,35	1	+0,65	Отношение собственного капитала к общей сумме капитала. нормальное значение для данной отрасли: 0,5 и более (оптимальное 0,6-0,75).
Коэффициент обеспеченности собственными оборотными средствами	0,35	1	+0,65	Отношение собственных оборотных средств к оборотным активам. нормальное значение: 0,1 и более.
Коэффициент покрытия инвестиций	0,35	1	+0,65	Отношение собственного капитала и долгосрочных обязательств к общей сумме капитала. нормальное значение: 0,75 и более.
Коэффициент обеспеченности запасов	–	–	–	Отношение собственных оборотных средств к стоимости запасов. нормальное значение: 0,5 и более.
Коэффициент краткосрочной задолженности	1	–	-1	Отношение краткосрочной задолженности к общей сумме задолженности.

Коэффициент автономии организации на 31 декабря 2025 г. составил **1**. Данный коэффициент характеризует степень зависимости организации от заемного капитала. Полученное здесь значение говорит о неоправданно высокой доли собственного капитала (**100%**) в общем капитале; организация слишком осторожно относится к привлечению заемных денежных средств. за год произошел стремительный рост коэффициента автономии – на **0,65**.

на последний день анализируемого периода коэффициент обеспеченности собственными оборотными средствами равнялся 1. коэффициент обеспеченности собственными оборотными средствами в течение анализируемого периода вырос на 0,65. на последний день анализируемого периода коэффициент демонстрирует вполне соответствующее нормальному значению.

за последний год отмечен очень сильный рост коэффициента покрытия инвестиций – на 0,65 (до 1). Значение коэффициента на 31 декабря 2025 г. вполне соответствует норме (доля собственного капитала и долгосрочных обязательств в общей сумме капитала организации составляет 100%).

2.4. Ликвидность

Показатель ликвидности	Значение показателя		Изменение показателя (гр.3 - гр.2)	Расчет, рекомендованное значение
	31.12.2024	31.12.2025		
Коэффициент текущей (общей) ликвидности	1,53	–	-1,53	Отношение текущих активов к краткосрочным обязательствам. нормальное значение для данной отрасли: 1,9 и более.
Коэффициент абсолютной ликвидности	0,61	–	-0,61	Отношение денежных средств и их эквивалентов к краткосрочным обязательствам. нормальное значение для данной отрасли: не менее 0,3.

[На конец периода] значение коэффициента текущей ликвидности (–) соответствует норме. Несмотря на это следует отметить, что за весь анализируемый период коэффициент текущей ликвидности снизился на -1,53.

Соответствующим норме, как и предыдущий коэффициент, оказался коэффициент абсолютной ликвидности (– при норме 0,3). Несмотря на это следует отметить, что в течение анализируемого периода коэффициент снизился на -0,61.

3. Анализ эффективности деятельности организации

3.1. Обзор результатов деятельности

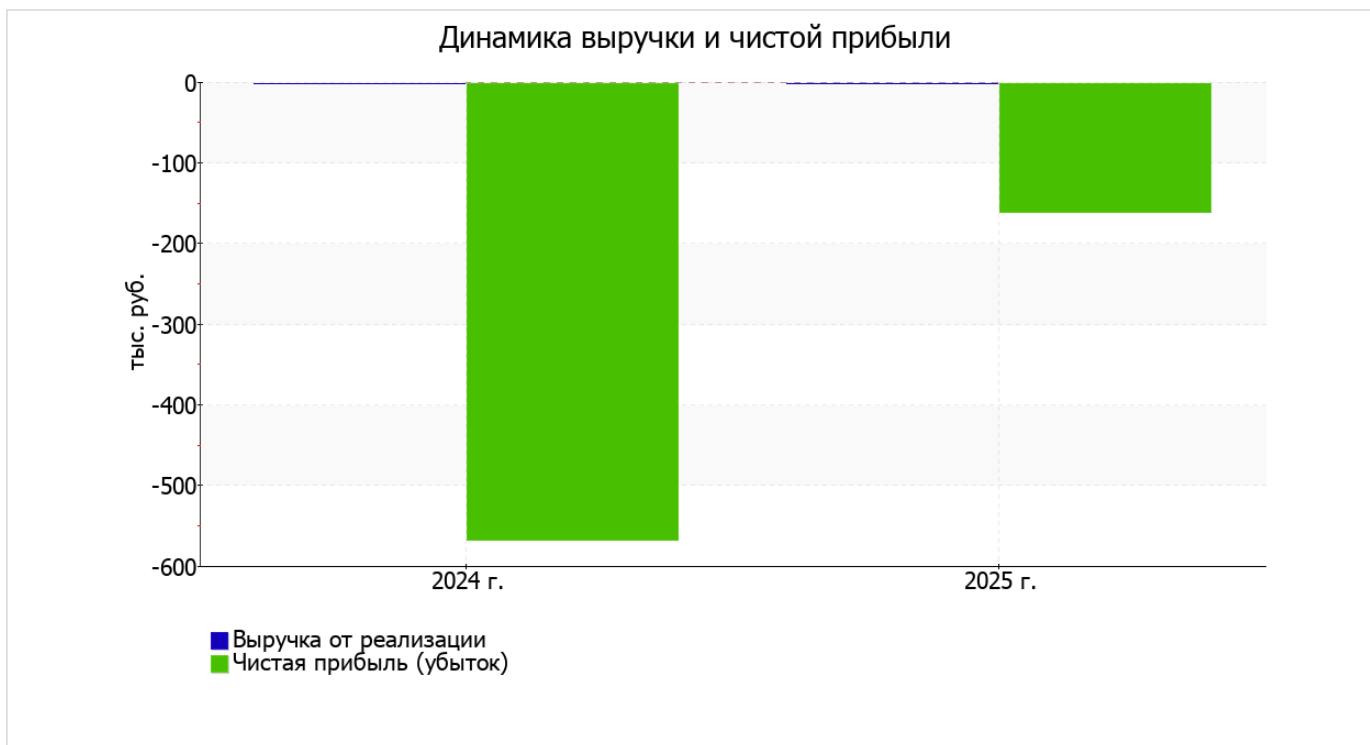
Основные финансовые результаты деятельности ОБЩЕСТВО С ОГРАНИЧЕННОЙ ОТВЕТСТВЕННОСТЬЮ "МЕГАСЕРВИС" за весь рассматриваемый период приведены ниже в таблице.

Из "Отчета о финансовых результатах" следует, что в течение анализируемого периода организация получила убыток от продаж в размере 183 тыс. руб. По сравнению с аналогичным периодом прошлого года убыток от продаж снизился на 366 тыс. руб., или на 66,7%.

Показатель	Значение показателя, тыс. руб.		Изменение показателя		Средне- годовая величина, тыс. руб.
	2024 г.	2025 г.	тыс. руб. (гр.3 - гр.2)	± % ((3-2) : 2)	
1. Выручка	–	–	–	–	–
2. Расходы по обычным видам деятельности	549	183	-366	-66,7	366
3. Прибыль (убыток) от продаж (1-2)	-549	-183	+366	↑	-366
4. Прочие доходы и расходы, кроме процентов к уплате	-19	22	+41	↑	2
5. ЕБИТ (прибыль до уплаты процентов и налогов) (3+4)	-568	-161	+407	↑	-365
6. Проценты к уплате	–	–	–	–	–

Показатель	Значение показателя, тыс. руб.		Изменение показателя		Средне- годовая величина, тыс. руб.
	2024 г.	2025 г.	тыс. руб. (гр.3 - гр.2)	± % ((3-2) : 2)	
7. Налоги на прибыль (доходы)	–	–	–	–	–
8. Чистая прибыль (убыток) (5-6-7)	-568	-161	+407	↑	-365

Изменение выручки наглядно представлено ниже на графике.



3.2. Анализ рентабельности

Показатели рентабельности	Значения показателя (в %, или в копейках с рубля)		Изменение показателя	
	2024 г.	2025 г.	коп., (гр.3 - гр.2)	± % ((3-2) : 2)
1. Рентабельность продаж (величина прибыли от продаж в каждом рубле выручки). нормальное значение для данной отрасли: 11% и более.	–	–	–	–
2. Рентабельность продаж по ЕВИТ (величина прибыли от продаж до уплаты процентов и налогов в каждом рубле выручки).	–	–	–	–
3. Рентабельность продаж по чистой прибыли (величина чистой прибыли в каждом рубле выручки). нормальное значение: не менее 6%.	–	–	–	–

В следующей таблице представлена рентабельность использования вложенного в предпринимательскую деятельность капитала.

Показатель рентабельности	Значение показателя, %	Расчет показателя
	2025 г.	
Рентабельность собственного капитала (ROE)	-24,8	Отношение чистой прибыли к средней величине собственного капитала. нормальное значение: 20% и более.
Рентабельность активов (ROA)	-12,1	Отношение чистой прибыли к средней стоимости активов. нормальное значение: не менее 12%.
Прибыль на задействованный капитал (ROCE)	-24,8	Отношение прибыли до уплаты процентов и налогов (ЕБИТ) к собственному капиталу и долгосрочным обязательствам.

[За последний период] каждый рубль собственного капитала организации обеспечил **0,248** руб. убытка.

за период с 01.01.2025 по 31.12.2025 значение рентабельности активов, равное **-12,1%**, можно считать критическим.

3.3. Расчет показателей деловой активности (оборачиваемости)

В следующей таблице рассчитаны показатели оборачиваемости ряда активов, характеризующие скорость возврата авансированных на осуществление предпринимательской деятельности денежных средств, а также показатель оборачиваемости кредиторской задолженности при расчетах с поставщиками и подрядчиками.

Показатель оборачиваемости	Значение в днях	Коэфф. 2025 г.
	2025 г.	
Оборачиваемость оборотных средств (отношение средней величины оборотных активов к средневзвешенной выручке*; нормальное значение для данной отрасли: 127 и менее дн.)	–	–
Оборачиваемость запасов (отношение средней стоимости запасов к средневзвешенной себестоимости проданных товаров; нормальное значение для данной отрасли: 4 и менее дн.)	–	–
Оборачиваемость кредиторской задолженности (отношение средней величины кредиторской задолженности к средневзвешенной выручке)	–	–
Оборачиваемость активов (отношение средней стоимости активов к средневзвешенной выручке; нормальное значение для данной отрасли: не более 148 дн.)	–	–
Оборачиваемость собственного капитала (отношение средней величины собственного капитала к средневзвешенной выручке)	–	–

* Приведен расчет показателя в днях. Значение коэффициента равно отношению 365 к значению показателя в днях.

4. Выводы по результатам анализа

По результатам проведенного анализа выделены и сгруппированы по качественному признаку основные показатели финансового положения (по состоянию на последний день анализируемого периода) и результатов деятельности ОБЩЕСТВО С ОГРАНИЧЕННОЙ ОТВЕТСТВЕННОСТЬЮ "МЕГАСЕРВИС" в течение анализируемого периода.

Следующие 3 показателя финансового положения организации имеют исключительно хорошие значения:

- на 31 декабря 2025 г. коэффициент обеспеченности собственными оборотными средствами демонстрирует очень хорошее значение – 1;
- коэффициент покрытия инвестиций имеет хорошее значение (доля собственного капитала и долгосрочных обязательств составляет 100% от общего капитала организации);
- абсолютная финансовая устойчивость по величине излишка собственных оборотных средств.

Приведенные ниже 3 показателя финансового положения организации имеют хорошие значения:

- доля собственного капитала неоправданно высока (100%);
- чистые активы превышают уставный капитал, однако за весь анализируемый период произошло снижение их величины;
- отстающее снижение собственного капитала относительно общего изменения активов организации.

Анализ выявил следующие отрицательные показатели результатов деятельности организации:

- за 2025 год получен убыток от продаж (-183 тыс. руб.), хотя и наблюдалась положительная динамика по сравнению с аналогичным периодом прошлого года (+366 тыс. руб.);
- убыток от финансово-хозяйственной деятельности за последний год составил -161 тыс. руб. (+407 тыс. руб. по сравнению с аналогичным периодом прошлого года).

Согласно полученным показателям финансовое положение ОБЩЕСТВО С ОГРАНИЧЕННОЙ ОТВЕТСТВЕННОСТЬЮ "МЕГАСЕРВИС" можно оценить как удовлетворительное – основные показатели укладывается в норматив или близки к нему. Финансовое состояние организации позволяет осуществлять эффективную финансово-хозяйственную деятельность, сохраняя возможность для привлечения необходимых кредитных ресурсов.