

# Пояснительная записка к бухгалтерской отчетности

## 1. Сведения об организации

Наименование юридического лица:

ОБЩЕСТВО С ОГРАНИЧЕННОЙ ОТВЕТСТВЕННОСТЬЮ "ВОЛГА-СМК"

Идентификационный номер налогоплательщика (ИНН): 7604303681

Код причины постановки на учет (КПП): 760401001

Основным видом деятельности, который является преобладающим и имеет приоритетное значение для организации, является строительство жилых и нежилых зданий (ОКВЭД 41.20).

## 2. Анализ финансового положения

### 2.1. Структура имущества и источники его формирования

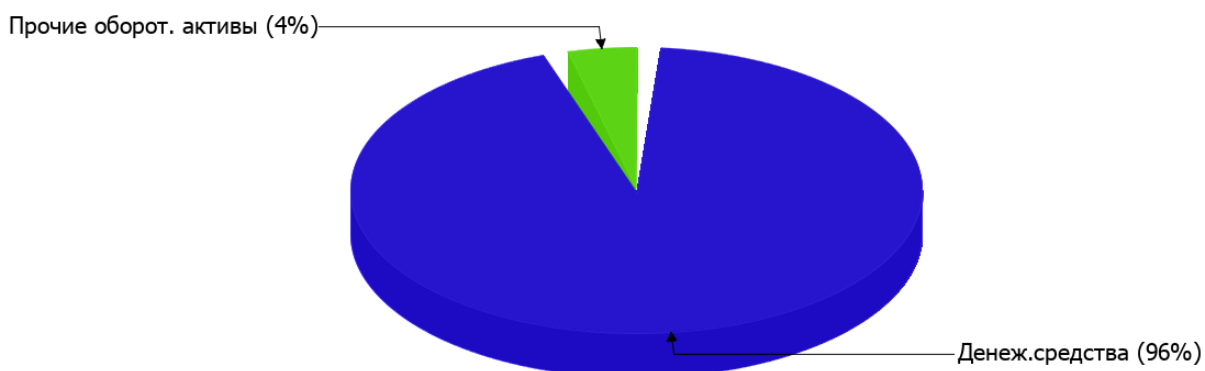
Показатель	Значение показателя				Изменение за анализируемый период	
	в тыс. руб.		в % к валюте баланса		тыс. руб. (гр.3- гр.2)	± % ((гр.3- гр.2) : гр.2)
	31.12.2024	31.12.2025	на начало анализируемого периода (31.12.2024)	на конец анализируемого периода (31.12.2025)		
<b>Актив</b>						
Внеоборотные активы	–	–	–	–	–	–
Оборотные	6 872	1 504	100	100	-5 368	-78,1
<b>Пассив</b>						
Собственный капитал	2 122	1 482	30,9	98,5	-640	-30,2
Долгосрочные обязательства	–	–	–	–	–	–
Краткосрочные обязательства	4 750	22	69,1	1,5	-4 728	-99,5
Валюта баланса	6 872	1 504	100	100	-5 368	-78,1

\* Без доходов будущих периодов, включенных в собственный капитал.

Активы по состоянию на 31.12.2025 характеризуются отсутствием внеоборотных средств при 100% текущих активов. Активы организации за весь период существенно уменьшились (на **78,1%**). Учитывая значительное уменьшение активов, необходимо отметить, что собственный капитал уменьшился в меньшей степени – на **30,2%**. отстающее снижение собственного капитала относительно общего изменения активов является положительным показателем.

На диаграмме ниже представлена структура активов организации в разрезе основных групп:

## Структура активов организации на 31 декабря 2025 г.



Снижение величины активов организации связано со снижением следующих позиций актива бухгалтерского баланса (в скобках указана доля изменения статьи в общей сумме всех отрицательно изменившихся статей):

- финансовые и другие оборотные активы – **5 170** тыс. руб. (**94,4%**)
- запасы – **309** тыс. руб. (**5,6%**)

Одновременно, в пассиве баланса снижение наблюдается по строкам:

- краткосрочная кредиторская задолженность – **4 728** тыс. руб. (**88,1%**)
- капитал и резервы – **640** тыс. руб. (**11,9%**)

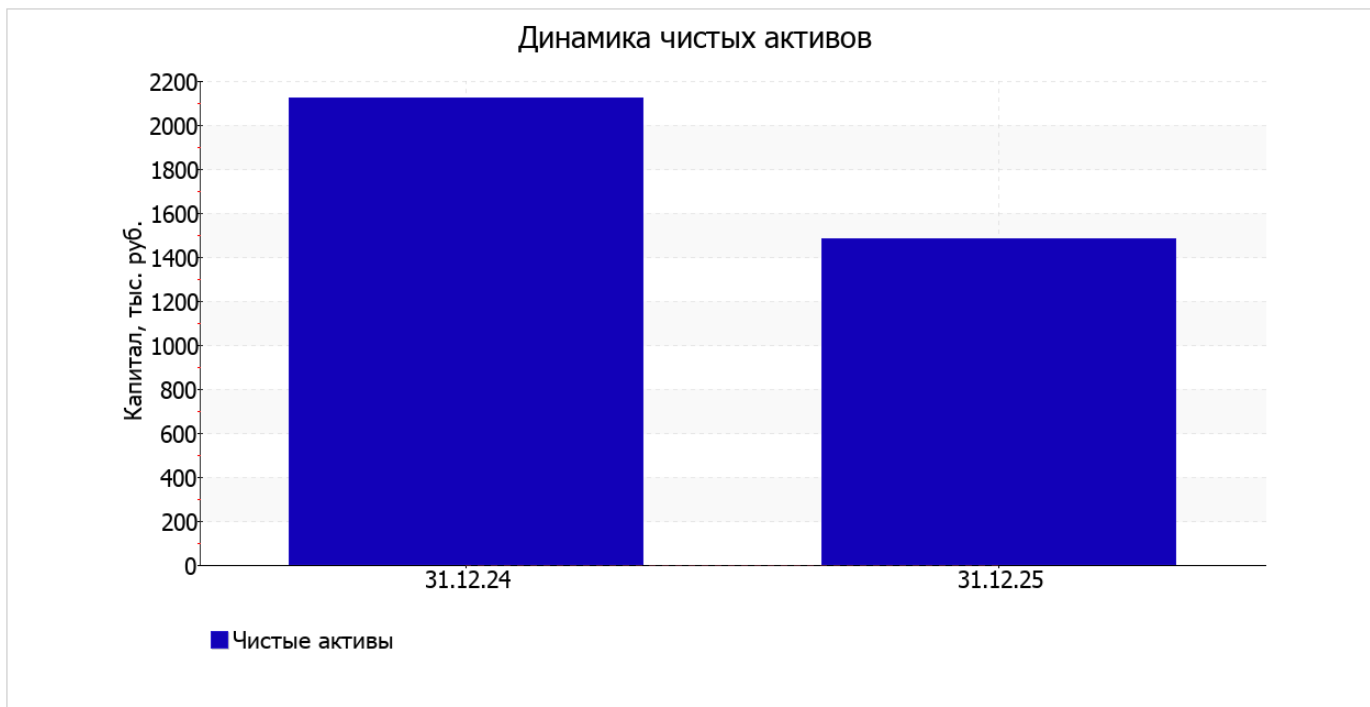
Среди положительно изменившихся статей баланса можно выделить "денежные средства и денежные эквиваленты" в активе (**+111** тыс. руб. ).

на последний день анализируемого периода (31.12.2025) собственный капитал организации равнялся **1 482,0** тыс. руб. в течение анализируемого периода собственный капитал организации уменьшился на **640** тыс. руб., или на **30,2%**.

## 2.2. Оценка стоимости чистых активов организации

Показатель	Значение показателя				Изменение	
	в тыс. руб.		в % к валюте баланса		тыс. руб. (гр.3-гр.2)	± % ((гр.3-гр.2) : гр.2)
	31.12.2024	31.12.2025	на начало анализируемого периода (31.12.2024)	на конец анализируемого периода (31.12.2025)		
1. Чистые активы	2 122	1 482	30,9	98,5	-640	-30,2

Имеющаяся величина чистых активов положительно характеризует финансовое положение, полностью удовлетворяя требованиям нормативных актов к величине чистых активов организации. При этом, определив текущее состояние показателя, необходимо отметить снижение чистых активов на **30,2%** в течение анализируемого периода. Несмотря на нормальную относительно уставного капитала величину чистых активов, их дальнейшее снижение может привести к ухудшению данного соотношения. Наглядное изменение чистых активов представлено на следующем графике.



## 2.3. Анализ финансовой устойчивости организации

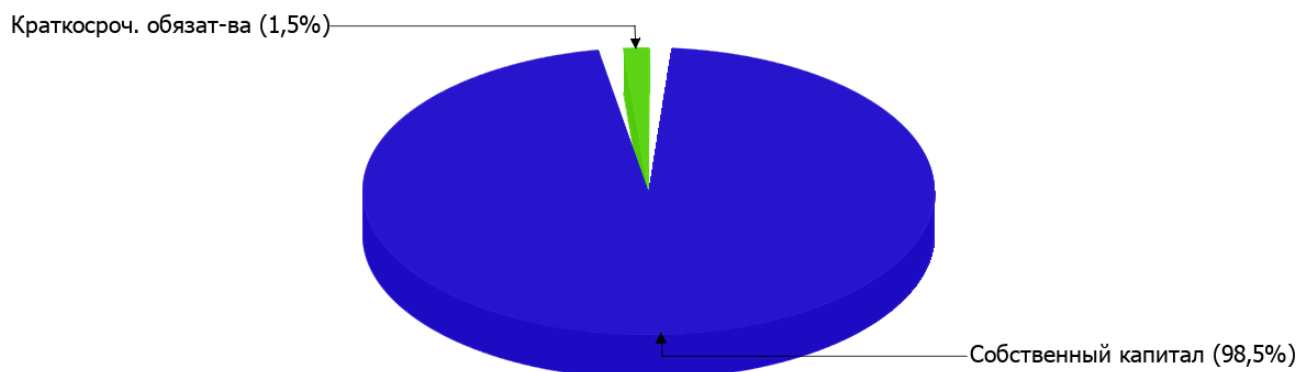
### 2.3.1. Основные показатели финансовой устойчивости организации

Показатель	Значение показателя		Изменение показателя (гр.3-гр.2)	Описание показателя и его нормативное значение
	31.12.2024	31.12.2025		
Коэффициент автономии	0,31	0,99	+0,68	Отношение собственного капитала к общей сумме капитала. нормальное значение для данной отрасли: 0,4 и более (оптимальное 0,5-0,7).
Коэффициент обеспеченности собственными оборотными средствами	0,31	0,99	+0,68	Отношение собственных оборотных средств к оборотным активам. нормальное значение: не менее 0,1.
Коэффициент покрытия инвестиций	0,31	0,99	+0,68	Отношение собственного капитала и долгосрочных обязательств к общей сумме капитала. нормальное значение для данной отрасли: 0,65 и более.
Коэффициент обеспеченности запасов	6,87	–	-6,87	Отношение собственных оборотных средств к стоимости запасов. нормальное значение: 0,5 и более.
Коэффициент краткосрочной задолженности	1	1	–	Отношение краткосрочной задолженности к общей сумме задолженности.

Коэффициент автономии организации на 31.12.2025 составил **0,99**. Данный коэффициент характеризует степень зависимости организации от заемного капитала. Полученное здесь значение говорит о неоправданно высокой доли собственного капитала (**99%**) в общем капитале; организация слишком острожно относится к привлечению заемных денежных средств. за год отмечено весьма значительное, на **0,68**, повышение коэффициента автономии.

Ниже на диаграмме наглядно представлено соотношение собственного и заемного капитала организации: Необходимо отметить, что долгосрочные обязательства на диаграмме не отражены, поскольку полностью отсутствуют.

Структура капитала организации на 31 декабря 2025 г.



коэффициент обеспеченности собственными оборотными средствами за год стремительно вырос – с **0,31** до **0,99** (на **0,68**). на 31.12.2025 коэффициент демонстрирует вполне соответствующее нормальному значению.

за весь анализируемый период наблюдалось очень сильное – с **0,31** до **0,99** (т. е. **+0,68**) – повышение коэффициента покрытия инвестиций. Значение коэффициента на последний день анализируемого периода полностью соответствует нормативному значению.

Коэффициент краткосрочной задолженности организации показывает на отсутствие долгосрочной задолженности при 100% краткосрочной.

## 2.4. Ликвидность

Показатель ликвидности	Значение показателя		Изменение показателя (гр.3 - гр.2)	Расчет, рекомендованное значение
	31.12.2024	31.12.2025		
Коэффициент текущей (общей) ликвидности	1,45	68,36	+66,91	Отношение текущих активов к краткосрочным обязательствам. нормальное значение для данной отрасли: не менее 1,7.
Коэффициент абсолютной ликвидности	0,28	65,64	+65,36	Отношение денежных средств и их эквивалентов к краткосрочным обязательствам. нормальное значение: 0,15 и более.

[На конец периода] коэффициент текущей ликвидности имеет значение, соответствующее норме (**68,36** при нормативном значении 1,7). При этом за последний год коэффициент вырос на **66,91**.

Коэффициент абсолютной ликвидности, как и предыдущий коэффициент, имеет значение, соответствующее норме (**65,64**). [За весь период] коэффициент абсолютной ликвидности вырос на **65,36**.

## 3. Анализ эффективности деятельности организации

### 3.1. Обзор результатов деятельности

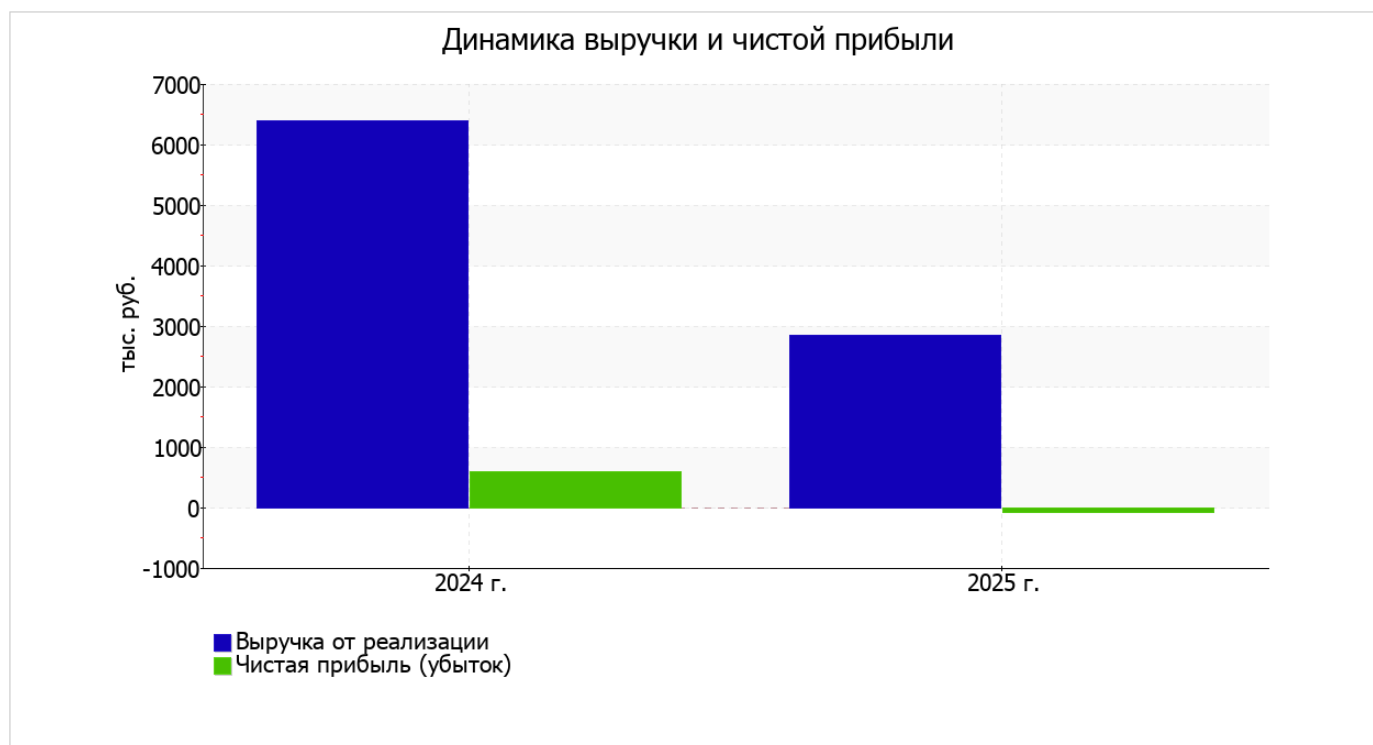
Основные финансовые результаты деятельности ОБЩЕСТВО С ОГРАНИЧЕННОЙ ОТВЕТСТВЕННОСТЬЮ "ВОЛГА-СМК" за весь рассматриваемый период приведены ниже в таблице.

По данным "Отчета о финансовых результатах" за весь анализируемый период организация получила прибыль от продаж в размере 182 тыс. руб., что составило 6,4% от выручки. По сравнению с аналогичным периодом прошлого года прибыль от продаж снизилась на 579 тыс. руб., или на 76,1%.

По сравнению с прошлым периодом в текущем снизилась как выручка от продаж, так и расходы по обычной деятельности (на 3 550 и 2 971 тыс. руб. соответственно). Причем в процентном отношении изменение выручки (-55,5%) опережает изменение расходов (-52,8%)

Показатель	Значение показателя, тыс. руб.		Изменение показателя		Средне- годовая величина, тыс. руб.
	2024 г.	2025 г.	тыс. руб. (гр.3 - гр.2)	± % ((3-2) : 2)	
1. Выручка	6 392	2 842	-3 550	-55,5	4 617
2. Расходы по обычным видам деятельности	5 631	2 660	-2 971	-52,8	4 146
3. Прибыль (убыток) от продаж (1-2)	761	182	-579	-76,1	472
4. Прочие доходы и расходы, кроме процентов к уплате	-31	-252	-221	↓	-142
5. ЕВИТ (прибыль до уплаты процентов и налогов) (3+4)	730	-70	-800	↓	330
6. Проценты к уплате	-	-	-	-	-
7. Налоги на прибыль (доходы)	146	20	-126	-86,3	83
8. Чистая прибыль (убыток) (5-6-7)	584	-90	-674	↓	247

Ниже на графике наглядно представлено изменение выручки и прибыли ОБЩЕСТВО С ОГРАНИЧЕННОЙ ОТВЕТСТВЕННОСТЬЮ "ВОЛГА-СМК" в течение всего анализируемого периода.



### 3.2. Анализ рентабельности

Показатели рентабельности	Значения показателя (в %, или в копейках с рубля)		Изменение показателя	
	2024 г.	2025 г.	коп., (гр.3 - гр.2)	± % ((3-2) : 2)
1. Рентабельность продаж (величина прибыли от продаж в каждом рубле выручки). нормальное значение для данной отрасли: не менее 4%.	11,9	6,4	-5,5	-46,2
2. Рентабельность продаж по ЕБИТ (величина прибыли от продаж до уплаты процентов и налогов в каждом рубле выручки).	11,4	-2,5	-13,9	↓
3. Рентабельность продаж по чистой прибыли (величина чистой прибыли в каждом рубле выручки). нормальное значение для данной отрасли: 2% и более.	9,1	-3,2	-12,3	↓

[За последний период] организация получила прибыль от продаж и убыток в целом от финансово-хозяйственной деятельности, что и обусловило положительные значения первого и отрицательные значения двух других показателей рентабельности, приведенных в таблице.

Рентабельность продаж за период с 01.01.2025 по 31.12.2025 составила 6,4%. Тем не менее, имеет место отрицательная динамика рентабельности обычных видов деятельности по сравнению с данным показателем за аналогичный период года, предшествующего отчетному, (-5,5%).

Показатель рентабельности, рассчитанный как отношение прибыли до процентов к уплате и налогообложения (ЕБИТ) к выручке организации, за 2025 год составил -2,5%. То есть в каждом рубле выручки организации содержалось -2,5 коп. убытка до налогообложения и процентов к уплате.



Далее в таблице представлены три основных показателя, характеризующие рентабельность использования вложенного в предпринимательскую деятельность капитала.

Показатель рентабельности	Значение показателя, %	Расчет показателя
	2025 г.	
Рентабельность собственного капитала (ROE)	-5	Отношение чистой прибыли к средней величине собственного капитала. нормальное значение для данной отрасли: 13% и более.
Рентабельность активов (ROA)	-2,1	Отношение чистой прибыли к средней стоимости активов. нормальное значение для данной отрасли: не менее 5%.
Прибыль на задействованный капитал (ROCE)	-3,9	Отношение прибыли до уплаты процентов и налогов (ЕБИТ) к собственному капиталу и долгосрочным обязательствам.

[За последний период] каждый рубль собственного капитала ОБЩЕСТВО С ОГРАНИЧЕННОЙ ОТВЕТСТВЕННОСТЬЮ "ВОЛГА-СМК" принес убыток в размере **0,05** руб.

рентабельность активов за 2025 год имеет критическое значение (-2,1%).

### 3.3. Расчет показателей деловой активности (оборачиваемости)

Далее в таблице рассчитаны показатели оборачиваемости ряда активов, характеризующие скорость возврата вложенных в предпринимательскую деятельность средств, а также показатель оборачиваемости кредиторской задолженности при расчетах с поставщиками и подрядчиками.

Показатель оборачиваемости	Значение в днях	Коэфф. 2025 г.
	2025 г.	
Оборачиваемость оборотных средств (отношение средней величины оборотных активов к среднедневной выручке*; нормальное значение для данной отрасли: 180 и менее дн.)	538	0,7
Оборачиваемость запасов (отношение средней стоимости запасов к среднедневной себестоимости проданных товаров; нормальное значение для данной отрасли: 24 и менее дн.)	–	–
Оборачиваемость кредиторской задолженности (отношение средней величины кредиторской задолженности к среднедневной выручке)	306	1,2
Оборачиваемость активов (отношение средней стоимости активов к среднедневной выручке; нормальное значение для данной отрасли: не более 204 дн.)	538	0,7
Оборачиваемость собственного капитала (отношение средней величины собственного капитала к среднедневной выручке)	231	1,6

\* Приведен расчет показателя в днях. Значение коэффициента равно отношению 365 к значению показателя в днях.

Данные об оборачиваемости активов за последний год свидетельствуют о том, что организация получает выручку, равную сумме всех имеющихся активов за 538 календарных дней.

## 4. Выводы по результатам анализа

Ниже обобщены ключевые финансовые показатели ОБЩЕСТВО С ОГРАНИЧЕННОЙ ОТВЕТСТВЕННОСТЬЮ "ВОЛГА-СМК" в течение анализируемого периода

Следующие 5 показателей финансового положения организации имеют исключительно хорошие значения:

- коэффициент обеспеченности собственными оборотными средствами на 31.12.2025 демонстрирует очень хорошее значение, равное **0,99**;
- коэффициент текущей (общей) ликвидности полностью соответствует нормативному значению;
- коэффициент абсолютной ликвидности полностью соответствует нормативному значению;
- коэффициент покрытия инвестиций имеет хорошее значение (доля собственного капитала и долгосрочных обязательств составляет **99%** от общего капитала организации);
- абсолютная финансовая устойчивость по величине излишка собственных оборотных средств.

С хорошей стороны финансовое положение организации характеризуют такие показатели:

- доля собственного капитала неоправданно высока (**99%**);
- чистые активы превышают уставный капитал, однако за весь анализируемый период произошло снижение их величины;
- положительное изменение собственного капитала относительно общего изменения активов организации.

Приведенные ниже 2 показателя результатов деятельности организации имеют критические значения:

- убыток от финансово-хозяйственной деятельности за последний год составил **-90** тыс. руб.;
- ухудшение финансового результата до процентов к уплате и налогообложения (ЕВІТ) на рубль выручки организации (**-13,9** коп. от аналогичного показателя за такой же период прошлого года).

Показателем, имеющим значение на границе норматива, является следующий – за последний год получена прибыль от продаж (**182** тыс. руб.), однако наблюдалась ее отрицательная динамика по сравнению с аналогичным периодом прошлого года (**-579** тыс. руб.).

Показателем, негативно характеризующим результаты деятельности ОБЩЕСТВО С ОГРАНИЧЕННОЙ ОТВЕТСТВЕННОСТЬЮ "ВОЛГА-СМК", является следующий – значительное падение прибыльности продаж (**-5,5** процентных пункта от рентабельности за аналогичный период прошлого года (01.01–31.12.2024) равной **11,9%**).

Как следует из приведенного анализа, основные финансовые показатели укладываются в нормативные значения. При таком финансовом состоянии у ОБЩЕСТВО С ОГРАНИЧЕННОЙ ОТВЕТСТВЕННОСТЬЮ "ВОЛГА-СМК" имеются все возможности для продолжения эффективной деятельности.