

Пояснительная записка к бухгалтерской отчетности

1. Сведения об организации

Наименование юридического лица:

ЧОУ ДПО "УПЦ "КВАНТ"

Идентификационный номер налогоплательщика (ИНН): 8603078837

Код причины постановки на учет (КПП): 860301001

Основным видом деятельности, который является преобладающим и имеет приоритетное значение для организации, является образование дополнительное детей и взрослых (ОКВЭД 85.41).

2. Анализ финансового положения ЧОУ ДПО "УПЦ "КВАНТ"

2.1. Структура имущества и источники его формирования

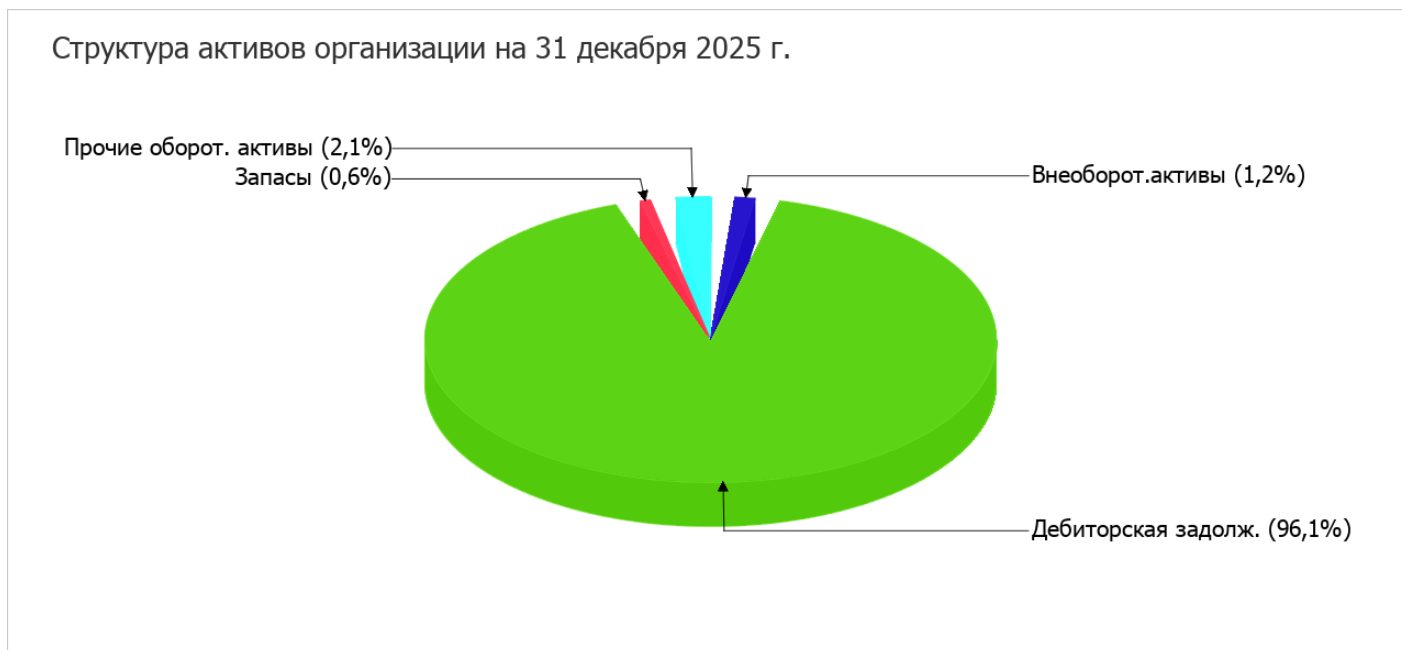
Показатель	Значение показателя				Изменение за анализируемый период	
	в тыс. руб.		в % к валюте баланса		тыс. руб. (гр.3- гр.2)	± % ((гр.3- гр.2) : гр.2)
	31.12.2024	31.12.2025	на начало анализируемого периода (31.12.2024)	на конец анализируемого периода (31.12.2025)		
Актив						
1. Внеоборотные активы	2 508	1 798	1,6	1,2	-710	-28,3
в том числе: основные средства	2 508	1 798	1,6	1,2	-710	-28,3
нематериальные активы	–	–	–	–	–	–
2. Оборотные, всего	151 509	144 252	98,4	98,8	-7 257	-4,8
в том числе: запасы	440	887	0,3	0,6	+447	+101,6
дебиторская задолженность	148 356	140 284	96,3	96,1	-8 072	-5,4
денежные средства и краткосрочные финансовые вложения	2 713	3 081	1,8	2,1	+368	+13,6
Пассив						
1. Собственный капитал	154 017	146 050	100	100	-7 967	-5,2
2. Долгосрочные обязательства, всего	–	–	–	–	–	–
в том числе: заемные средства	–	–	–	–	–	–
3. Краткосрочные обязательства*, всего	–	–	–	–	–	–

Показатель	Значение показателя				Изменение за анализируемый период	
	в тыс. руб.		в % к валюте баланса		тыс. руб. (гр.3- гр.2)	± % ((гр.3- гр.2) : гр.2)
	31.12.2024	31.12.2025	на начало анализируемого периода (31.12.2024)	на конец анализируемого периода (31.12.2025)		
в том числе: заемные средства	-	-	-	-	-	-
Валюта баланса	154 017	146 050	100	100	-7 967	-5,2

* Без доходов будущих периодов, возникших в связи с безвозмездным получением имущества и государственной помощи, включенных в собственный капитал.

Активы по состоянию на 31.12.2025 характеризуются большой долей (98,8%) текущих активов и незначительным процентом внеоборотных средств. Активы организации за весь период изменились незначительно (на 5,2%). При этом собственный капитал организации изменился пропорционально активам организации (уменьшился на 7 967 тыс. руб.).

На диаграмме ниже наглядно представлено соотношение основных групп активов организации:



Снижение величины активов организации связано со снижением следующих позиций актива бухгалтерского баланса (в скобках указана доля изменения статьи в общей сумме всех отрицательно изменившихся статей):

- дебиторская задолженность – 8 072 тыс. руб. (91,9%)
- основные средства – 710 тыс. руб. (8,1%)

Одновременно, в пассиве баланса снижение произошло по строке "нераспределенная прибыль (непокрытый убыток)" (-7 967 тыс. руб., или 100% вклада в снижение пассивов организации за весь анализируемый период).

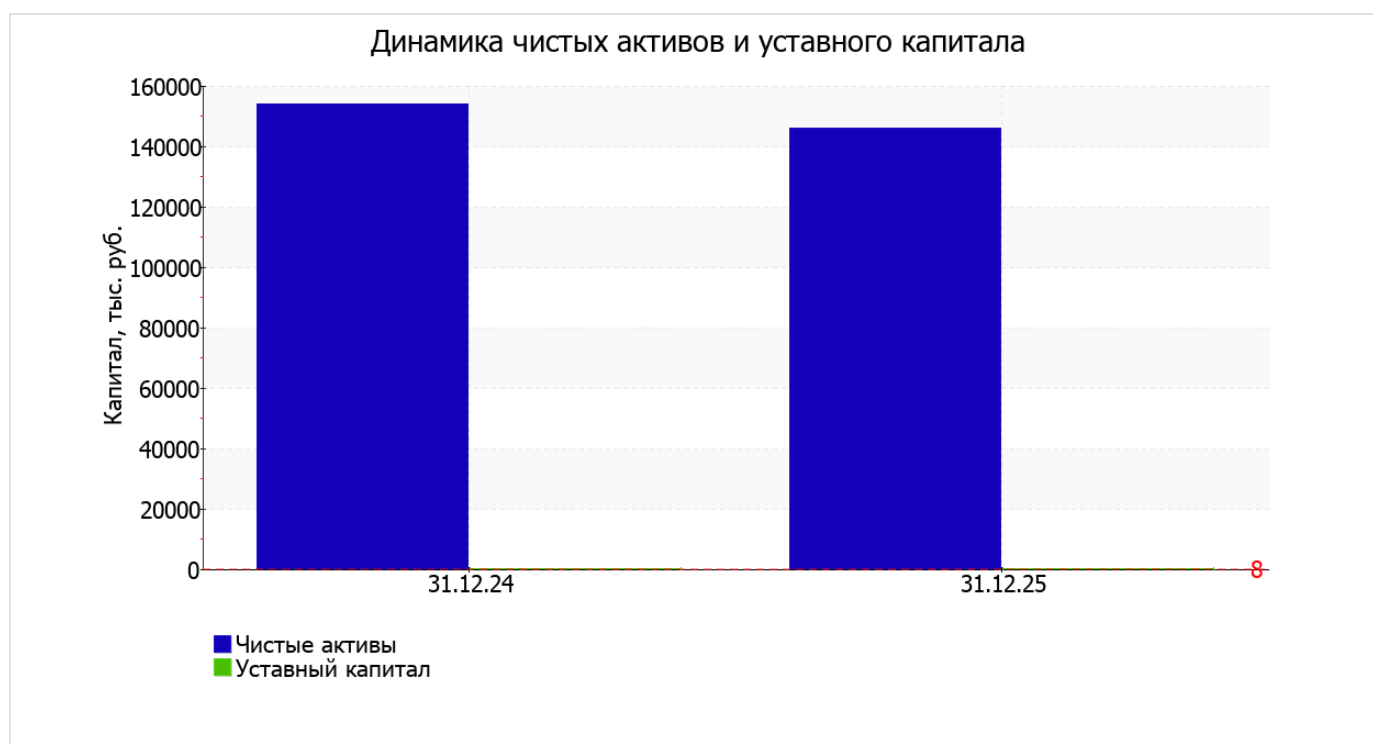
Среди положительно изменившихся статей баланса можно выделить "запасы" в активе (+447 тыс. руб.).

на 31 декабря 2025 г. собственный капитал организации равнялся 146 050,0 тыс. руб. собственный капитал организации в течение анализируемого периода снизился на 7 967,0 тыс. руб., или на 5,2%.

2.2. Чистые активы организации

Показатель	Значение показателя				Изменение	
	в тыс. руб.		в % к валюте баланса		тыс. руб. (гр.3-гр.2)	± % ((гр.3-гр.2) : гр.2)
	31.12.2024	31.12.2025	на начало анализируемого периода (31.12.2024)	на конец анализируемого периода (31.12.2025)		
1. Чистые активы	154 017	146 050	100	100	-7 967	-5,2
2. Уставный капитал	8	8	<0,1	<0,1	-	-
3. Превышение чистых активов над уставным капиталом (стр.1-стр.2)	154 009	146 042	100	100	-7 967	-5,2

Чистые активы организации на 31 декабря 2025 г. намного (в **18 256,3** раза) превышают уставный капитал. Такое соотношение положительно характеризует финансовое положение, полностью удовлетворяя требованиям нормативных актов к величине чистых активов организации. При этом следует отметить снижение чистых активов на **5,2%** за весь рассматриваемый период. Несмотря на нормальную относительно уставного капитала величину чистых активов, их дальнейшее снижение может привести к ухудшению данного соотношения. Ниже на графике представлено изменение чистых активов и уставного капитала.



2.3. Анализ финансовой устойчивости организации

2.3.1. Основные показатели финансовой устойчивости организации

Показатель	Значение показателя		Изменение показателя (гр.3-гр.2)	Описание показателя и его нормативное значение
	31.12.2024	31.12.2025		
Коэффициент автономии	1	1	–	Отношение собственного капитала к общей сумме капитала. нормальное значение для данной отрасли: 0,5 и более (оптимальное 0,6-0,75).
Коэффициент обеспеченности собственными оборотными средствами	1	1	–	Отношение собственных оборотных средств к оборотным активам. нормальное значение: 0,1 и более.
Коэффициент покрытия инвестиций	1	1	–	Отношение собственного капитала и долгосрочных обязательств к общей сумме капитала. нормальное значение: 0,75 и более.
Коэффициент маневренности собственного капитала	0,98	0,99	+0,01	Отношение собственных оборотных средств к источникам собственных средств. нормальное значение: не менее 0,2.
Коэффициент обеспеченности запасов	344,34	162,63	-181,71	Отношение собственных оборотных средств к стоимости запасов. нормальное значение: 0,5 и более.
Коэффициент краткосрочной задолженности	–	–	–	Отношение краткосрочной задолженности к общей сумме задолженности.

Коэффициент автономии организации по состоянию на 31.12.2025 составил **1**. Данный коэффициент характеризует степень зависимости организации от заемного капитала. Полученное здесь значение говорит о слишком осторожном отношении ЧОУ ДПО "УПЦ "КВАНТ" к привлечению заемных денежных средств (собственный капитал составляет **100%** в общем капитале организации). за последний год изменение коэффициента автономии не наблюдается.

в течение анализируемого периода изменения коэффициента обеспеченности собственными оборотными средствами не произошло, значение составило **1**. по состоянию на 31.12.2025 значение коэффициента можно характеризовать как вполне соответствующее нормальному.

изменений коэффициента покрытия инвестиций в течение анализируемого периода не отмечено, значение осталось на уровне **1**. Значение коэффициента на 31.12.2025 полностью соответствует нормативному значению (доля собственного капитала и долгосрочных обязательств в общей сумме капитала организации составляет **100%**).

коэффициент обеспеченности материальных запасов по состоянию на 31.12.2025 составил **162,63**. коэффициент обеспеченности материальных запасов в течение анализируемого периода снизился на **181,71**. на 31 декабря 2025 г. коэффициент обеспеченности материальных запасов демонстрирует вполне соответствующее нормальному значению.

2.4. Ликвидность

Показатель ликвидности	Значение показателя		Изменение показателя (гр.3 - гр.2)	Расчет, рекомендованное значение
	31.12.2024	31.12.2025		
1. Коэффициент текущей (общей) ликвидности	–	–	–	Отношение текущих активов к краткосрочным обязательствам. нормальное значение: 1,8 и более.
2. Коэффициент быстрой (промежуточной) ликвидности	–	–	–	Отношение ликвидных активов к краткосрочным обязательствам. нормальное значение для данной отрасли: 1 и более.
3. Коэффициент абсолютной ликвидности	–	–	–	Отношение высоколиквидных активов к краткосрочным обязательствам. нормальное значение для данной отрасли: не менее 0,3.

[На конец периода] коэффициент текущей ликвидности имеет значение, соответствующее норме (– при нормативном значении 1,8). При этом за анализируемый период коэффициент не изменился.

Значение коэффициента быстрой (промежуточной) ликвидности также соответствует норме – – при норме 1. Это свидетельствует о достаточности ликвидных активов (т. е. наличности и других активов, которые можно легко обратить в денежные средства) для погашения краткосрочной кредиторской задолженности.

Коэффициент абсолютной ликвидности имеет значение, соответствующее норме (–). При этом с начала период коэффициент не изменился.

3. Анализ эффективности деятельности организации

3.1. Обзор результатов деятельности

В приведенной ниже таблице обобщены основные финансовые результаты деятельности ЧОУ ДПО "УПЦ "КВАНТ" за весь анализируемый период и аналогичный период прошлого года.

Как видно из "Отчета о финансовых результатах", за весь анализируемый период организация получила прибыль от продаж в размере **6 912** тыс. руб., что равняется 7,7% от выручки. По сравнению с аналогичным периодом прошлого года прибыль от продаж снизилась на **2 138** тыс. руб., или на **23,6%**.

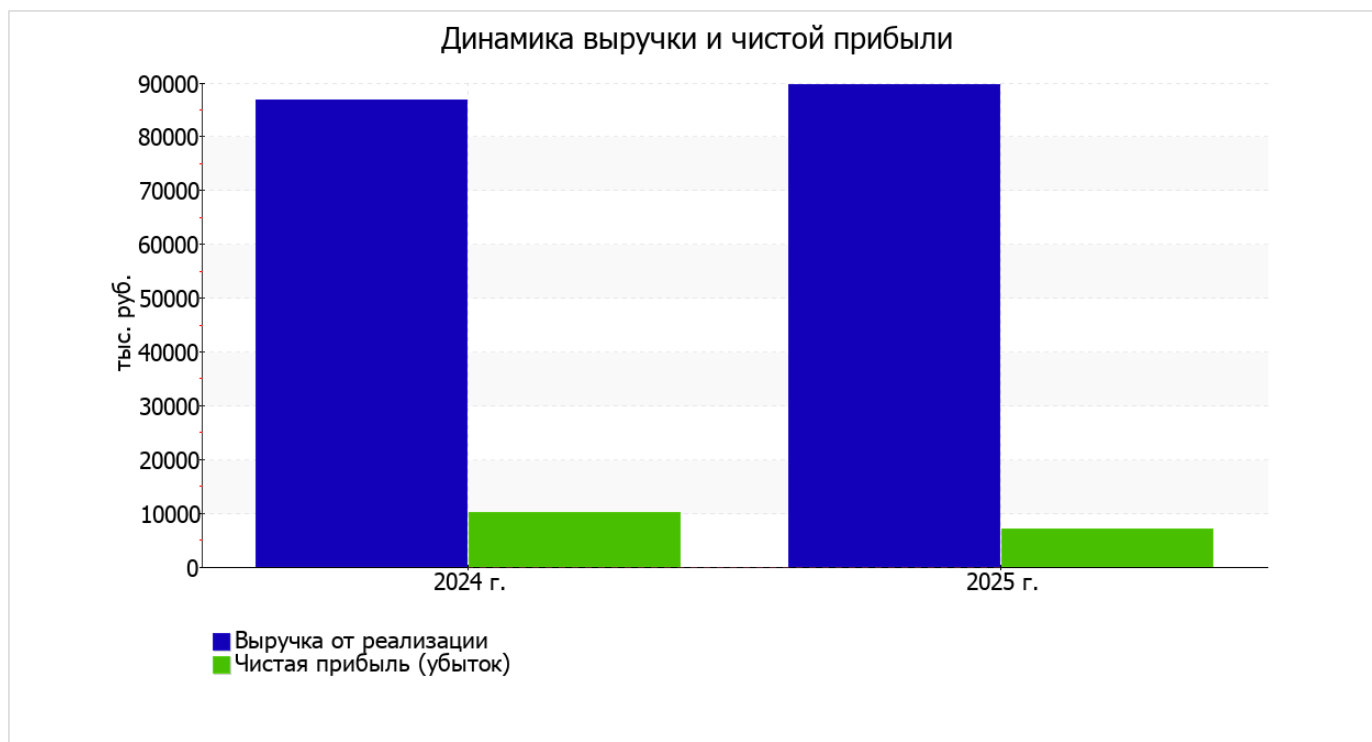
По сравнению с прошлым периодом в текущем увеличилась как выручка от продаж, так и расходы по обычным видам деятельности (на **2 985** и **5 123** тыс. руб. соответственно). Причем в процентном отношении изменение расходов (**+6,6%**) опережает изменение выручки (**+3,4%**)

Обратив внимание на строку 2220 формы №2 можно отметить, что организация как и в прошлом году не использовала возможность учитывать общехозяйственные расходы в качестве условно-постоянных, включая их ежемесячно в себестоимость производимой продукции (выполняемых работ, оказываемых услуг). Это и обусловило отсутствие показателя "Управленческие расходы" за отчетный период в форме №2.

прибыль от прочих операций за последний год составила **110** тыс. руб., что на 865 тыс. руб. (88,7%) меньше, чем прибыль за аналогичный период прошлого года. При этом величина прибыли от прочих операций составляет 1,6% от абсолютной величины прибыли от продаж за анализируемый период.

Показатель	Значение показателя, тыс. руб.		Изменение показателя		Средне- годовая величина, тыс. руб.
	2024 г.	2025 г.	тыс. руб. (гр.3 - гр.2)	± % ((3-2) : 2)	
1. Выручка	86 737	89 722	+2 985	+3,4	88 230
2. Расходы по обычным видам деятельности	77 687	82 810	+5 123	+6,6	80 249
3. Прибыль (убыток) от продаж (1-2)	9 050	6 912	-2 138	-23,6	7 981
4. Прочие доходы и расходы, кроме процентов к уплате	975	110	-865	-88,7	543
5. ЕВІТ (прибыль до уплаты процентов и налогов) (3+4)	10 025	7 022	-3 003	-30	8 524
6. Проценты к уплате	–	–	–	–	–
7. Налог на прибыль, изменение налоговых активов и прочее	–	–	–	–	–
8. Чистая прибыль (убыток) (5-6+7)	10 025	7 022	-3 003	-30	8 524
Справочно: Совокупный финансовый результат периода	10 025	7 022	-3 003	-30	8 524
Изменение за период нераспределенной прибыли (непокрытого убытка) по данным бухгалтерского баланса (измен. стр. 1370)	x	-7 967	x	x	x

Изменение выручки наглядно представлено ниже на графике.



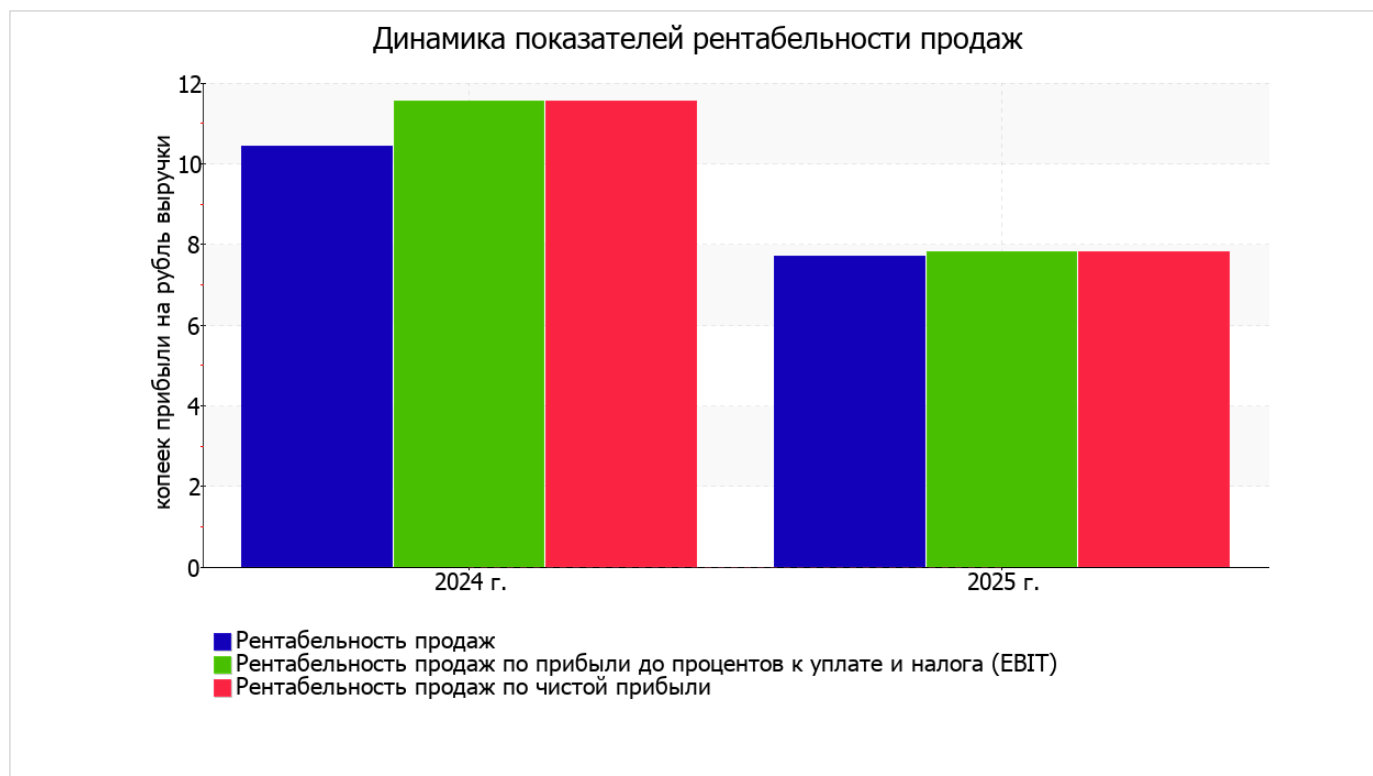
3.2. Анализ рентабельности

Показатели рентабельности	Значения показателя (в %, или в копейках с рубля)		Изменение показателя	
	2024 г.	2025 г.	коп., (гр.3 - гр.2)	± % ((3-2) : 2)
1. Рентабельность продаж (величина прибыли от продаж в каждом рубле выручки). нормальное значение для данной отрасли: 8% и более.	10,4	7,7	-2,7	-26,2
2. Рентабельность продаж по ЕВІТ (величина прибыли от продаж до уплаты процентов и налогов в каждом рубле выручки).	11,6	7,8	-3,8	-32,3
3. Рентабельность продаж по чистой прибыли (величина чистой прибыли в каждом рубле выручки). нормальное значение для данной отрасли: 5% и более.	11,6	7,8	-3,8	-32,3

[За последний период] организация получила прибыль как от продаж, так и в целом от финансово-хозяйственной деятельности, что и обусловило положительные значения всех трех представленных в таблице показателей рентабельности.

Рентабельность продаж за 2025 год составила 7,7%. Тем не менее, имеет место отрицательная динамика рентабельности обычных видов деятельности по сравнению с данным показателем за такой же период прошлого года (-2,7%).

Показатель рентабельности, рассчитанный как отношение прибыли до процентов к уплате и налогообложения (ЕВІТ) к выручке организации, за последний год составил 7,8%. То есть в каждом рубле выручки ЧОУ ДПО "УПЦ "КВАНТ" содержалось 7,8 коп. прибыли до налогообложения и процентов к уплате.



Далее в таблице представлены три основных показателя, характеризующие рентабельность использования вложенного в предпринимательскую деятельность капитала.

Показатель рентабельности	Значение показателя, %	Расчет показателя
	2025 г.	
Рентабельность собственного капитала (ROE)	4,7	Отношение чистой прибыли к средней величине собственного капитала. нормальное значение: 20% и более.
Рентабельность активов (ROA)	4,7	Отношение чистой прибыли к средней стоимости активов. нормальное значение: 12% и более.
Прибыль на задействованный капитал (ROCE)	4,7	Отношение прибыли до уплаты процентов и налогов (ЕВИТ) к собственному капиталу и долгосрочным обязательствам.

[За последний период] каждый рубль собственного капитала организации принес **0,047** руб. чистой прибыли.

за 2025 год значение рентабельности активов, равное **4,7%**, не укладывается в норму.

3.3. Деловая активность (оборачиваемость активов и обязательств)

В следующей таблице рассчитаны показатели оборачиваемости ряда активов, характеризующие скорость возврата вложенных в предпринимательскую деятельность средств, а также показатель оборачиваемости кредиторской задолженности при расчетах с поставщиками и подрядчиками.

Показатель оборачиваемости	Значение в днях	Коэфф. 2025 г.
	2025 г.	
Оборачиваемость оборотных средств (отношение средней величины оборотных активов к среднесуточной выручке*; нормальное значение для данной отрасли: 97 и менее дн.)	602	0,6
Оборачиваемость запасов (отношение средней стоимости запасов к среднесуточной себестоимости проданных товаров; нормальное значение для данной отрасли: 4 и менее дн.)	3	124,8
Оборачиваемость дебиторской задолженности (отношение средней величины дебиторской задолженности к среднесуточной выручке; нормальное значение для данной отрасли: 34 и менее дн.)	587	0,6
Оборачиваемость кредиторской задолженности (отношение средней величины кредиторской задолженности к среднесуточной выручке)	0	–
Оборачиваемость активов (отношение средней стоимости активов к среднесуточной выручке; нормальное значение для данной отрасли: 133 и менее дн.)	610	0,6
Оборачиваемость собственного капитала (отношение средней величины собственного капитала к среднесуточной выручке)	610	0,6

* Приведен расчет показателя в днях. Значение коэффициента равно отношению 365 к значению показателя в днях.

Данные об оборачиваемости активов за весь рассматриваемый период свидетельствуют о том, что организация получает выручку, равную сумме всех имеющихся активов за 610 календарных дней. При этом требуется 3 дня, чтобы расходы организации по обычным видам деятельности составили величину среднегодового остатка материально-производственных запасов.

4. Выводы по результатам анализа

Ниже обобщены ключевые финансовые показатели ЧОУ ДПО "УПЦ "КВАНТ".

В ходе анализа были получены следующие показатели, имеющие исключительно хорошие значения:

- значение коэффициента обеспеченности собственными оборотными средствами, равное **1**, является исключительно хорошим;
- идеальное соотношение активов по степени ликвидности и обязательств по сроку погашения;
- коэффициент покрытия инвестиций имеет хорошее значение (доля собственного капитала и долгосрочных обязательств составляет **100%** от общего капитала организации);
- абсолютная финансовая устойчивость по величине излишка собственных оборотных средств.

Среди положительных показателей финансового положения и результатов деятельности организации можно выделить такие:

- коэффициент автономии неоправданно высок (**1**);
- чистые активы превышают уставный капитал, однако за весь анализируемый период произошло снижение их величины;
- за последний год получена прибыль от продаж (**6 912** тыс. руб.), однако наблюдалась ее отрицательная динамика по сравнению с аналогичным периодом прошлого года (-2 138 тыс. руб.);
- чистая прибыль за последний год составила **7 022** тыс. руб.

Приведенные ниже 4 показателя финансового положения и результатов деятельности организации имеют неудовлетворительные значения:

- недостаточная рентабельность активов (**4,7%** за 2025 год);
- значительная отрицательная динамика рентабельности продаж (**-2,7** процентных пункта от рентабельности за аналогичный период прошлого года равной **10,4%**);
- изменение собственного капитала практически соответствует общему изменению активов организации;
- значительное падение прибыли до процентов к уплате и налогообложения (ЕВИТ) на рубль выручки организации (**-3,8** коп. от данного показателя рентабельности за аналогичный период года, предшествующего отчётному).

Анализ основных показателей свидетельствует о положительном финансовом состоянии ЧОУ ДПО "УПЦ "КВАНТ", возможности отвечать по своим обязательствам. Финансовое состояние организации позволяют использовать не только внутренние ресурсы, но и привлекать заемные средства.