

Пояснительная записка к бухгалтерской отчетности

1. Сведения об организации

Наименование юридического лица:

ОБЩЕСТВО С ОГРАНИЧЕННОЙ ОТВЕТСТВЕННОСТЬЮ "БЛАГОВЕСТ"

Идентификационный номер налогоплательщика (ИНН): 2804017343

Код причины постановки на учет (КПП): 280401001

Основным видом деятельности, который является преобладающим и имеет приоритетное значение для организации, является добыча руд и песков драгоценных металлов и руд редких металлов (ОКВЭД 07.29.4).

2. Анализ финансового положения

2.1. Структура имущества и источники его формирования

Показатель	Значение показателя				Изменение за анализируемый период	
	в тыс. руб.		в % к валюте баланса		тыс. руб. (гр.3- гр.2)	± % ((гр.3- гр.2) : гр.2)
	31.12.2024	31.12.2025	на начало анализируемого периода (31.12.2024)	на конец анализируемого периода (31.12.2025)		
Актив						
Внеоборотные активы	69	–	0,1	–	-69	-100
Оборотные	51 802	51 413	99,9	100	-389	-0,8
Пассив						
Собственный капитал	10	41 388	<0,1	80,5	+41 378	+4 138,8 раза
Долгосрочные обязательства	–	–	–	–	–	–
Краткосрочные обязательства	51 861	10 025	100	19,5	-41 836	-80,7
Валюта баланса	51 871	51 413	100	100	-458	-0,9

* Без доходов будущих периодов, включенных в собственный капитал.

Активы по состоянию на 31.12.2025 характеризуются отсутствием внеоборотных средств при 100% текущих активов. Активы организации за весь период практически не изменились. Величина активов организации практически не изменилась, но собственный капитал увеличился в 4 138,8 раза, что, в целом, говорит о позитивном изменении имущественного положения организации.

Снижение величины активов организации связано, главным образом, со снижением следующих позиций актива бухгалтерского баланса (в скобках указана доля изменения статьи в общей сумме всех отрицательно изменившихся статей):

- запасы – 43 034 тыс. руб. (85,8%)
- финансовые и другие оборотные активы – 7 080 тыс. руб. (14,1%)

Одновременно, в пассиве баланса снижение произошло по строке "краткосрочные заемные средства" (-42 878 тыс. руб., или 100% вклада в снижение пассивов организации за весь анализируемый период).

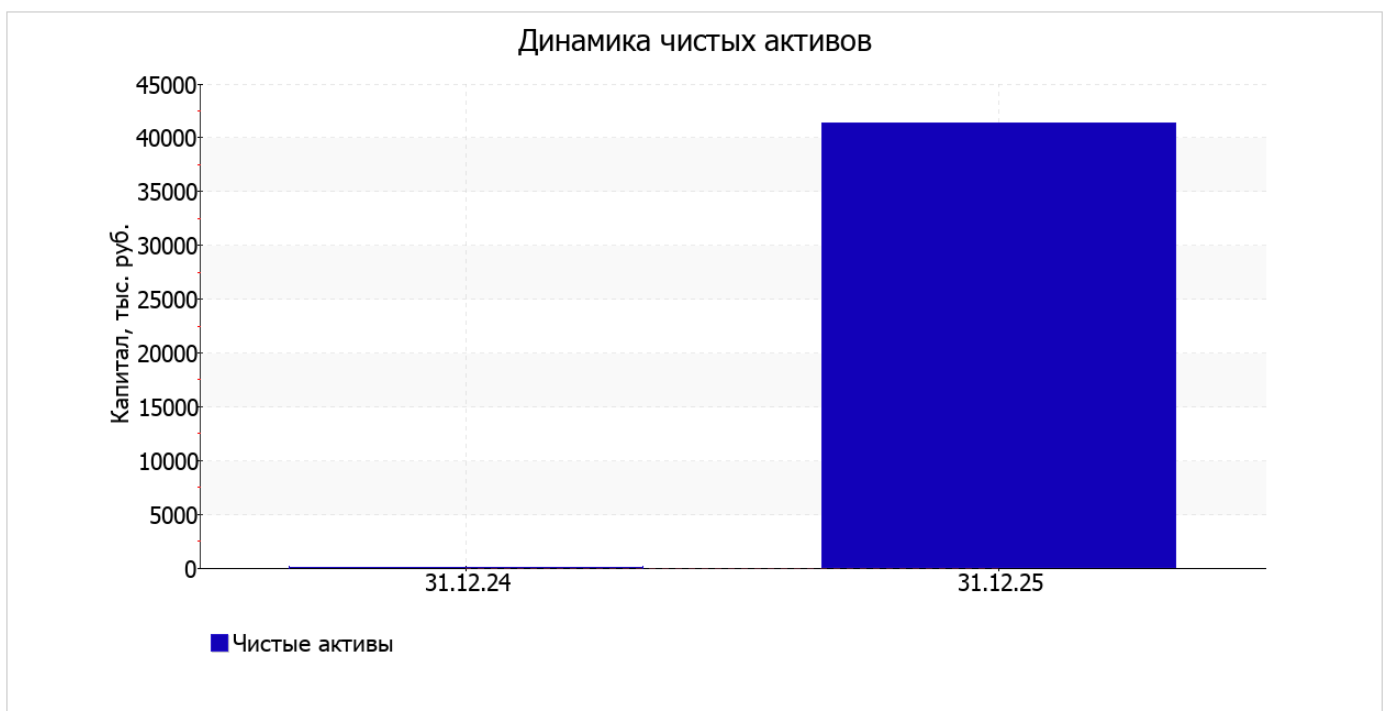
Среди положительно изменившихся статей баланса можно выделить "денежные средства и денежные эквиваленты" в активе и "капитал и резервы" в пассиве (+49 725 тыс. руб. и +41 378 тыс. руб. соответственно).

на 31.12.2025 собственный капитал организации составил 41 388,0 тыс. руб. рост собственного капитала в течение анализируемого периода составил 41 378,0 тыс. руб.

2.2. Оценка стоимости чистых активов организации

Показатель	Значение показателя				Изменение	
	в тыс. руб.		в % к валюте баланса		тыс. руб. (гр.3-гр.2)	± % ((гр.3-гр.2) : гр.2)
	31.12.2024	31.12.2025	на начало анализируемого периода (31.12.2024)	на конец анализируемого периода (31.12.2025)		
1. Чистые активы	10	41 388	<0,1	80,5	+41 378	+4 138,8 раза

Имеющаяся величина чистых активов положительно характеризует финансовое положение, полностью удовлетворяя требованиям нормативных актов к величине чистых активов организации. Более того, определив текущее состояние показателя, необходимо отметить увеличение чистых активов в 4 138,8 раза за последний год. Превышение чистых активов над уставным капиталом и в то же время их увеличение за период говорит о хорошем финансовом положении организации по данному признаку. На следующем графике наглядно представлена динамика чистых активов.



2.3. Анализ финансовой устойчивости организации

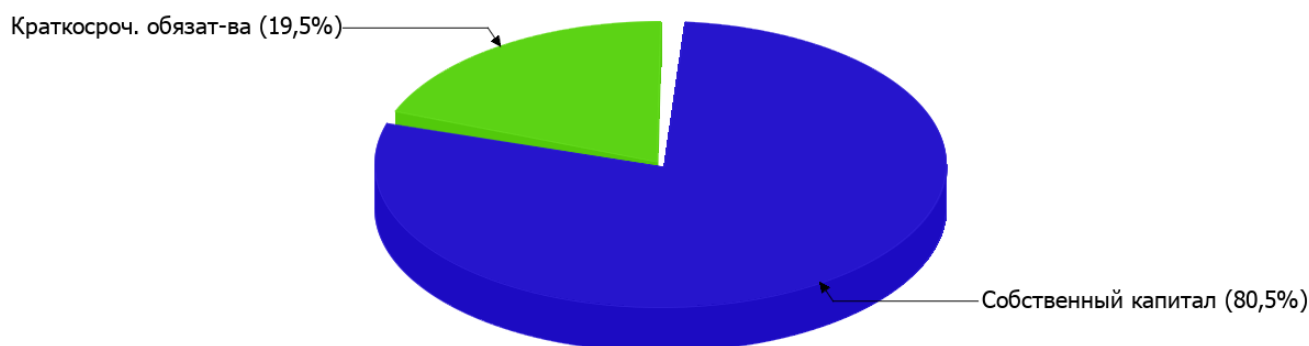
2.3.1. Основные показатели финансовой устойчивости организации

Показатель	Значение показателя		Изменение показателя (гр.3-гр.2)	Описание показателя и его нормативное значение
	31.12.2024	31.12.2025		
Коэффициент автономии	<0,01	0,81	+0,81	Отношение собственного капитала к общей сумме капитала. нормальное значение для данной отрасли: 0,5 и более (оптимальное 0,6-0,75).
Коэффициент обеспеченности собственными оборотными средствами	<0,01	0,81	+0,81	Отношение собственных оборотных средств к оборотным активам. нормальное значение: 0,1 и более.
Коэффициент покрытия инвестиций	<0,01	0,81	+0,81	Отношение собственного капитала и долгосрочных обязательств к общей сумме капитала. нормальное значение: 0,75 и более.
Коэффициент обеспеченности запасов	<0,01	–	–	Отношение собственных оборотных средств к стоимости запасов. нормальное значение: не менее 0,5.
Коэффициент краткосрочной задолженности	1	1	–	Отношение краткосрочной задолженности к общей сумме задолженности.

Коэффициент автономии организации на 31.12.2025 составил **0,81**. Данный коэффициент характеризует степень зависимости организации от заемного капитала. Полученное здесь значение говорит о слишком осторожном отношении ОБЩЕСТВО С ОГРАНИЧЕННОЙ ОТВЕТСТВЕННОСТЬЮ "БЛАГОВЕСТ" к привлечению заемных денежных средств (собственный капитал составляет **81%** в общем капитале организации). за весь анализируемый период отмечен стремительный рост коэффициента автономии – на **0,81**.

Структура капитала организации представлена ниже на диаграмме: Следует отметить, что долгосрочные обязательства на диаграмме не отражены, поскольку полностью отсутствуют.

Структура капитала организации на 31 декабря 2025 г.



за год отмечено стремительное – с **менее -0,01** до **0,81** (т. е. **+0,81**) – повышение коэффициента обеспеченности собственными оборотными средствами. на последний день анализируемого периода коэффициент демонстрирует очень хорошее значение.

за весь анализируемый период произошел очень сильный рост коэффициента покрытия инвестиций – на **0,81** (до **0,81**). Значение коэффициента на 31.12.2025 соответствует норме.

Коэффициент краткосрочной задолженности организации показывает на отсутствие долгосрочной задолженности при 100% краткосрочной.

2.4. Ликвидность

Показатель ликвидности	Значение показателя		Изменение показателя (гр.3 - гр.2)	Расчет, рекомендованное значение
	31.12.2024	31.12.2025		
Коэффициент текущей (общей) ликвидности	1	5,13	+4,13	Отношение текущих активов к краткосрочным обязательствам. нормальное значение для данной отрасли: 1,7 и более.
Коэффициент абсолютной ликвидности	0,03	5,13	+5,1	Отношение денежных средств и их эквивалентов к краткосрочным обязательствам. нормальное значение: 0,15 и более.

[На конец периода] коэффициент текущей ликвидности имеет значение, соответствующее норме (**5,13** при нормативном значении 1,7). [За весь период] коэффициент текущей ликвидности вырос на **4,13**.

Коэффициент абсолютной ликвидности, как и первый коэффициент, имеет значение, соответствующее норме (**5,13**). [За весь период] коэффициент абсолютной ликвидности вырос на **5,1**.

3. Анализ эффективности деятельности организации

3.1. Обзор результатов деятельности

Ниже в таблице приведены основные финансовые результаты деятельности ОБЩЕСТВО С ОГРАНИЧЕННОЙ ОТВЕТСТВЕННОСТЬЮ "БЛАГОВЕСТ" за весь рассматриваемый период и аналогичный период прошлого года.

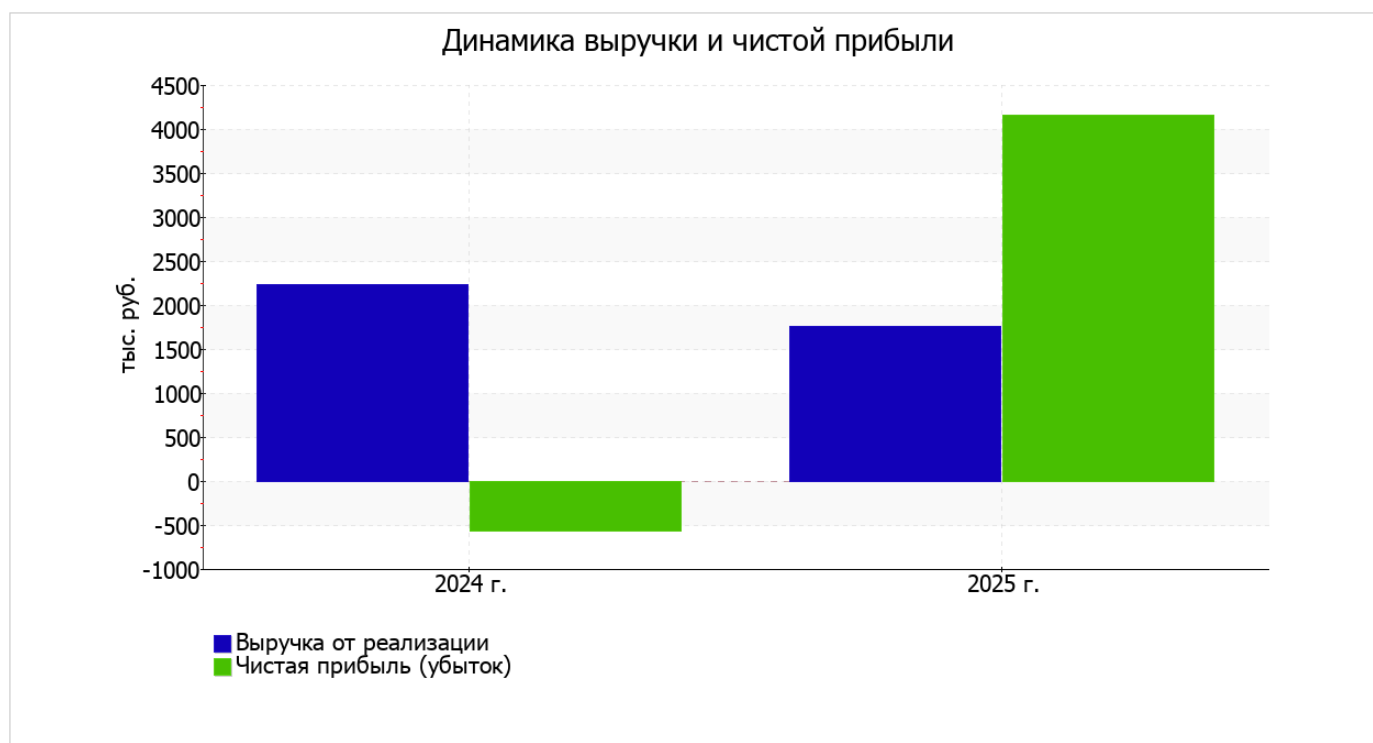
Как видно из "Отчета о финансовых результатах", в течение анализируемого периода организация получила прибыль от продаж в размере **531** тыс. руб., что составило 30,2% от выручки. В отличие от анализируемого, в предыдущем периоде был получен убыток в сумме **129** тыс. руб.

По сравнению с прошлым периодом в текущем снизилась как выручка от продаж, так и расходы по обычной деятельности (на **465** и **1 125** тыс. руб. соответственно). Причем в процентном отношении изменение расходов (**-47,8%**) опережает изменение выручки (**-20,9%**)

Показатель	Значение показателя, тыс. руб.		Изменение показателя		Средне- годовая величина, тыс. руб.
	2024 г.	2025 г.	тыс. руб. (гр.3 - гр.2)	± % ((3-2) : 2)	
1. Выручка	2 226	1 761	-465	-20,9	1 994
2. Расходы по обычным видам деятельности	2 355	1 230	-1 125	-47,8	1 793
3. Прибыль (убыток) от продаж (1-2)	-129	531	+660	↑	201
4. Прочие доходы и расходы, кроме процентов к уплате	-434	4 217	+4 651	↑	1 892

Показатель	Значение показателя, тыс. руб.		Изменение показателя		Средне- годовая величина, тыс. руб.
	2024 г.	2025 г.	тыс. руб. (гр.3 - гр.2)	± % ((3-2) : 2)	
5. ЕВИТ (прибыль до уплаты процентов и налогов) (3+4)	-563	4 748	+5 311	↑	2 093
6. Проценты к уплате	-	-	-	-	-
7. Налоги на прибыль (доходы)	-	593	+593	-	297
8. Чистая прибыль (убыток) (5-6-7)	-563	4 155	+4 718	↑	1 796

Изменение выручки наглядно представлено ниже на графике.



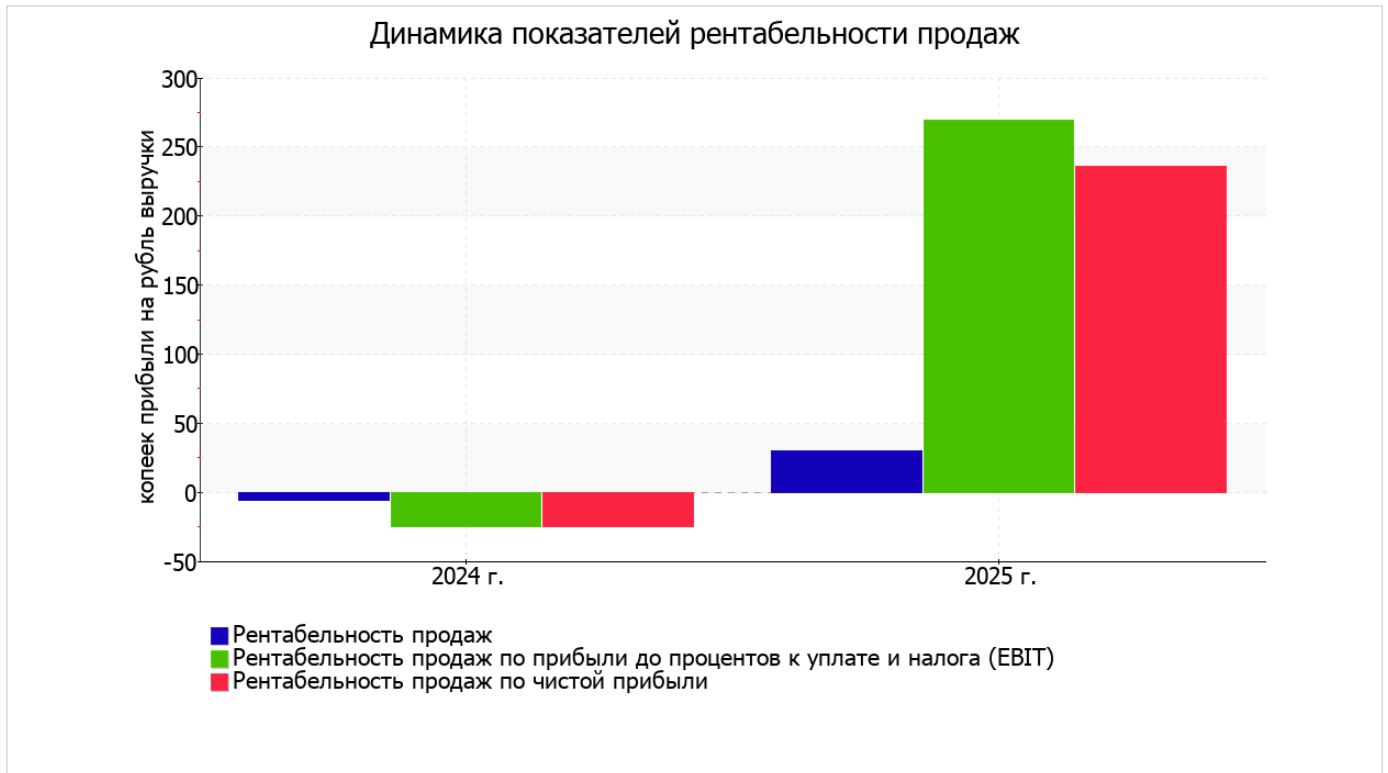
3.2. Анализ рентабельности

Показатели рентабельности	Значения показателя (в %, или в копейках с рубля)		Изменение показателя	
	2024 г.	2025 г.	коп., (гр.3 - гр.2)	± % ((3-2) : 2)
1. Рентабельность продаж (величина прибыли от продаж в каждом рубле выручки). нормальное значение для данной отрасли: не менее 9%.	-5,8	30,2	+36	↑
2. Рентабельность продаж по ЕВИТ (величина прибыли от продаж до уплаты процентов и налогов в каждом рубле выручки).	-25,3	269,6	+294,9	↑
3. Рентабельность продаж по чистой прибыли (величина чистой прибыли в каждом рубле выручки). нормальное значение для данной отрасли: 5% и более.	-25,3	235,9	+261,2	↑

[За последний период] организация получила прибыль как от продаж, так и в целом от финансово-хозяйственной деятельности, что и обусловило положительные значения всех трех представленных в таблице показателей рентабельности.

[За последний период] организация по обычным видам деятельности получила прибыль в размере **30,2** копеек с каждого рубля выручки от реализации. При этом имеет место положительная динамика рентабельности продаж по сравнению с данным показателем за аналогичный период года, предшествующего отчетному, (+36 коп.).

Показатель рентабельности, рассчитанный как отношение прибыли до процентов к уплате и налогообложения (ЕВИТ) к выручке организации, за последний год составил **269,6%**. Это значит, что в каждом рубле выручки ОБЩЕСТВО С ОГРАНИЧЕННОЙ ОТВЕТСТВЕННОСТЬЮ "БЛАГОВЕСТ" содержалось **269,6** коп. прибыли до налогообложения и процентов к уплате.



Рентабельность использования вложенного в предпринимательскую деятельность капитала представлена в следующей таблице.

Показатель рентабельности	Значение показателя, %	Расчет показателя
	2025 г.	
Рентабельность собственного капитала (ROE)	20,1	Отношение чистой прибыли к средней величине собственного капитала. нормальное значение для данной отрасли: не менее 14%.
Рентабельность активов (ROA)	8	Отношение чистой прибыли к средней стоимости активов. нормальное значение для данной отрасли: не менее 7%.
Прибыль на задействованный капитал (ROCE)	22,9	Отношение прибыли до уплаты процентов и налогов (ЕВИТ) к собственному капиталу и долгосрочным обязательствам.

[За последний период] каждый рубль собственного капитала ОБЩЕСТВО С ОГРАНИЧЕННОЙ ОТВЕТСТВЕННОСТЬЮ "БЛАГОВЕСТ" принес **0,201** руб. чистой прибыли.

за 2025 год рентабельность активов имеет нормальное значение (8%).

3.3. Расчет показателей деловой активности (оборачиваемости)

Далее в таблице рассчитаны показатели оборачиваемости ряда активов, характеризующие скорость возврата вложенных в предпринимательскую деятельность средств, а также показатель оборачиваемости кредиторской задолженности при расчетах с поставщиками и подрядчиками.

Показатель оборачиваемости	Значение в днях	Коэфф. 2025 г.
	2025 г.	
Оборачиваемость оборотных средств (отношение средней величины оборотных активов к среднечасовой выручке*; нормальное значение для данной отрасли: 175 и менее дн.)	10 697	<0,1
Оборачиваемость запасов (отношение средней стоимости запасов к среднечасовой себестоимости проданных товаров; нормальное значение для данной отрасли: 42 и менее дн.)	–	–
Оборачиваемость кредиторской задолженности (отношение средней величины кредиторской задолженности к среднечасовой выручке)	184	2
Оборачиваемость активов (отношение средней стоимости активов к среднечасовой выручке; нормальное значение для данной отрасли: не более 315 дн.)	10 704	<0,1
Оборачиваемость собственного капитала (отношение средней величины собственного капитала к среднечасовой выручке)	4 290	0,1

* Приведен расчет показателя в днях. Значение коэффициента равно отношению 365 к значению показателя в днях.

Оборачиваемость активов за весь рассматриваемый период показывает, что организация получает выручку, равную сумме всех имеющихся активов за 10704 календарных дня (т.е. 29 лет).

4. Выводы по результатам анализа

Ниже обобщены ключевые финансовые показатели ОБЩЕСТВО С ОГРАНИЧЕННОЙ ОТВЕТСТВЕННОСТЬЮ "БЛАГОВЕСТ" за год

Среди показателей, исключительно хорошо характеризующих финансовое положение и результаты деятельности организации, можно выделить такие:

- чистые активы превышают уставный капитал, к тому же они увеличились за анализируемый период;
- на 31.12.2025 значение коэффициента обеспеченности собственными оборотными средствами, равное **0,81**, является очень хорошим;
- полностью соответствует нормативному значению коэффициент текущей (общей) ликвидности;
- коэффициент абсолютной ликвидности полностью соответствует нормативному значению;
- рост рентабельности продаж (+**36** процентных пункта от рентабельности **-5,8%** за аналогичный период прошлого года);
- положительная динамика изменения собственного капитала организации при том что, активы ОБЩЕСТВО С ОГРАНИЧЕННОЙ ОТВЕТСТВЕННОСТЬЮ "БЛАГОВЕСТ" практически остались на том же уровне;
- абсолютная финансовая устойчивость по величине излишка собственных оборотных средств;
- за 2025 год получена прибыль от продаж (**531** тыс. руб.), причем наблюдалась положительная динамика по сравнению с аналогичным периодом прошлого года (+660 тыс. руб.);
- чистая прибыль за 2025 год составила **4 155** тыс. руб. (+4 718 тыс. руб. по сравнению с аналогичным периодом прошлого года);
- рост прибыли до процентов к уплате и налогообложения (ЕБИТ) на рубль выручки организации (+**294,9** коп. к **-25,3** коп. с рубля выручки за аналогичный период года, предшествующего отчетному).

Среди показателей, положительно характеризующих финансовое положение и результаты деятельности организации, можно выделить такие:

- доля собственного капитала неоправданно высока (81%);
- существенная, по сравнению с общей стоимостью активов организации чистая прибыль (8% за последний год);
- коэффициент покрытия инвестиций соответствует норме (доля собственного капитала и долгосрочных обязательств составляет 81% в общей сумме капитала организации).

Приведенный анализ свидетельствует о положительном финансовом состоянии ОБЩЕСТВО С ОГРАНИЧЕННОЙ ОТВЕТСТВЕННОСТЬЮ "БЛАГОВЕСТ", возможности отвечать по своим обязательствам. Финансовое состояние организации позволяют использовать не только внутренние ресурсы, но и привлекать заемные средства.