

Пояснительная записка к бухгалтерской отчетности

1. Сведения об организации

Наименование юридического лица:

ОБЩЕСТВО С ОГРАНИЧЕННОЙ ОТВЕТСТВЕННОСТЬЮ "ФЕЛИКС"

Идентификационный номер налогоплательщика (ИНН): 4212014242

Код причины постановки на учет (КПП): 421201001

Основным видом деятельности, который является преобладающим и имеет приоритетное значение для организации, является торговля розничная преимущественно пищевыми продуктами, включая напитки, и табачными изделиями в неспециализированных магазинах (ОКВЭД 47.11).

2. Анализ финансового положения

2.1. Структура имущества и источники его формирования

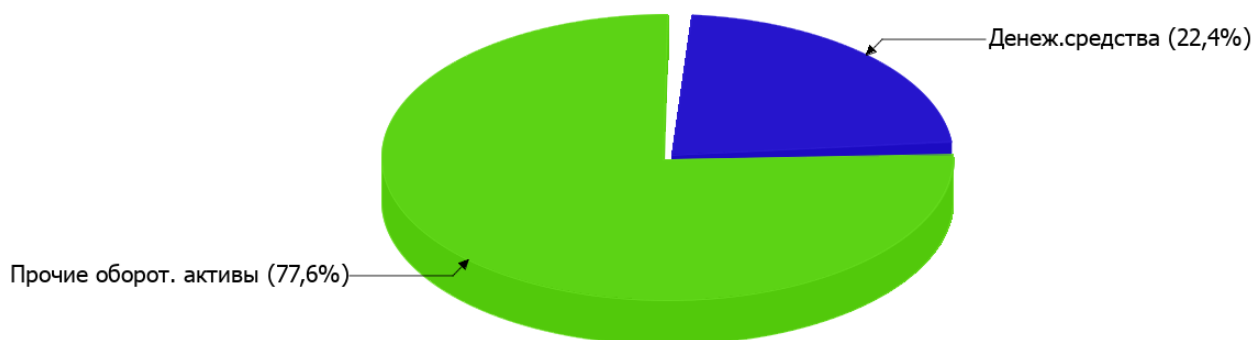
Показатель	Значение показателя				Изменение за анализируемый период	
	в тыс. руб.		в % к валюте баланса		тыс. руб. (гр.3- гр.2)	± % ((гр.3- гр.2) : гр.2)
	31.12.2024	31.12.2025	на начало анализируемого периода (31.12.2024)	на конец анализируемого периода (31.12.2025)		
Актив						
Внеоборотные активы	–	–	–	–	–	–
Оборотные	444	370	100	100	-74	-16,7
Пассив						
Собственный капитал	396	314	89,2	84,9	-82	-20,7
Долгосрочные обязательства	–	–	–	–	–	–
Краткосрочные обязательства	48	56	10,8	15,1	+8	+16,7
Валюта баланса	444	370	100	100	-74	-16,7

* Без доходов будущих периодов, включенных в собственный капитал.

Активы на 31 декабря 2025 г. характеризуются отсутствием внеоборотных средств при 100% текущих активов. Активы организации за весь период уменьшились на 74 тыс. руб. (на 16,7%). Учитывая снижение активов, необходимо отметить, что собственный капитал уменьшился еще в большей степени – на 20,7%. опережающее снижение собственного капитала относительно общего изменения активов следует рассматривать как негативный фактор.

Структура активов организации в разрезе основных групп представлена ниже на диаграмме:

Структура активов организации на 31 декабря 2025 г.



Снижение величины активов организации связано со снижением следующих позиций актива бухгалтерского баланса (в скобках указана доля изменения статьи в общей сумме всех отрицательно изменившихся статей):

- денежные средства и денежные эквиваленты – 47 тыс. руб. (63,5%)
- финансовые и другие оборотные активы – 27 тыс. руб. (36,5%)

Одновременно, в пассиве баланса снижение произошло по строке "капитал и резервы" (-82 тыс. руб., или 100% вклада в снижение пассивов организации за весь анализируемый период).

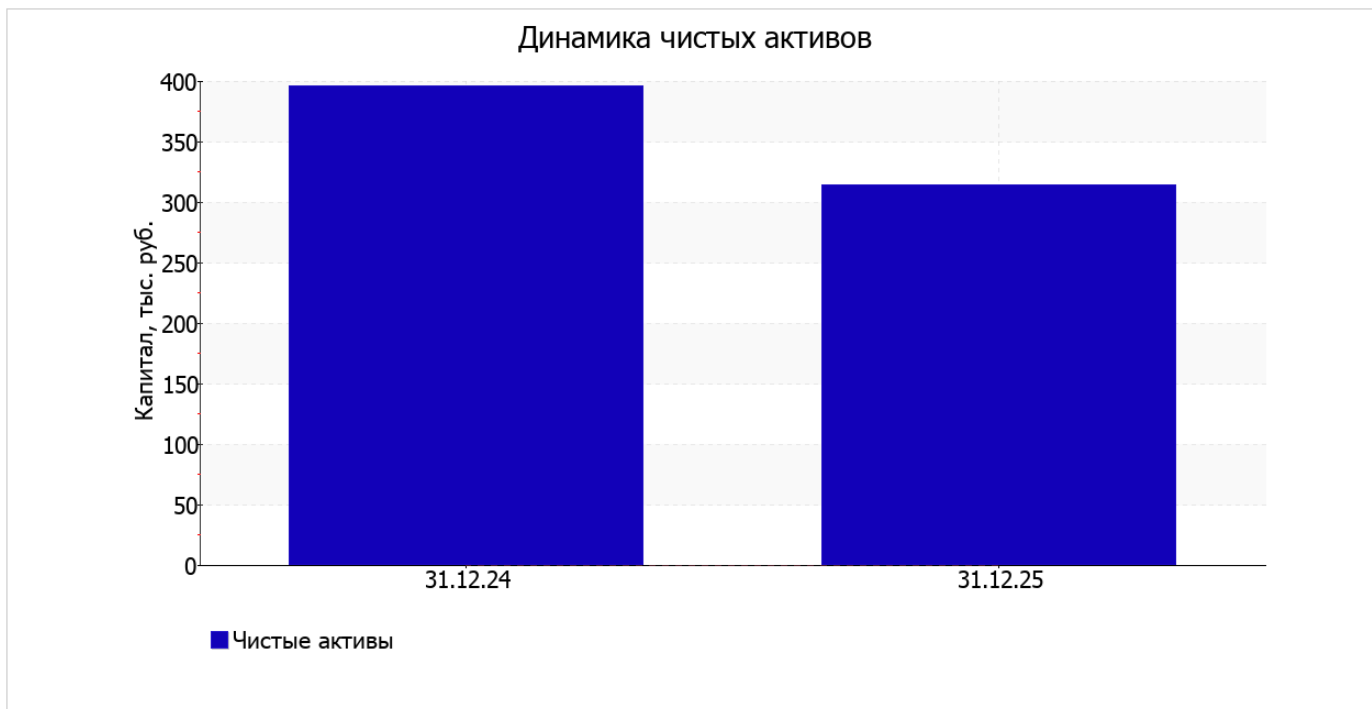
Среди положительно изменившихся статей баланса можно выделить "краткосрочная кредиторская задолженность" в пассиве (+8 тыс. руб.).

собственный капитал организации за год значительно снизился до 314 тыс. руб. (на 82 тыс. руб.).

2.2. Оценка стоимости чистых активов организации

Показатель	Значение показателя				Изменение	
	в тыс. руб.		в % к валюте баланса		тыс. руб. (гр.3-гр.2)	± % ((гр.3- гр.2) : гр.2)
	31.12.2024	31.12.2025	на начало анализируемого периода (31.12.2024)	на конец анализируемого периода (31.12.2025)		
1. Чистые активы	396	314	89,2	84,9	-82	-20,7

Имеющаяся величина чистых активов положительно характеризует финансовое положение, полностью удовлетворяя требованиям нормативных актов к величине чистых активов организации. При этом, определив текущее состояние показателя, следует отметить снижение чистых активов на 20,7% за весь рассматриваемый период. Несмотря на нормальную относительно уставного капитала величину чистых активов, их дальнейшее снижение может привести к ухудшению данного соотношения. Ниже на графике представлено изменение чистых активов организации.



2.3. Анализ финансовой устойчивости организации

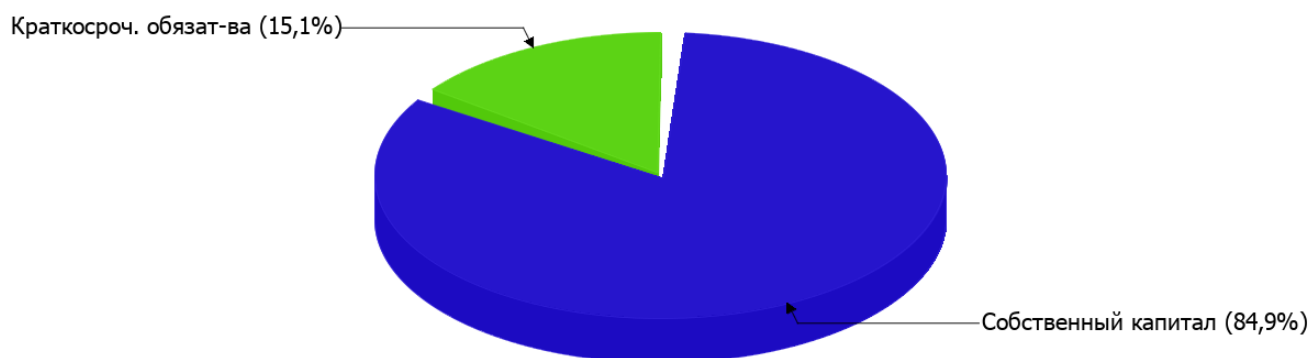
2.3.1. Основные показатели финансовой устойчивости организации

Показатель	Значение показателя		Изменение показателя (гр.3-гр.2)	Описание показателя и его нормативное значение
	31.12.2024	31.12.2025		
Коэффициент автономии	0,89	0,85	-0,04	Отношение собственного капитала к общей сумме капитала. нормальное значение: не менее 0,45 (оптимальное 0,55-0,7).
Коэффициент обеспеченности собственными оборотными средствами	0,89	0,85	-0,04	Отношение собственных оборотных средств к оборотным активам. нормальное значение: 0,1 и более.
Коэффициент покрытия инвестиций	0,89	0,85	-0,04	Отношение собственного капитала и долгосрочных обязательств к общей сумме капитала. нормальное значение для данной отрасли: 0,7 и более.
Коэффициент обеспеченности запасов	–	–	–	Отношение собственных оборотных средств к стоимости запасов. нормальное значение: не менее 0,5.
Коэффициент краткосрочной задолженности	1	1	–	Отношение краткосрочной задолженности к общей сумме задолженности.

Коэффициент автономии организации на последний день анализируемого периода составил **0,85**. Полученное значение говорит о слишком осторожном отношении ОБЩЕСТВО С ОГРАНИЧЕННОЙ ОТВЕТСТВЕННОСТЬЮ "ФЕЛИКС" к привлечению заемных денежных средств (собственный капитал составляет **85%** в общем капитале организации). коэффициент автономии за последний год несильно снизился (на **0,04**).

Структура капитала организации представлена ниже на диаграмме: Необходимо отметить, что долгосрочные обязательства на диаграмме не отражены, поскольку полностью отсутствуют.

Структура капитала организации на 31 декабря 2025 г.



на последний день анализируемого периода коэффициент обеспеченности собственными оборотными средствами равнялся **0,85**. за весь рассматриваемый период коэффициент обеспеченности собственными оборотными средствами слабо уменьшился. на 31.12.2025 коэффициент демонстрирует исключительно хорошее значение.

за последний год коэффициент покрытия инвестиций слабо уменьшился (до **0,85**; **-0,04**). Значение коэффициента на 31 декабря 2025 г. соответствует норме (доля собственного капитала и долгосрочных обязательств в общей сумме капитала организации составляет **85%**).

Коэффициент краткосрочной задолженности организации показывает на отсутствие долгосрочной задолженности при 100% краткосрочной.

2.4. Ликвидность

Показатель ликвидности	Значение показателя		Изменение показателя (гр.3 - гр.2)	Расчет, рекомендованное значение
	31.12.2024	31.12.2025		
Коэффициент текущей (общей) ликвидности	9,25	6,61	-2,64	Отношение текущих активов к краткосрочным обязательствам. нормальное значение для данной отрасли: не менее 1,9.
Коэффициент абсолютной ликвидности	2,71	1,48	-1,23	Отношение денежных средств и их эквивалентов к краткосрочным обязательствам. нормальное значение для данной отрасли: 0,2 и более.

[На конец периода] коэффициент текущей ликвидности имеет значение, соответствующее норме (**6,61** при нормативном значении 1,9). При этом за весь анализируемый период имело место ухудшение значения показателя – коэффициент текущей ликвидности снизился на **-2,64**.

Второй коэффициент, характеризующий способность организации погасить всю или часть краткосрочной задолженности за счет денежных средств и их эквивалентов, имеет значение, соответствующее допустимому (**1,48**). В тоже время в течение анализируемого периода коэффициент снизился на **-1,23**.

3. Анализ эффективности деятельности организации

3.1. Обзор результатов деятельности

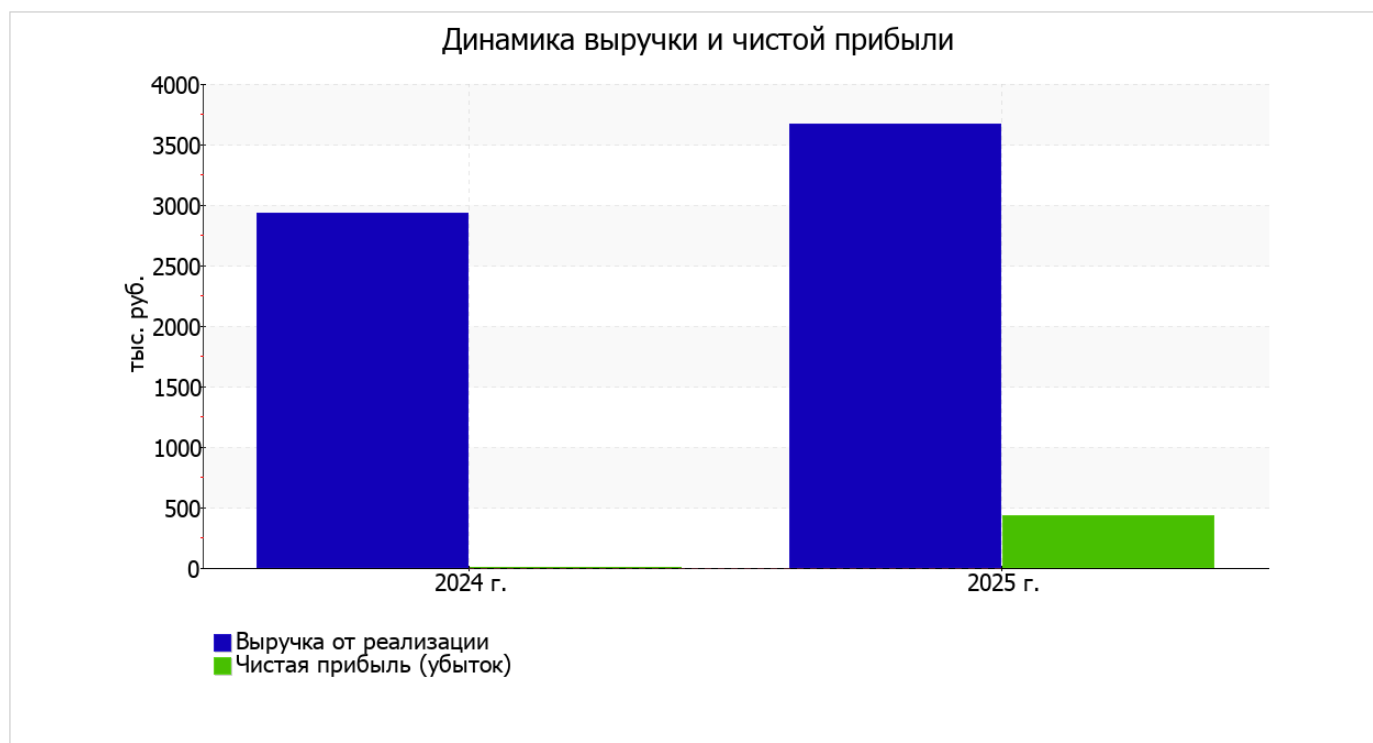
Ниже в таблице приведены основные финансовые результаты деятельности ОБЩЕСТВО С ОГРАНИЧЕННОЙ ОТВЕТСТВЕННОСТЬЮ "ФЕЛИКС" за весь рассматриваемый период и аналогичный период прошлого года.

Как видно из "Отчета о финансовых результатах", за весь анализируемый период организация получила прибыль от продаж в размере 622 тыс. руб., что равняется 17% от выручки. По сравнению с аналогичным периодом прошлого года прибыль от продаж выросла на 589 тыс. руб., или в 18,8 раза.

По сравнению с прошлым периодом в текущем увеличилась как выручка от продаж, так и расходы по обычной деятельности (на 738 и 149 тыс. руб. соответственно). Причем в процентном отношении изменение выручки (+25,2%) опережает изменение расходов (+5,1%)

Показатель	Значение показателя, тыс. руб.		Изменение показателя		Средне- годовая величина, тыс. руб.
	2024 г.	2025 г.	тыс. руб. (гр.3 - гр.2)	± % ((3-2) : 2)	
1. Выручка	2 930	3 668	+738	+25,2	3 299
2. Расходы по обычным видам деятельности	2 897	3 046	+149	+5,1	2 972
3. Прибыль (убыток) от продаж (1-2)	33	622	+589	+18,8 раза	328
4. Прочие доходы и расходы, кроме процентов к уплате	-33	-186	-153	↓	-110
5. ЕВИТ (прибыль до уплаты процентов и налогов) (3+4)	-	436	+436	-	218
6. Проценты к уплате	-	-	-	-	-
7. Налоги на прибыль (доходы)	-	-	-	-	-
8. Чистая прибыль (убыток) (5-6-7)	-	436	+436	-	218

Изменение выручки наглядно представлено ниже на графике.



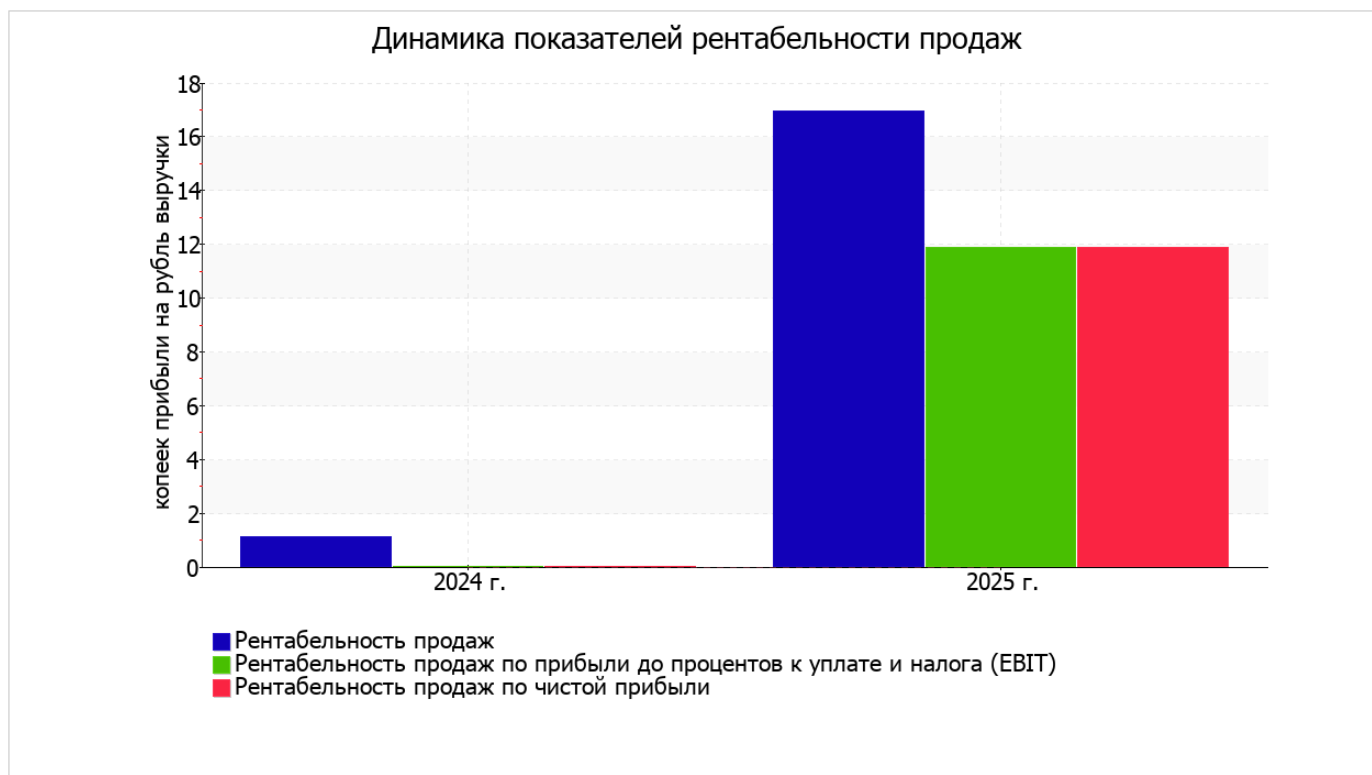
3.2. Анализ рентабельности

Показатели рентабельности	Значения показателя (в %, или в копейках с рубля)		Изменение показателя	
	2024 г.	2025 г.	коп., (гр.3 - гр.2)	± % ((3-2) : 2)
1. Рентабельность продаж (величина прибыли от продаж в каждом рубле выручки). нормальное значение для данной отрасли: 6% и более.	1,1	17	+15,9	+15,1 раза
2. Рентабельность продаж по ЕВИТ (величина прибыли от продаж до уплаты процентов и налогов в каждом рубле выручки).	–	11,9	+11,9	–
3. Рентабельность продаж по чистой прибыли (величина чистой прибыли в каждом рубле выручки). нормальное значение для данной отрасли: не менее 3%.	–	11,9	+11,9	–

[За последний период] организация получила прибыль как от продаж, так и в целом от финансово-хозяйственной деятельности, что и обусловило положительные значения всех трех представленных в таблице показателей рентабельности.

прибыль от продаж в анализируемом периоде составляет 17% от полученной выручки. Более того, имеет место положительная динамика рентабельности продаж по сравнению с данным показателем за аналогичный период года, предшествующего отчётному, (+15,9%).

Рентабельность, рассчитанная как отношение прибыли до налогообложения и процентных расходов (ЕВИТ) к выручке организации, за 2025 год составила 11,9%. Это значит, что в каждом рубле выручки ОБЩЕСТВО С ОГРАНИЧЕННОЙ ОТВЕТСТВЕННОСТЬЮ "ФЕЛИКС" содержалось 11,9 коп. прибыли до налогообложения и процентов к уплате.



В следующей таблице представлена рентабельность использования вложенного в предпринимательскую деятельность капитала.

Показатель рентабельности	Значение показателя, %	Расчет показателя
	2025 г.	
Рентабельность собственного капитала (ROE)	122,8	Отношение чистой прибыли к средней величине собственного капитала. нормальное значение: 20% и более.
Рентабельность активов (ROA)	107,1	Отношение чистой прибыли к средней стоимости активов. нормальное значение для данной отрасли: не менее 10%.
Прибыль на задействованный капитал (ROCE)	122,8	Отношение прибыли до уплаты процентов и налогов (ЕБИТ) к собственному капиталу и долгосрочным обязательствам.

[За последний период] каждый рубль собственного капитала ОБЩЕСТВО С ОГРАНИЧЕННОЙ ОТВЕТСТВЕННОСТЬЮ "ФЕЛИКС" обеспечил 1,228 руб. чистой прибыли.

за 2025 год значение рентабельности активов, равное 107,1%, является вполне соответствующее нормальному.

3.3. Расчет показателей деловой активности (оборачиваемости)

В следующей таблице рассчитаны показатели оборачиваемости ряда активов, характеризующие скорость возврата вложенных в предпринимательскую деятельность средств, а также показатель оборачиваемости кредиторской задолженности при расчетах с поставщиками и подрядчиками.

Показатель оборачиваемости	Значение в днях	Коэфф. 2025 г.
	2025 г.	
Оборачиваемость оборотных средств (отношение средней величины оборотных активов к среднесуточной выручке*; нормальное значение для данной отрасли: 108 и менее дн.)	41	9
Оборачиваемость запасов (отношение средней стоимости запасов к среднесуточной себестоимости проданных товаров; нормальное значение для данной отрасли: не более 47 дн.)	–	–
Оборачиваемость кредиторской задолженности (отношение средней величины кредиторской задолженности к среднесуточной выручке)	5	70,5
Оборачиваемость активов (отношение средней стоимости активов к среднесуточной выручке; нормальное значение для данной отрасли: не более 124 дн.)	41	9
Оборачиваемость собственного капитала (отношение средней величины собственного капитала к среднесуточной выручке)	35	10,3

* Приведен расчет показателя в днях. Значение коэффициента равно отношению 365 к значению показателя в днях.

Оборачиваемость активов за весь рассматриваемый период показывает, что организация получает выручку, равную сумме всех имеющихся активов за 41 календарный день.

4. Выводы по результатам анализа

Ниже по качественному признаку обобщены важнейшие показатели финансового положения (по состоянию на последний день анализируемого периода (31.12.2025)) и результаты деятельности ОБЩЕСТВО С ОГРАНИЧЕННОЙ ОТВЕТСТВЕННОСТЬЮ "ФЕЛИКС" за год.

Следующие 9 показателей финансового положения и результатов деятельности организации имеют исключительно хорошие значения:

- на последний день анализируемого периода коэффициент обеспеченности собственными оборотными средствами демонстрирует очень хорошее значение, равное **0,85**;
- полностью соответствует нормативному значению коэффициент текущей (общей) ликвидности;
- коэффициент абсолютной ликвидности полностью соответствует нормативному значению;
- отличная рентабельность активов (**107,1%** за 2025 год);
- положительная динамика рентабельности продаж (**+15,9** процентных пункта от рентабельности **1,1%** за аналогичный период года, предшествующего отчётному);
- абсолютная финансовая устойчивость по величине излишка собственных оборотных средств;
- за последний год получена прибыль от продаж (**622** тыс. руб.), причем наблюдалась положительная динамика по сравнению с аналогичным периодом прошлого года (+589 тыс. руб.);
- прибыль от финансово-хозяйственной деятельности за 2025 год составила **436** тыс. руб.;
- рост прибыли до процентов к уплате и налогообложения (ЕБИТ) на рубль выручки организации (**+11,9** коп. к – коп. с рубля выручки за аналогичный период года, предшествующего отчётному).

Среди показателей, положительно характеризующих финансовое положение организации, можно выделить следующие:

- коэффициент автономии неоправданно высок (**0,85**);
- чистые активы превышают уставный капитал, однако за весь анализируемый период произошло снижение их величины;
- коэффициент покрытия инвестиций имеет нормальное значение (доля собственного капитала и долгосрочных обязательств составляет **85%** в общей сумме капитала организации).

В ходе анализа был получен лишь один показатель, имеющий критическое значение – опережающее снижение собственного капитала относительно общего изменения активов организации.

Анализ свидетельствует об отличном финансовом состоянии организации, ее способности отвечать по своим обязательствам в краткосрочной, и, возможно, долгосрочной перспективе. При данных финансовых показателях ОБЩЕСТВО С ОГРАНИЧЕННОЙ ОТВЕТСТВЕННОСТЬЮ "ФЕЛИКС" относится к категории надежных заемщиков и может рассчитывать на получение кредитов.