

Пояснительная записка к бухгалтерской отчетности

1. Сведения об организации

Наименование юридического лица:

Общество с ограниченной ответственностью "Фин-Сервис"

Идентификационный номер налогоплательщика (ИНН): 5904137551

Код причины постановки на учет (КПП): 590401001

Основным видом деятельности, который является преобладающим и имеет приоритетное значение для организации, является денежное посредничество прочее (ОКВЭД 64.19).

2. Анализ финансового положения

2.1. Структура имущества и источники его формирования

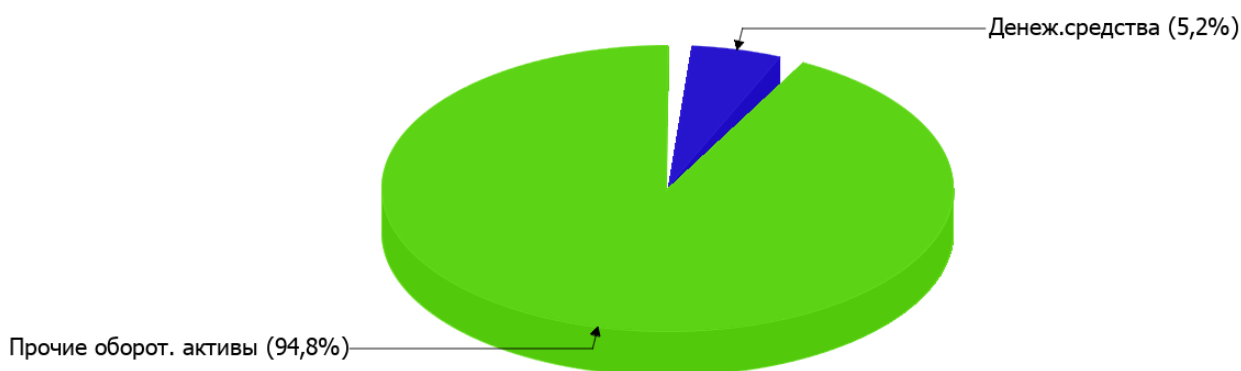
Показатель	Значение показателя				Изменение за анализируемый период	
	в тыс. руб.		в % к валюте баланса		тыс. руб. (гр.3- гр.2)	± % ((гр.3- гр.2) : гр.2)
	31.12.2024	31.12.2025	на начало анализируемого периода (31.12.2024)	на конец анализируемого периода (31.12.2025)		
Актив						
Внеоборотные активы	76	–	23	–	-76	-100
Оборотные	255	250	77	100	-5	-2
Пассив						
Собственный капитал	331	248	100	99,2	-83	-25,1
Долгосрочные обязательства	–	–	–	–	–	–
Краткосрочные обязательства	–	2	–	0,8	+2	–
Валюта баланса	331	250	100	100	-81	-24,5

* Без доходов будущих периодов, включенных в собственный капитал.

Активы на 31.12.2025 характеризуются отсутствием внеоборотных средств при 100% текущих активов. Активы организации за весь период уменьшились на 81 тыс. руб. (на 24,5%). При этом собственный капитал организации изменился практически пропорционально активам организации (уменьшился на 83 тыс. руб.).

На диаграмме ниже наглядно представлено соотношение основных групп активов организации:

Структура активов организации на 31 декабря 2025 г.



Снижение величины активов организации связано со снижением следующих позиций актива бухгалтерского баланса (в скобках указана доля изменения статьи в общей сумме всех отрицательно изменившихся статей):

- нематериальные, финансовые и другие внеоборотные активы – **76 тыс. руб. (87,4%)**
- финансовые и другие оборотные активы – **11 тыс. руб. (12,6%)**

Одновременно, в пассиве баланса снижение произошло по строке "капитал и резервы" (**-83 тыс. руб.**, или **100%** вклада в снижение пассивов организации за весь анализируемый период).

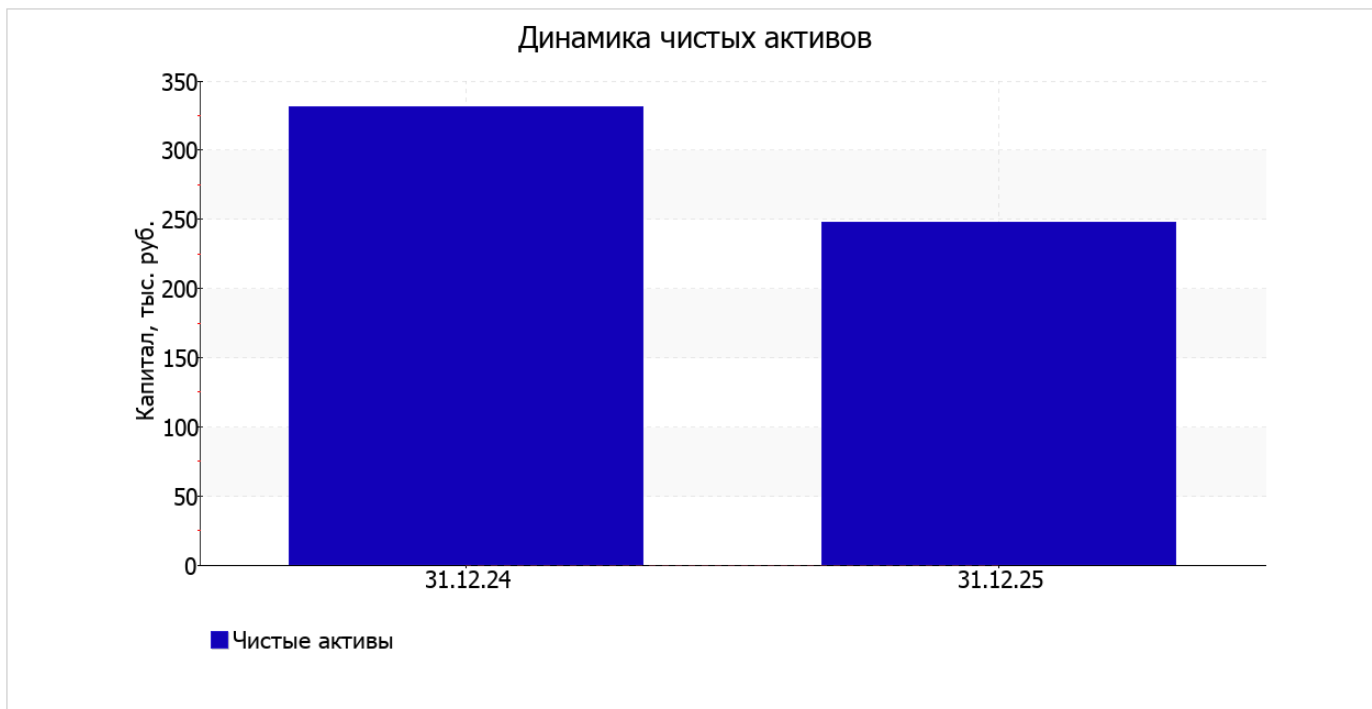
Среди положительно изменившихся статей баланса можно выделить "денежные средства и денежные эквиваленты" в активе и "другие краткосрочные обязательства" в пассиве (**+6 тыс. руб.** и **+2 тыс. руб.** соответственно).

за весь рассматриваемый период имело место сильное уменьшение собственного капитала с **331 тыс. руб.** до **248 тыс. руб.** (т.е. **-83 тыс. руб.**).

2.2. Оценка стоимости чистых активов организации

Показатель	Значение показателя				Изменение	
	в тыс. руб.		в % к валюте баланса		тыс. руб. (гр.3-гр.2)	± % ((гр.3- гр.2) : гр.2)
	31.12.2024	31.12.2025	на начало анализируемого периода (31.12.2024)	на конец анализируемого периода (31.12.2025)		
1. Чистые активы	331	248	100	99,2	-83	-25,1

Имеющаяся величина чистых активов положительно характеризует финансовое положение, полностью удовлетворяя требованиям нормативных актов к величине чистых активов организации. Однако, определив текущее состояние показателя, следует отметить снижение чистых активов на **25,1%** в течение анализируемого периода. Несмотря на нормальную относительно уставного капитала величину чистых активов, их дальнейшее снижение может привести к ухудшению данного соотношения. Ниже на графике представлено изменение чистых активов организации.



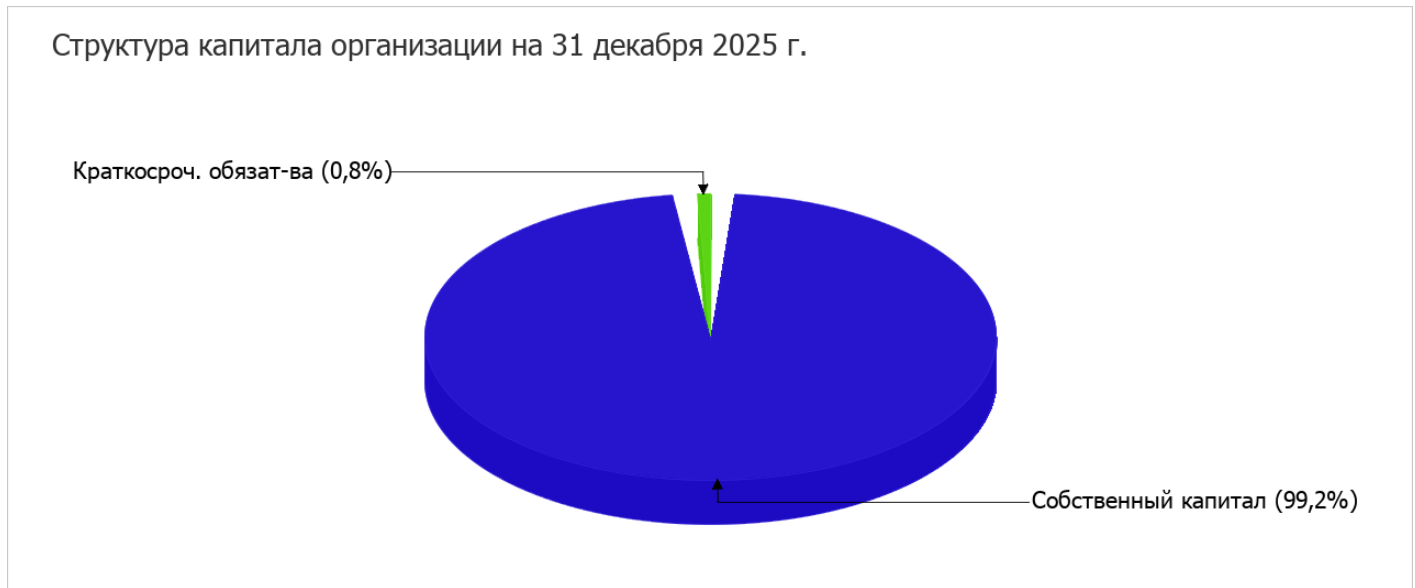
2.3. Анализ финансовой устойчивости организации

2.3.1. Основные показатели финансовой устойчивости организации

Показатель	Значение показателя		Изменение показателя (гр.3-гр.2)	Описание показателя и его нормативное значение
	31.12.2024	31.12.2025		
Коэффициент автономии	1	0,99	-0,01	Отношение собственного капитала к общей сумме капитала. нормальное значение для данной отрасли: 0,5 и более (оптимальное 0,6-0,75).
Коэффициент обеспеченности собственными оборотными средствами	1	0,99	-0,01	Отношение собственных оборотных средств к оборотным активам. нормальное значение: 0,1 и более.
Коэффициент покрытия инвестиций	1	0,99	-0,01	Отношение собственного капитала и долгосрочных обязательств к общей сумме капитала. нормальное значение для данной отрасли: 0,8 и более.
Коэффициент обеспеченности запасов	–	–	–	Отношение собственных оборотных средств к стоимости запасов. нормальное значение: не менее 0,5.
Коэффициент краткосрочной задолженности	–	1	+1	Отношение краткосрочной задолженности к общей сумме задолженности.

Коэффициент автономии организации по состоянию на 31.12.2025 составил **0,99**. Данный коэффициент характеризует степень зависимости организации от заемного капитала. Полученное здесь значение говорит о слишком осторожном отношении Общества с ограниченной ответственностью "Фин-Сервис" к привлечению заемных денежных средств (собственный капитал составляет **99%** в общем капитале организации). коэффициент автономии за весь рассматриваемый период незначительно уменьшился.

Структура капитала организации представлена ниже на диаграмме: Следует отметить, что долгосрочные обязательства не нашли отражение на диаграмме ввиду их отсутствия.



за весь рассматриваемый период коэффициент обеспеченности собственными оборотными средствами практически не изменился, снизившись до **0,99**. на 31 декабря 2025 г. значение коэффициента можно характеризовать как полностью укладывающееся в норму.

коэффициент покрытия инвестиций за последний год несколько уменьшился до **0,99**. Значение коэффициента на 31.12.2025 полностью соответствует нормативному значению.

Коэффициент краткосрочной задолженности организации показывает на отсутствие долгосрочной задолженности при 100% краткосрочной.

2.4. Ликвидность

Показатель ликвидности	Значение показателя		Изменение показателя (гр.3 - гр.2)	Расчет, рекомендованное значение
	31.12.2024	31.12.2025		
Коэффициент текущей (общей) ликвидности	–	125	+125	Отношение текущих активов к краткосрочным обязательствам. нормальное значение для данной отрасли: 1,9 и более.
Коэффициент абсолютной ликвидности	–	6,5	+6,5	Отношение денежных средств и их эквивалентов к краткосрочным обязательствам. нормальное значение для данной отрасли: не менее 0,3.

[На конец периода] коэффициент текущей ликвидности имеет значение, соответствующее норме (**125** при нормативном значении 1,9). При этом за весь рассматриваемый период коэффициент текущей ликвидности вырос на **125**.

Второй коэффициент, характеризующий способность организации погасить всю или часть краткосрочной задолженности за счет денежных средств и их эквивалентов, имеет значение, соответствующее допустимому (**6,5**). При этом за год коэффициент вырос на **6,5**.

3. Анализ эффективности деятельности организации

3.1. Обзор результатов деятельности

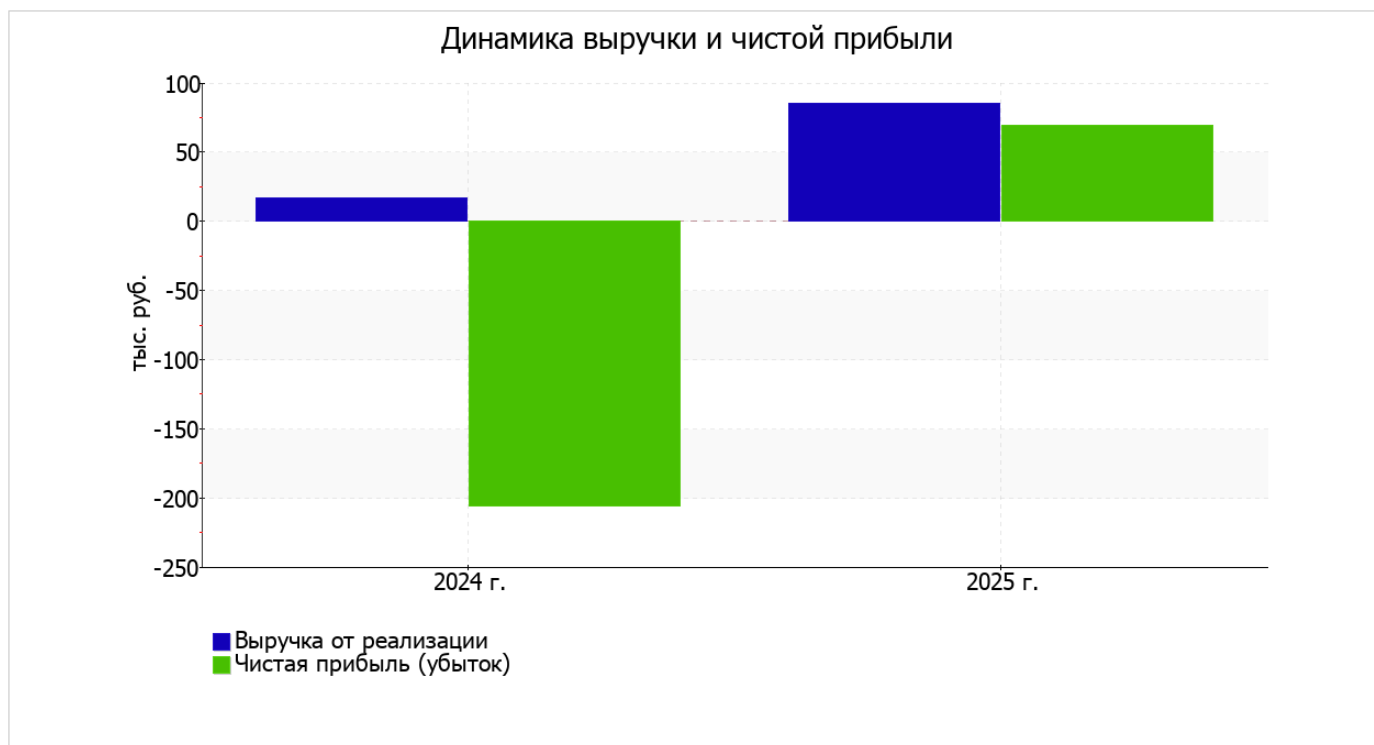
Основные финансовые результаты деятельности Общество с ограниченной ответственностью "Фин-Сервис" за весь анализируемый период приведены ниже в таблице.

По данным "Отчета о финансовых результатах" в течение анализируемого периода организация получила прибыль от продаж в размере 85 тыс. руб., что составило 100% от выручки. По сравнению с аналогичным периодом прошлого года прибыль от продаж выросла на 69 тыс. руб., или в 5,3 раза.

По сравнению с прошлым периодом в текущем наблюдался рост выручки от продаж на 68 тыс. руб. при одновременном уменьшении на 1 тыс. руб. расходов по обычной деятельности.

Показатель	Значение показателя, тыс. руб.		Изменение показателя		Средне- годовая величина, тыс. руб.
	2024 г.	2025 г.	тыс. руб. (гр.3 - гр.2)	± % ((3-2) : 2)	
1. Выручка	17	85	+68	+5 раз	51
2. Расходы по обычным видам деятельности	1	-	-1	-100	1
3. Прибыль (убыток) от продаж (1-2)	16	85	+69	+5,3 раза	51
4. Прочие доходы и расходы, кроме процентов к уплате	-221	-11	+210	↑	-116
5. ЕВИТ (прибыль до уплаты процентов и налогов) (3+4)	-205	74	+279	↑	-66
6. Проценты к уплате	-	-	-	-	-
7. Налоги на прибыль (доходы)	1	5	+4	+5 раз	3
8. Чистая прибыль (убыток) (5-6-7)	-206	69	+275	↑	-69

Изменение выручки наглядно представлено ниже на графике.



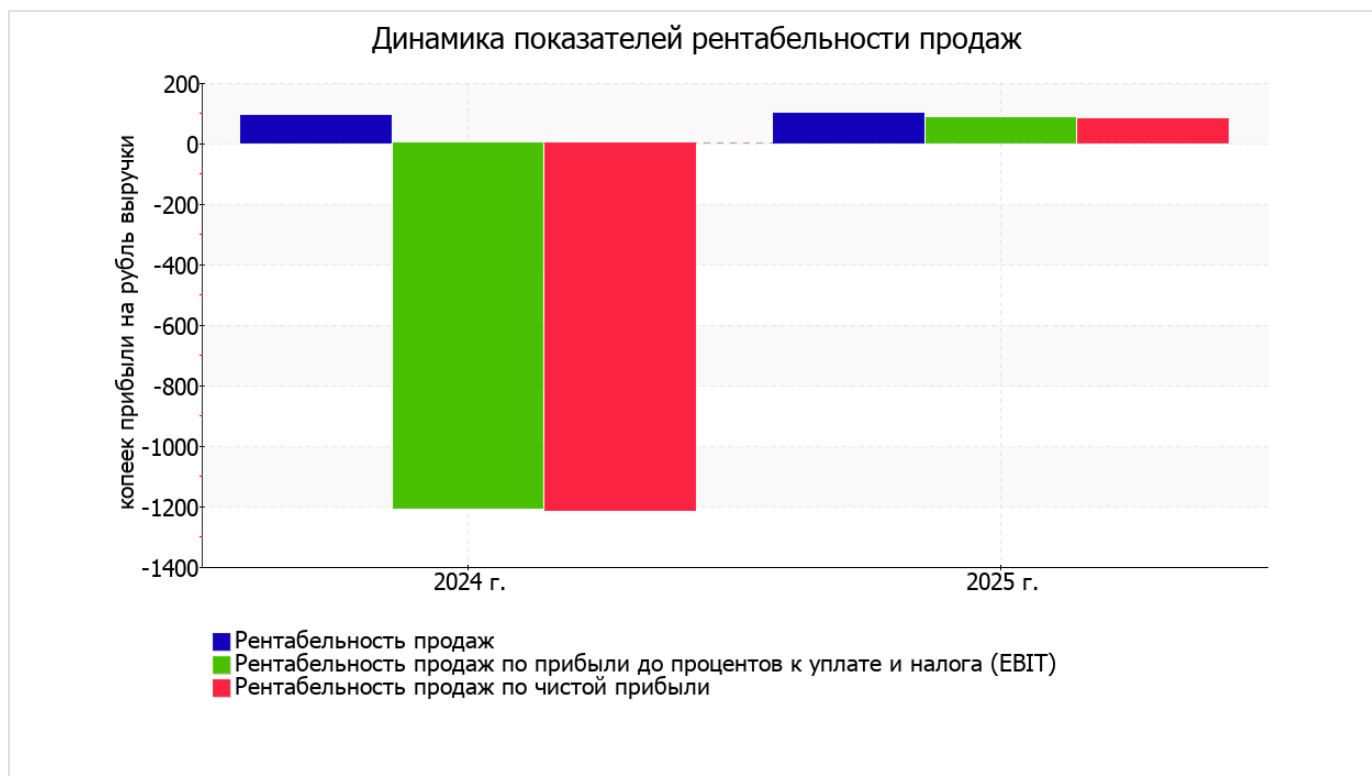
3.2. Анализ рентабельности

Показатели рентабельности	Значения показателя (в %, или в копейках с рубля)		Изменение показателя	
	2024 г.	2025 г.	коп., (гр.3 - гр.2)	± % ((3-2) : 2)
1. Рентабельность продаж (величина прибыли от продаж в каждом рубле выручки). нормальное значение для данной отрасли: 12% и более.	94,1	100	+5,9	+6,3
2. Рентабельность продаж по ЕБИТ (величина прибыли от продаж до уплаты процентов и налогов в каждом рубле выручки).	-1 205,9	87,1	+1 293,0	↑
3. Рентабельность продаж по чистой прибыли (величина чистой прибыли в каждом рубле выручки). нормальное значение: не менее 6%.	-1 211,8	81,2	+1 293,0	↑

[За последний период] организация получила прибыль как от продаж, так и в целом от финансово-хозяйственной деятельности, что и обусловило положительные значения всех трех представленных в таблице показателей рентабельности.

Рентабельность продаж за последний год составила 100%. При этом имеет место положительная динамика рентабельности обычных видов деятельности по сравнению с данным показателем за такой же период прошлого года (+5,9%).

Рентабельность, рассчитанная как отношение прибыли до налогообложения и процентных расходов (ЕБИТ) к выручке организации, за период с 01.01.2025 по 31.12.2025 составила 87,1%. Это значит, что в каждом рубле выручки Общество с ограниченной ответственностью "Фин-Сервис" содержалось 87,1 коп. прибыли до налогообложения и процентов к уплате.



Рентабельность использования вложенного в предпринимательскую деятельность капитала представлена в следующей таблице.

Показатель рентабельности	Значение показателя, %	Расчет показателя
	2025 г.	
Рентабельность собственного капитала (ROE)	23,8	Отношение чистой прибыли к средней величине собственного капитала. нормальное значение для данной отрасли: не менее 10%.
Рентабельность активов (ROA)	23,8	Отношение чистой прибыли к средней стоимости активов. нормальное значение для данной отрасли: 3% и более.
Прибыль на задействованный капитал (ROCE)	25,6	Отношение прибыли до уплаты процентов и налогов (ЕВИТ) к собственному капиталу и долгосрочным обязательствам.

[За последний период] каждый рубль собственного капитала организации обеспечил **0,238** руб. чистой прибыли.

рентабельность активов за период 01.01–31.12.2025 демонстрирует вполне соответствующее нормальному значению, равное **23,8%**.

3.3. Расчет показателей деловой активности (оборачиваемости)

Далее в таблице рассчитаны показатели оборачиваемости ряда активов, характеризующие скорость возврата вложенных в предпринимательскую деятельность денежных средств, а также показатель оборачиваемости кредиторской задолженности при расчетах с поставщиками и подрядчиками.

Показатель оборачиваемости	Значение в днях	Коэфф. 2025 г.
	2025 г.	
Оборачиваемость оборотных средств (отношение средней величины оборотных активов к среднедневной выручке*; нормальное значение для данной отрасли: 628 и менее дн.)	1 084	0,3
Оборачиваемость запасов (отношение средней стоимости запасов к среднедневной себестоимости проданных товаров; нормальное значение для данной отрасли: 4 и менее дн.)	–	–
Оборачиваемость кредиторской задолженности (отношение средней величины кредиторской задолженности к среднедневной выручке)	0	–
Оборачиваемость активов (отношение средней стоимости активов к среднедневной выручке; нормальное значение для данной отрасли: не более 1196 дн.)	1 247	0,3
Оборачиваемость собственного капитала (отношение средней величины собственного капитала к среднедневной выручке)	1 243	0,3

* Приведен расчет показателя в днях. Значение коэффициента равно отношению 365 к значению показателя в днях.

Оборачиваемость активов в течение анализируемого периода показывает, что организация получает выручку, равную сумме всех имеющихся активов за 1247 календарных дней.

4. Выводы по результатам анализа

Ниже по качественному признаку обобщены важнейшие показатели финансового положения (по состоянию на 31 декабря 2025 г.) и результаты деятельности Общество с ограниченной ответственностью "Фин-Сервис" в течение анализируемого периода.

С исключительно хорошей стороны финансовое положение и результаты деятельности организации характеризуют такие показатели:

- значение коэффициента обеспеченности собственными оборотными средствами (0,99) можно характеризовать как очень хорошее;
- полностью соответствует нормативному значению коэффициент текущей (общей) ликвидности;
- коэффициент абсолютной ликвидности полностью соответствует нормативному значению;
- отличная рентабельность активов (23,8% за последний год);
- рост рентабельности продаж (+5,9 процентных пункта от рентабельности 94,1% за аналогичный период года, предшествующего отчётному);
- коэффициент покрытия инвестиций имеет хорошее значение (доля собственного капитала и долгосрочных обязательств составляет 99% от общего капитала организации);
- абсолютная финансовая устойчивость по величине излишка собственных оборотных средств;
- за период 01.01–31.12.2025 получена прибыль от продаж (85 тыс. руб.), причем наблюдалась положительная динамика по сравнению с аналогичным периодом прошлого года (+69 тыс. руб.);
- прибыль от финансово-хозяйственной деятельности за последний год составила 69 тыс. руб. (+275 тыс. руб. по сравнению с аналогичным периодом прошлого года);
- рост прибыли до процентов к уплате и налогообложения (ЕВИТ) на рубль выручки организации (+1 293,0 коп. к -1 205,9 коп. с рубля выручки за аналогичный период года, предшествующего отчётному).

В ходе анализа были получены следующие показатели, положительно характеризующие финансовое положение организации:

- коэффициент автономии неоправданно высок (0,99);
- чистые активы превышают уставный капитал, однако за весь анализируемый период произошло снижение их величины.

Показателем, негативно характеризующим финансовое положение организации, является следующий – изменение собственного капитала практически равно общему изменению активов организации.

Анализ свидетельствует об отличном финансовом состоянии организации, ее способности отвечать по своим обязательствам в краткосрочной, и, возможно, долгосрочной перспективе. При данных финансовых показателях Общество с ограниченной ответственностью "Фин-Сервис" относится к категории надежных заемщиков и может рассчитывать на получение кредитов.