

Пояснительная записка к бухгалтерской отчетности

1. Сведения об организации

Наименование юридического лица:

Общество с ограниченной ответственностью "Аерокуб"

Идентификационный номер налогоплательщика (ИНН): 7841079851

Код причины постановки на учет (КПП): 470501001

Основным видом деятельности, который является преобладающим и имеет приоритетное значение для организации, является разработка компьютерного программного обеспечения (ОКВЭД 62.01).

2. Анализ финансового положения

2.1. Структура имущества и источники его формирования

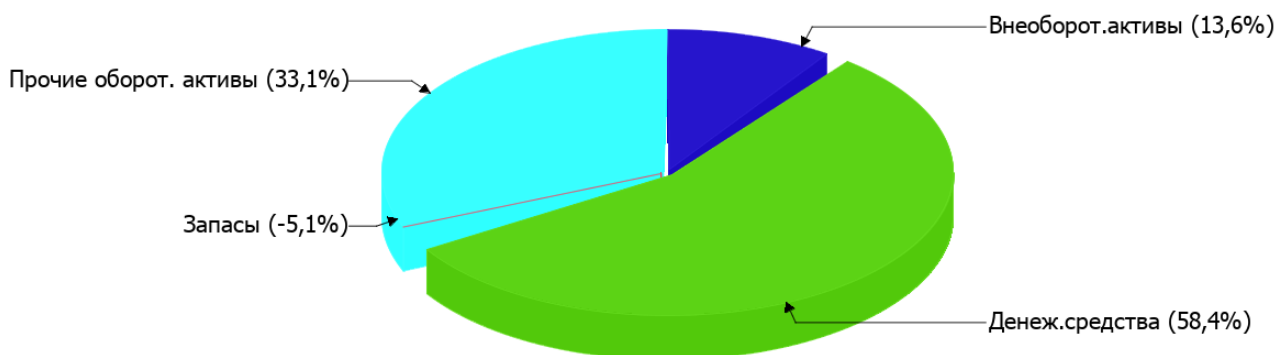
Показатель	Значение показателя				Изменение за анализируемый период	
	в тыс. руб.		в % к валюте баланса		тыс. руб. (гр.3- гр.2)	± % ((гр.3- гр.2) : гр.2)
	31.12.2024	31.12.2025	на начало анализируемого периода (31.12.2024)	на конец анализируемого периода (31.12.2025)		
Актив						
Внеоборотные активы	5 804	5 664	31,8	13,6	-140	-2,4
Оборотные	12 433	36 102	68,2	86,4	+23 669	+190,4
Пассив						
Собственный капитал	16 636	40 846	91,2	97,8	+24 210	+145,5
Долгосрочные обязательства	–	–	–	–	–	–
Краткосрочные обязательства	1 601	920	8,8	2,2	-681	-42,5
Валюта баланса	18 237	41 766	100	100	+23 529	+129

* Без доходов будущих периодов, включенных в собственный капитал.

Структура активов организации на 31 декабря 2025 г. характеризуется соотношением: 13,6% внеоборотных активов и 86,4% текущих. Активы организации за весь период значительно увеличились (на 129%). Учитывая значительное увеличение активов, необходимо отметить, что собственный капитал увеличился еще в большей степени – на 145,5%. опережающее увеличение собственного капитала относительно общего изменения активов является положительным показателем.

Наглядно соотношение основных групп активов организации представлено ниже на диаграмме:

Структура активов организации на 31 декабря 2025 г.



Рост величины активов организации связан, главным образом, с ростом следующих позиций актива бухгалтерского баланса (в скобках указана доля изменения статьи в общей сумме всех положительно изменившихся статей):

- денежные средства и денежные эквиваленты – 11 467 тыс. руб. (48,4%)
- финансовые и другие оборотные активы – 11 200 тыс. руб. (47,3%)

Одновременно, в пассиве баланса прирост произошел по строке "капитал и резервы" (+24 210 тыс. руб., или 100% вклада в прирост пассивов организации за последний год).

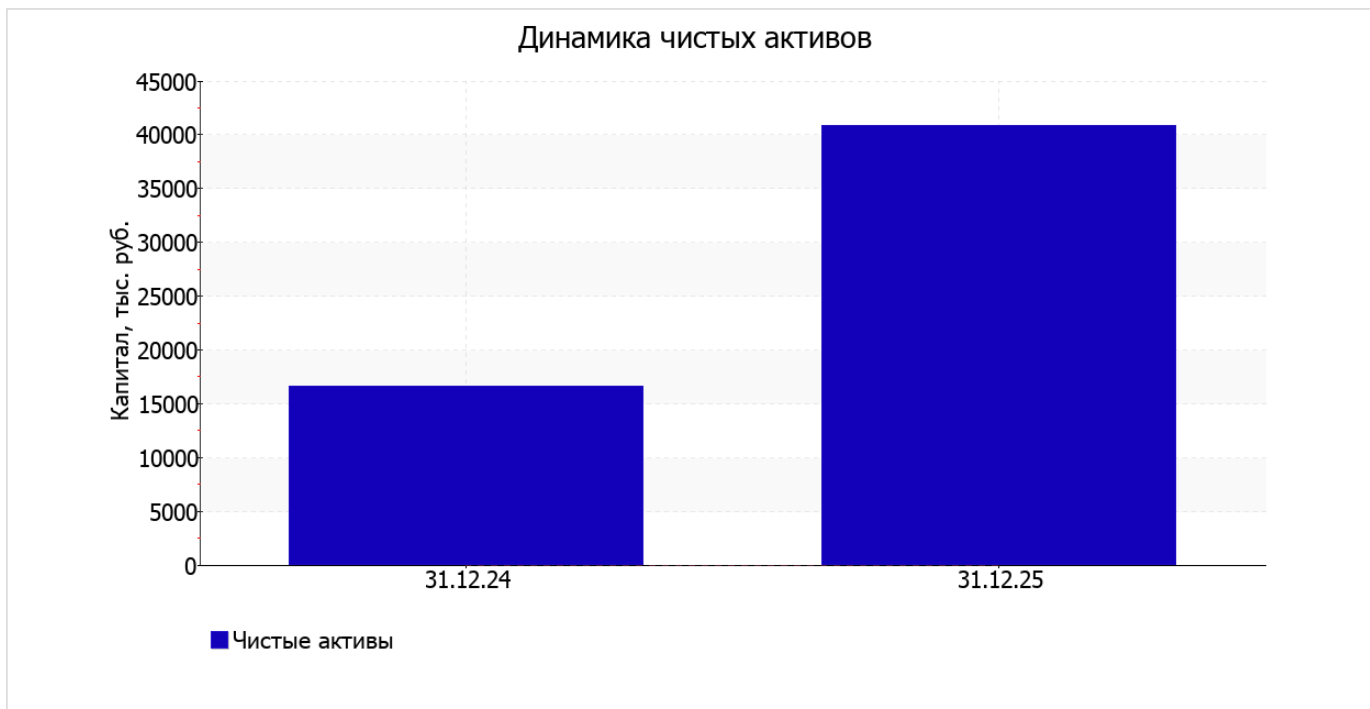
Среди отрицательно изменившихся статей баланса можно выделить "материальные внеоборотные активы" в активе и "краткосрочная кредиторская задолженность" в пассиве (-140 тыс. руб. и -681 тыс. руб. соответственно).

собственный капитал организации на 31.12.2025 равнялся 40 846,0 тыс. руб., при том что на 31 декабря 2024 г. собственный капитал организации был намного меньше – 16 636,0 тыс. руб. (т.е. рост на 145,5%).

2.2. Оценка стоимости чистых активов организации

Показатель	Значение показателя				Изменение	
	в тыс. руб.		в % к валюте баланса		тыс. руб. (гр.3-гр.2)	± % ((гр.3-гр.2) : гр.2)
	31.12.2024	31.12.2025	на начало анализируемого периода (31.12.2024)	на конец анализируемого периода (31.12.2025)		
1. Чистые активы	16 636	40 846	91,2	97,8	+24 210	+145,5

Имеющаяся величина чистых активов положительно характеризует финансовое положение, полностью удовлетворяя требованиям нормативных актов к величине чистых активов организации. К тому же, определив текущее состояние показателя, необходимо отметить увеличение чистых активов на 145,5% за последний год. Превышение чистых активов над уставным капиталом и в то же время их увеличение за период говорит о хорошем финансовом положении организации по данному признаку. Наглядное изменение чистых активов представлено на следующем графике.



2.3. Анализ финансовой устойчивости организации

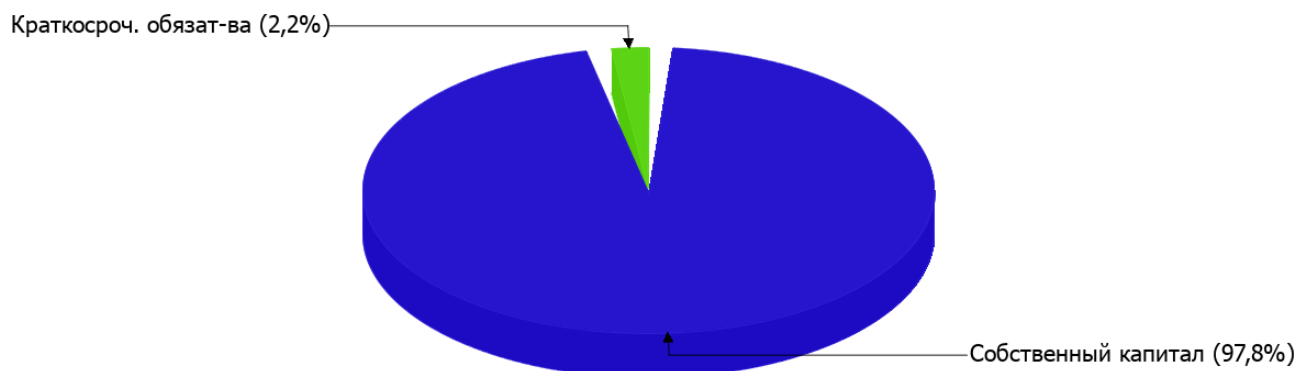
2.3.1. Основные показатели финансовой устойчивости организации

Показатель	Значение показателя		Изменение показателя (гр.3-гр.2)	Описание показателя и его нормативное значение
	31.12.2024	31.12.2025		
Коэффициент автономии	0,91	0,98	+0,07	Отношение собственного капитала к общей сумме капитала. нормальное значение для данной отрасли: 0,5 и более (оптимальное 0,6-0,75).
Коэффициент обеспеченности собственными оборотными средствами	0,87	0,97	+0,1	Отношение собственных оборотных средств к оборотным активам. нормальное значение: 0,1 и более.
Коэффициент покрытия инвестиций	0,91	0,98	+0,07	Отношение собственного капитала и долгосрочных обязательств к общей сумме капитала. нормальное значение: 0,75 и более.
Коэффициент обеспеченности запасов	-3,48	-16,67	-13,19	Отношение собственных оборотных средств к стоимости запасов. нормальное значение: 0,5 и более.
Коэффициент краткосрочной задолженности	1	1	-	Отношение краткосрочной задолженности к общей сумме задолженности.

Коэффициент автономии организации на последний день анализируемого периода (31.12.2025) составил **0,98**. Полученное значение говорит о слишком осторожном отношении Общество с ограниченной ответственностью "Аерокуб" к привлечению заемных денежных средств (собственный капитал составляет **98%** в общем капитале организации). изменение коэффициента автономии за весь анализируемый период составило **+0,07**.

Ниже на диаграмме наглядно представлено соотношение собственного и заемного капитала организации: Необходимо отметить, что долгосрочные обязательства не нашли отражение на диаграмме ввиду их отсутствия.

Структура капитала организации на 31 декабря 2025 г.



значение коэффициента обеспеченности собственными оборотными средствами на последний день анализируемого периода составило **0,97**; это на **0,1** превышает значение коэффициента обеспеченности собственными оборотными средствами на 31.12.2024. коэффициент на 31.12.2025 демонстрирует вполне соответствующее нормальному значению.

за год имел место заметный рост коэффициента покрытия инвестиций до **0,98** (на **0,07**). Значение коэффициента на последний день анализируемого периода вполне соответствует норме (доля собственного капитала и долгосрочных обязательств в общей сумме капитала организации составляет **98%**).

коэффициент обеспеченности материальных запасов на 31 декабря 2025 г. составил **-16,67**; это на **13,19** меньше значения на 31 декабря 2024 г. на последний день анализируемого периода (31.12.2025) коэффициент обеспеченности материальных запасов имеет крайне неудовлетворительное значение.

Коэффициент краткосрочной задолженности Общество с ограниченной ответственностью "Аерокуб" показывает на отсутствие долгосрочной задолженности при 100% краткосрочной.

2.4. Ликвидность

Показатель ликвидности	Значение показателя		Изменение показателя (гр.3 - гр.2)	Расчет, рекомендованное значение
	31.12.2024	31.12.2025		
Коэффициент текущей (общей) ликвидности	7,77	39,24	+31,47	Отношение текущих активов к краткосрочным обязательствам. нормальное значение для данной отрасли: 1,9 и более.
Коэффициент абсолютной ликвидности	8,07	26,51	+18,44	Отношение денежных средств и их эквивалентов к краткосрочным обязательствам. нормальное значение для данной отрасли: не менее 0,3.

[На конец периода] значение коэффициента текущей ликвидности (**39,24**) соответствует норме. При этом за весь рассматриваемый период коэффициент вырос на **31,47**.

Соответствующим норме, как и предыдущий коэффициент, оказался коэффициент абсолютной ликвидности (**26,51** при норме 0,3). [За весь период] коэффициент абсолютной ликвидности вырос на **18,44**.

3. Анализ эффективности деятельности организации

3.1. Обзор результатов деятельности

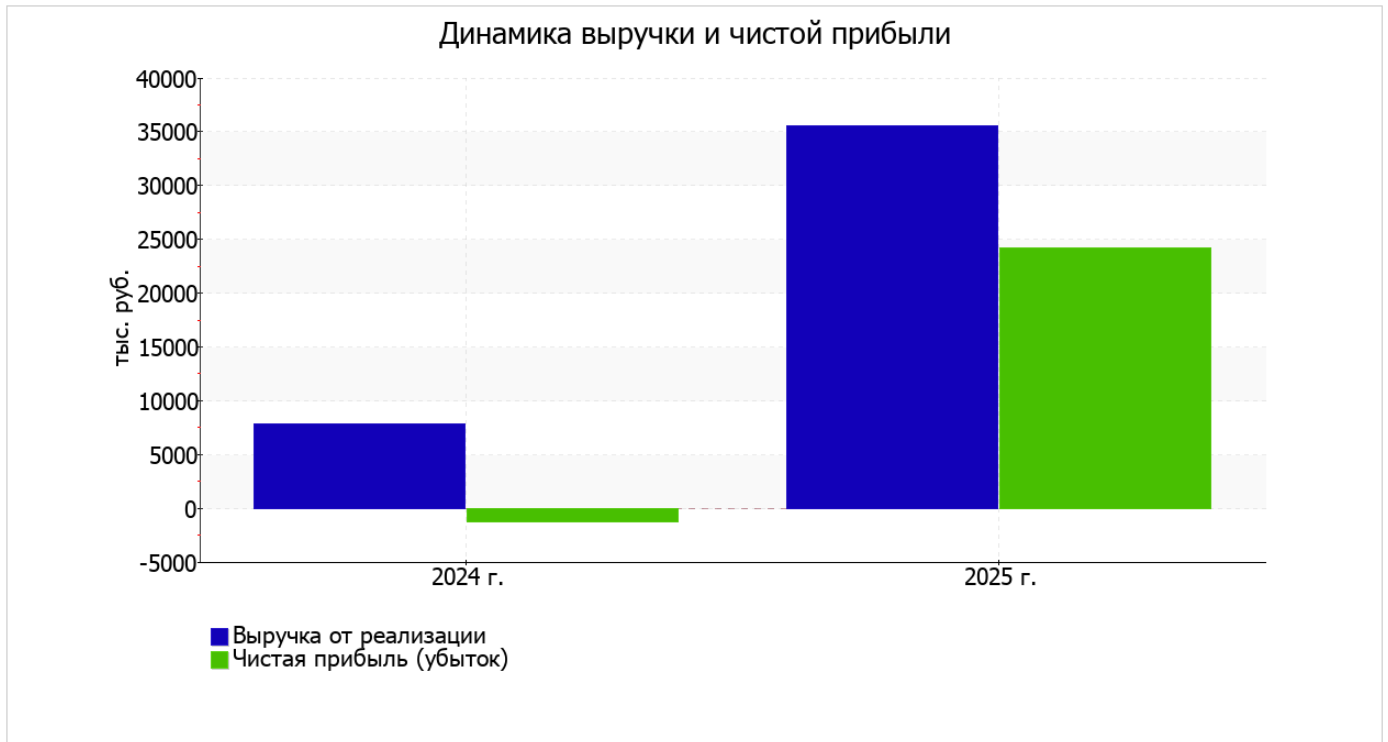
Основные финансовые результаты деятельности Общество с ограниченной ответственностью "Аерокуб" за год приведены ниже в таблице.

По данным "Отчета о финансовых результатах" за год организация получила прибыль от продаж в размере 25 030 тыс. руб., что составило 70,4% от выручки. В прошлом периоде, напротив, был получен убыток в сумме 1 096 тыс. руб.

По сравнению с прошлым периодом в текущем выросла как выручка от продаж, так и расходы по обычной деятельности (на 27 685 и 1 559 тыс. руб. соответственно). Причем в процентном отношении изменение выручки (+352,8%) опережает изменение расходов (+17,4%)

Показатель	Значение показателя, тыс. руб.		Изменение показателя		Средне- годовая величина, тыс. руб.
	2024 г.	2025 г.	тыс. руб. (гр.3 - гр.2)	± % ((3-2) : 2)	
1. Выручка	7 848	35 533	+27 685	+4,5 раза	21 691
2. Расходы по обычным видам деятельности	8 944	10 503	+1 559	+17,4	9 724
3. Прибыль (убыток) от продаж (1-2)	-1 096	25 030	+26 126	↑	11 967
4. Прочие доходы и расходы, кроме процентов к уплате	-28	-61	-33	↓	-45
5. ЕВИТ (прибыль до уплаты процентов и налогов) (3+4)	-1 124	24 969	+26 093	↑	11 923
6. Проценты к уплате	-	-	-	-	-
7. Налоги на прибыль (доходы)	99	760	+661	+7,7 раза	430
8. Чистая прибыль (убыток) (5-6-7)	-1 223	24 209	+25 432	↑	11 493

Ниже на графике наглядно представлено изменение выручки и прибыли Общество с ограниченной ответственностью "Аерокуб" в течение всего анализируемого периода.



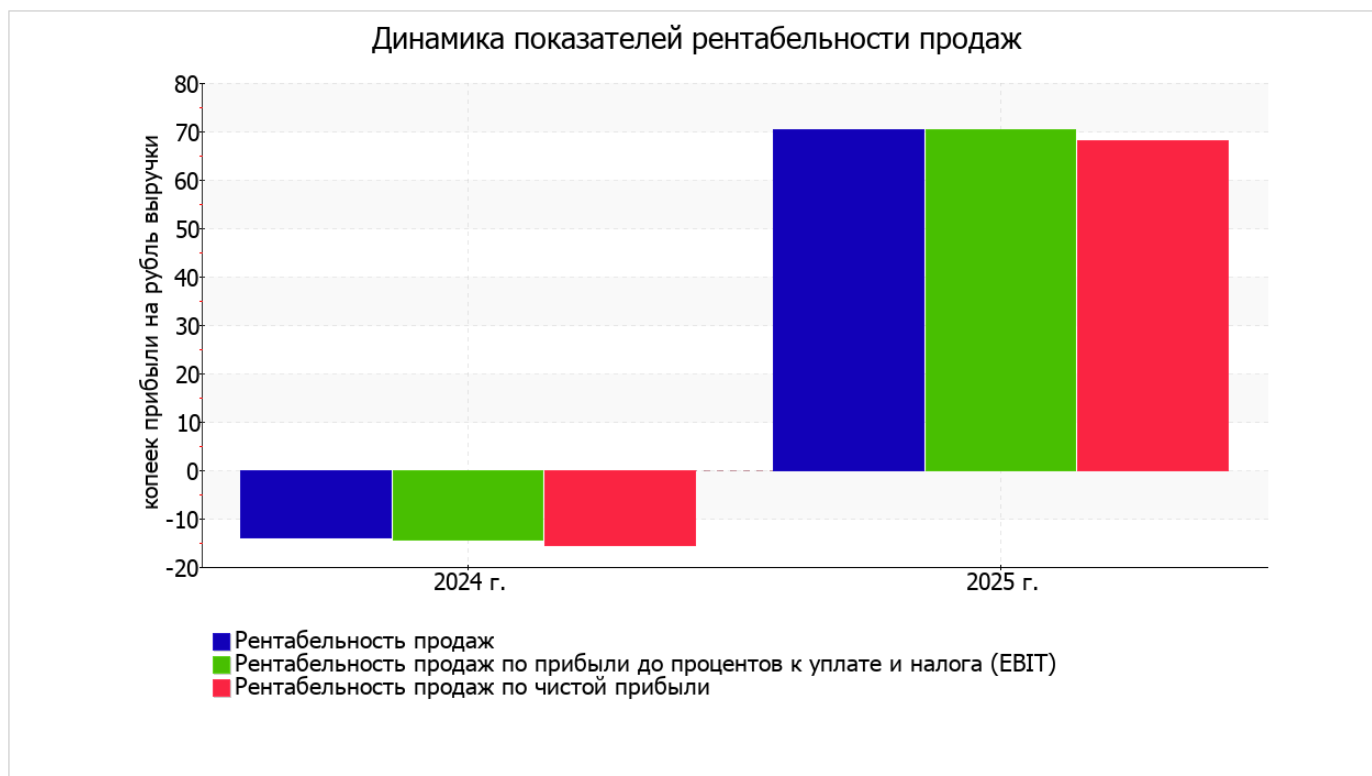
3.2. Анализ рентабельности

Показатели рентабельности	Значения показателя (в %, или в копейках с рубля)		Изменение показателя	
	2024 г.	2025 г.	коп., (гр.3 - гр.2)	± % ((3-2) : 2)
1. Рентабельность продаж (величина прибыли от продаж в каждом рубле выручки). нормальное значение для данной отрасли: не менее 11%.	-14	70,4	+84,4	↑
2. Рентабельность продаж по ЕВИТ (величина прибыли от продаж до уплаты процентов и налогов в каждом рубле выручки).	-14,3	70,3	+84,6	↑
3. Рентабельность продаж по чистой прибыли (величина чистой прибыли в каждом рубле выручки). нормальное значение: 6% и более.	-15,6	68,1	+83,7	↑

[За последний период] организация получила прибыль как от продаж, так и в целом от финансово-хозяйственной деятельности, что и обусловило положительные значения всех трех представленных в таблице показателей рентабельности.

прибыль от продаж в анализируемом периоде составляет **70,4%** от полученной выручки. При этом имеет место положительная динамика рентабельности продаж по сравнению с данным показателем за аналогичный период года, предшествующего отчетному, **(+84,4%)**.

Показатель рентабельности, рассчитанный как отношение прибыли до процентов к уплате и налогообложения (ЕВИТ) к выручке организации, за последний год составил **70,3%**. То есть в каждом рубле выручки организации содержалось **70,3** коп. прибыли до налогообложения и процентов к уплате.



Далее в таблице представлены три основных показателя, характеризующие рентабельность использования вложенного в предпринимательскую деятельность капитала.

Показатель рентабельности	Значение показателя, %	Расчет показателя
	2025 г.	
Рентабельность собственного капитала (ROE)	84,2	Отношение чистой прибыли к средней величине собственного капитала. нормальное значение: не менее 20%.
Рентабельность активов (ROA)	80,7	Отношение чистой прибыли к средней стоимости активов. нормальное значение: 12% и более.
Прибыль на задействованный капитал (ROCE)	86,9	Отношение прибыли до уплаты процентов и налогов (ЕБИТ) к собственному капиталу и долгосрочным обязательствам.

[За последний период] каждый рубль собственного капитала организации обеспечил **0,842** руб. чистой прибыли.

за 2025 год значение рентабельности активов, равное **80,7%**, можно характеризовать как исключительно хорошее.

3.3. Расчет показателей деловой активности (оборачиваемости)

Далее в таблице рассчитаны показатели оборачиваемости ряда активов, характеризующие скорость возврата вложенных в предпринимательскую деятельность денежных средств, а также показатель оборачиваемости кредиторской задолженности при расчетах с поставщиками и подрядчиками.

Показатель оборачиваемости	Значение в днях	Коэфф. 2025 г.
	2025 г.	
Оборачиваемость оборотных средств (отношение средней величины оборотных активов к среднедневной выручке*; нормальное значение для данной отрасли: не более 127 дн.)	249	1,5
Оборачиваемость запасов (отношение средней стоимости запасов к среднедневной себестоимости проданных товаров; нормальное значение для данной отрасли: не более 4 дн.)	–	–
Оборачиваемость кредиторской задолженности (отношение средней величины кредиторской задолженности к среднедневной выручке)	13	28,2
Оборачиваемость активов (отношение средней стоимости активов к среднедневной выручке; нормальное значение для данной отрасли: не более 148 дн.)	308	1,2
Оборачиваемость собственного капитала (отношение средней величины собственного капитала к среднедневной выручке)	295	1,2

* Приведен расчет показателя в днях. Значение коэффициента равно отношению 365 к значению показателя в днях.

Данные об оборачиваемости активов за год свидетельствуют о том, что организация получает выручку, равную сумме всех имеющихся активов за 308 календарных дней.

4. Выводы по результатам анализа

Ниже обобщены ключевые финансовые показатели Общество с ограниченной ответственностью "Аерокуб" за весь рассматриваемый период

Анализ выявил следующие показатели, имеющие исключительно хорошие значения:

- чистые активы превышают уставный капитал, при этом в течение анализируемого периода наблюдалось увеличение чистых активов;
- на 31 декабря 2025 г. коэффициент обеспеченности собственными оборотными средствами демонстрирует исключительно хорошее значение – **0,97**;
- полностью соответствует нормальному значению коэффициент текущей (общей) ликвидности;
- полностью соответствует нормальному значению коэффициент абсолютной ликвидности;
- значительная, по сравнению с общей стоимостью активов организации прибыль (**80,7%** за последний год);
- рост рентабельности продаж (**+84,4** процентных пункта от рентабельности **-14%** за такой же период прошлого года (01.01–31.12.2024));
- опережающее увеличение собственного капитала относительно общего изменения активов организации;
- коэффициент покрытия инвестиций имеет хорошее значение (доля собственного капитала и долгосрочных обязательств составляет **98%** от общего капитала организации);
- абсолютная финансовая устойчивость по величине излишка собственных оборотных средств;
- за период с 01.01.2025 по 31.12.2025 получена прибыль от продаж (**25 030** тыс. руб.), причем наблюдалась положительная динамика по сравнению с аналогичным периодом прошлого года (**+26 126** тыс. руб.);
- чистая прибыль за период с 01.01.2025 по 31.12.2025 составила **24 209** тыс. руб. (**+25 432** тыс. руб. по сравнению с аналогичным периодом прошлого года);
- рост прибыли до процентов к уплате и налогообложения (ЕБИТ) на рубль выручки организации (**+84,6** коп. к **-14,3** коп. с рубля выручки за аналогичный период года, предшествующего отчётному).

Положительно финансовое положение Общество с ограниченной ответственностью "Аерокуб" характеризует следующий показатель – доля собственного капитала неоправданно высока (**98%**).

Анализ свидетельствует об очень хорошем финансовом состоянии организации, ее способности отвечать по своим обязательствам перед кредиторами. Финансовое состояние организации позволяет отнести ее к категории надежных заемщиков и дает возможность рассчитывать на получение кредитов.