

# Пояснительная записка к бухгалтерской отчетности

## 1. Сведения об организации

Наименование юридического лица:

Общество с ограниченной ответственностью "Профессиональный Центр Эврика"

Идентификационный номер налогоплательщика (ИНН): 1656069551

Код причины постановки на учет (КПП): 165601001

Основным видом деятельности, который является преобладающим и имеет приоритетное значение для организации, является деятельность по организации конференций и выставок (ОКВЭД 82.30).

## 2. Анализ финансового положения Общество с ограниченной ответственностью "Профессиональный Центр Эврика"

### 2.1. Структура имущества и источники его формирования

Показатель	Значение показателя				Изменение за анализируемый период	
	в тыс. руб.		в % к валюте баланса		тыс. руб. (гр.3- гр.2)	± % ((гр.3- гр.2) : гр.2)
	31.12.2024	31.12.2025	на начало анализируемого периода (31.12.2024)	на конец анализируемого периода (31.12.2025)		
<b>Актив</b>						
1. Внеоборотные активы	-	-	-	-	-	-
в том числе: основные средства	-	-	-	-	-	-
нематериальные активы	-	-	-	-	-	-
2. Оборотные, всего	718	10	100	100	-708	-98,6
в том числе: запасы	447	-	62,3	-	-447	-100
дебиторская задолженность	182	10	25,3	100	-172	-94,5
денежные средства и краткосрочные финансовые вложения	89	-	12,4	-	-89	-100
<b>Пассив</b>						
1. Собственный капитал	366	10	51	100	-356	-97,3
2. Долгосрочные обязательства, всего	-	-	-	-	-	-
в том числе: заемные средства	-	-	-	-	-	-
3. Краткосрочные обязательства*, всего	352	-	49	-	-352	-100

Показатель	Значение показателя				Изменение за анализируемый период	
	в тыс. руб.		в % к валюте баланса		тыс. руб. (гр.3- гр.2)	± % ((гр.3- гр.2) : гр.2)
	31.12.2024	31.12.2025	на начало анализируемого периода (31.12.2024)	на конец анализируемого периода (31.12.2025)		
в том числе: заемные средства	–	–	–	–	–	–
Валюта баланса	718	10	100	100	-708	-98,6

\* Без доходов будущих периодов, возникших в связи с безвозмездным получением имущества и государственной помощи, включенных в собственный капитал.

Структура активов организации на последний день анализируемого периода характеризуется отсутствием внеоборотных средств при 100% текущих активов. Активы организации за весь период существенно уменьшились (на 98,6%). При этом собственный капитал организации изменился практически пропорционально активам организации (уменьшился на 356 тыс. руб.).

Снижение величины активов организации связано со снижением следующих позиций актива бухгалтерского баланса (в скобках указана доля изменения статьи в общей сумме всех отрицательно изменившихся статей):

- запасы – 447 тыс. руб. (63,1%)
- дебиторская задолженность – 172 тыс. руб. (24,3%)
- денежные средства и денежные эквиваленты – 89 тыс. руб. (12,6%)

Одновременно, в пассиве баланса снижение наблюдается по строкам:

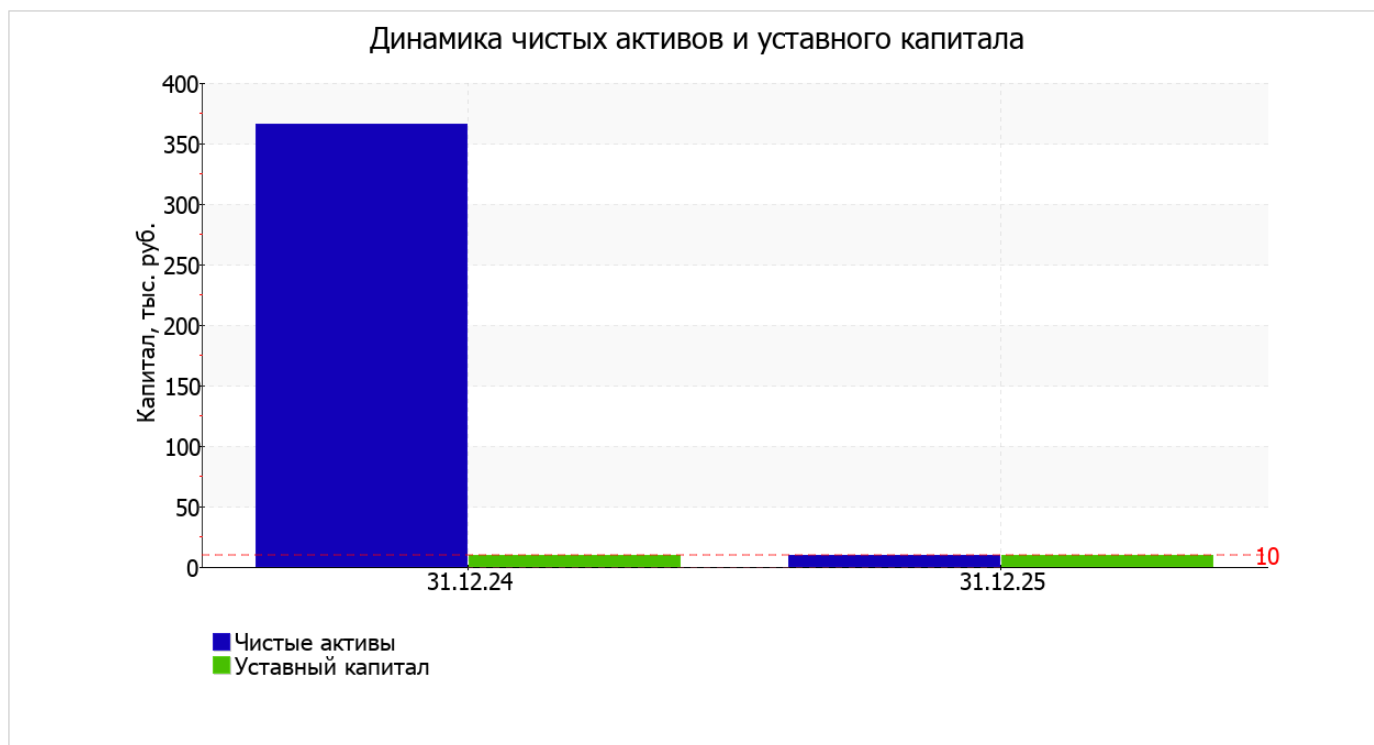
- нераспределенная прибыль (непокрытый убыток) – 356 тыс. руб. (50,3%)
- кредиторская задолженность – 352 тыс. руб. (49,7%)

собственный капитал организации на 31.12.2025 составил 10 тыс. руб., что намного (на 356 тыс. руб., или на 97,3%) меньше, чем на 31 декабря 2024 г.

## 2.2. Чистые активы организации

Показатель	Значение показателя				Изменение	
	в тыс. руб.		в % к валюте баланса		тыс. руб. (гр.3- гр.2)	± % ((гр.3- гр.2) : гр.2)
	31.12.2024	31.12.2025	на начало анализируемого периода (31.12.2024)	на конец анализируемого периода (31.12.2025)		
1. Чистые активы	366	10	51	100	-356	-97,3
2. Уставный капитал	10	10	1,4	100	–	–
3. Превышение чистых активов над уставным капиталом (стр.1-стр.2)	356	0	49,6	–	-356	-100

[На конец периода] величина чистых активов общества равна уставному капиталу. Такое соотношение характеризует финансовое положение организации как удовлетворительное. При этом необходимо отметить снижение чистых активов на 97,3% в течение анализируемого периода. Ниже на графике представлено изменение чистых активов и уставного капитала.



## 2.3. Анализ финансовой устойчивости организации

### 2.3.1. Основные показатели финансовой устойчивости организации

Показатель	Значение показателя		Изменение показателя (гр.3-гр.2)	Описание показателя и его нормативное значение
	31.12.2024	31.12.2025		
Коэффициент автономии	0,51	1	+0,49	Отношение собственного капитала к общей сумме капитала. нормальное значение: 0,45 и более (оптимальное 0,55-0,7).
Коэффициент обеспеченности собственными оборотными средствами	0,51	1	+0,49	Отношение собственных оборотных средств к оборотным активам. нормальное значение: 0,1 и более.
Коэффициент покрытия инвестиций	0,51	1	+0,49	Отношение собственного капитала и долгосрочных обязательств к общей сумме капитала. нормальное значение для данной отрасли: не менее 0,7.
Коэффициент маневренности собственного капитала	1	1	–	Отношение собственных оборотных средств к источникам собственных средств. нормальное значение: 0,2 и более.
Коэффициент обеспеченности запасов	0,82	–	-0,82	Отношение собственных оборотных средств к стоимости запасов. нормальное значение: 0,5 и более.
Коэффициент краткосрочной задолженности	1	–	-1	Отношение краткосрочной задолженности к общей сумме задолженности.

Коэффициент автономии организации по состоянию на 31.12.2025 составил 1. Данный коэффициент характеризует степень зависимости организации от заемного капитала. Полученное здесь значение говорит о слишком осторожном отношении Общество с ограниченной ответственностью "Профессиональный Центр Эврика" к привлечению заемных денежных средств (собственный капитал составляет 100% в общем капитале организации). коэффициент автономии за последний год стремительно вырос (+0,49).

коэффициент обеспеченности собственными оборотными средствами на 31 декабря 2025 г. составил 1. за весь анализируемый период коэффициент обеспеченности собственными оборотными средствами очень сильно вырос (+0,49). по состоянию на 31.12.2025 коэффициент демонстрирует вполне соответствующее нормальному значению.

за весь анализируемый период коэффициент покрытия инвестиций стремительно вырос на 0,49 и составил 1. Значение коэффициента на последний день анализируемого периода (31.12.2025) вполне соответствует норме.

## 2.4. Ликвидность

Показатель ликвидности	Значение показателя		Изменение показателя (гр.3 - гр.2)	Расчет, рекомендованное значение
	31.12.2024	31.12.2025		
1. Коэффициент текущей (общей) ликвидности	2,04	–	-2,04	Отношение текущих активов к краткосрочным обязательствам. нормальное значение: 1,8 и более.
2. Коэффициент быстрой (промежуточной) ликвидности	0,77	–	-0,77	Отношение ликвидных активов к краткосрочным обязательствам. нормальное значение для данной отрасли: 1 и более.
3. Коэффициент абсолютной ликвидности	0,25	–	-0,25	Отношение высоколиквидных активов к краткосрочным обязательствам. нормальное значение для данной отрасли: 0,2 и более.

[На конец периода] коэффициент текущей (общей) ликвидности полностью укладывается в норму (– при нормативном значении 1,8). Несмотря на это следует отметить, что в течение анализируемого периода коэффициент текущей ликвидности снизился на -2,04.

Для коэффициента быстрой ликвидности нормативным значением является 1. В данном случае его значение составило –. Это свидетельствует о достаточности ликвидных активов (т. е. наличности и других активов, которые можно легко обратить в денежные средства) для погашения краткосрочной кредиторской задолженности.

Коэффициент абсолютной ликвидности имеет значение, соответствующее норме (–). Несмотря на это следует отметить, что в течение анализируемого периода коэффициент абсолютной ликвидности снизился на -0,25.

## 3. Анализ эффективности деятельности организации

### 3.1. Обзор результатов деятельности

Ниже в таблице приведены основные финансовые результаты деятельности Общество с ограниченной ответственностью "Профессиональный Центр Эврика" за год и аналогичный период прошлого года.

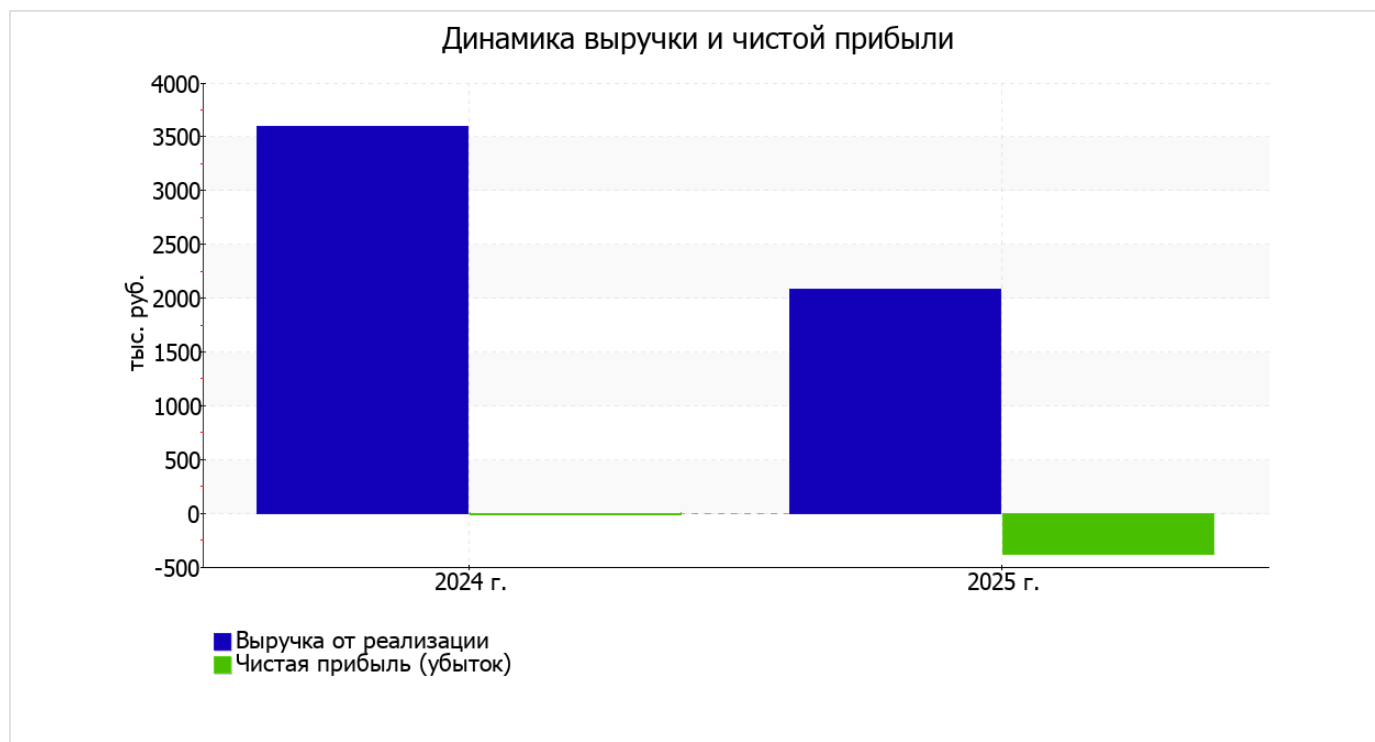
Как видно из "Отчета о финансовых результатах", за год организация получила убыток от продаж в размере 374 тыс. руб., что составляет 17,9% от выручки. Данный результат кардинально отличается от аналогичного периода прошлого года, когда была получена прибыль в размере 3 тыс. руб.

По сравнению с прошлым периодом в текущем уменьшилась как выручка от продаж, так и расходы по обычным видам деятельности (на 1 506 и 1 129 тыс. руб. соответственно). Причем в процентном отношении изменение выручки (-41,9%) опережает изменение расходов (-31,5%)

убыток от прочих операций за весь анализируемый период составил 11 тыс. руб., что на 6 тыс. руб. (120%) больше, чем убыток за аналогичный период прошлого года. При этом величина убытка от прочих операций составляет 2,9% от абсолютной величины убытка от продаж за анализируемый период.

Показатель	Значение показателя, тыс. руб.		Изменение показателя		Средне- годовая величина, тыс. руб.
	2024 г.	2025 г.	тыс. руб. (гр.3 - гр.2)	± % ((3-2) : 2)	
1. Выручка	3 591	2 085	-1 506	-41,9	2 838
2. Расходы по обычным видам деятельности	3 588	2 459	-1 129	-31,5	3 024
3. Прибыль (убыток) от продаж (1-2)	3	-374	-377	↓	-186
4. Прочие доходы и расходы, кроме процентов к уплате	-5	-11	-6	↓	-8
5. ЕВІТ (прибыль до уплаты процентов и налогов) (3+4)	-2	-385	-383	↓	-194
6. Проценты к уплате	-	-	-	-	-
7. Налог на прибыль, изменение налоговых активов и прочее	-	-	-	-	-
8. Чистая прибыль (убыток) (5-6+7)	-2	-385	-383	↓	-194
Справочно: Совокупный финансовый результат периода	-2	-385	-383	↓	-194
Изменение за период нераспределенной прибыли (непокрытого убытка) по данным бухгалтерского баланса (измен. стр. 1370)	x	-356	x	x	x

Изменение выручки наглядно представлено ниже на графике.



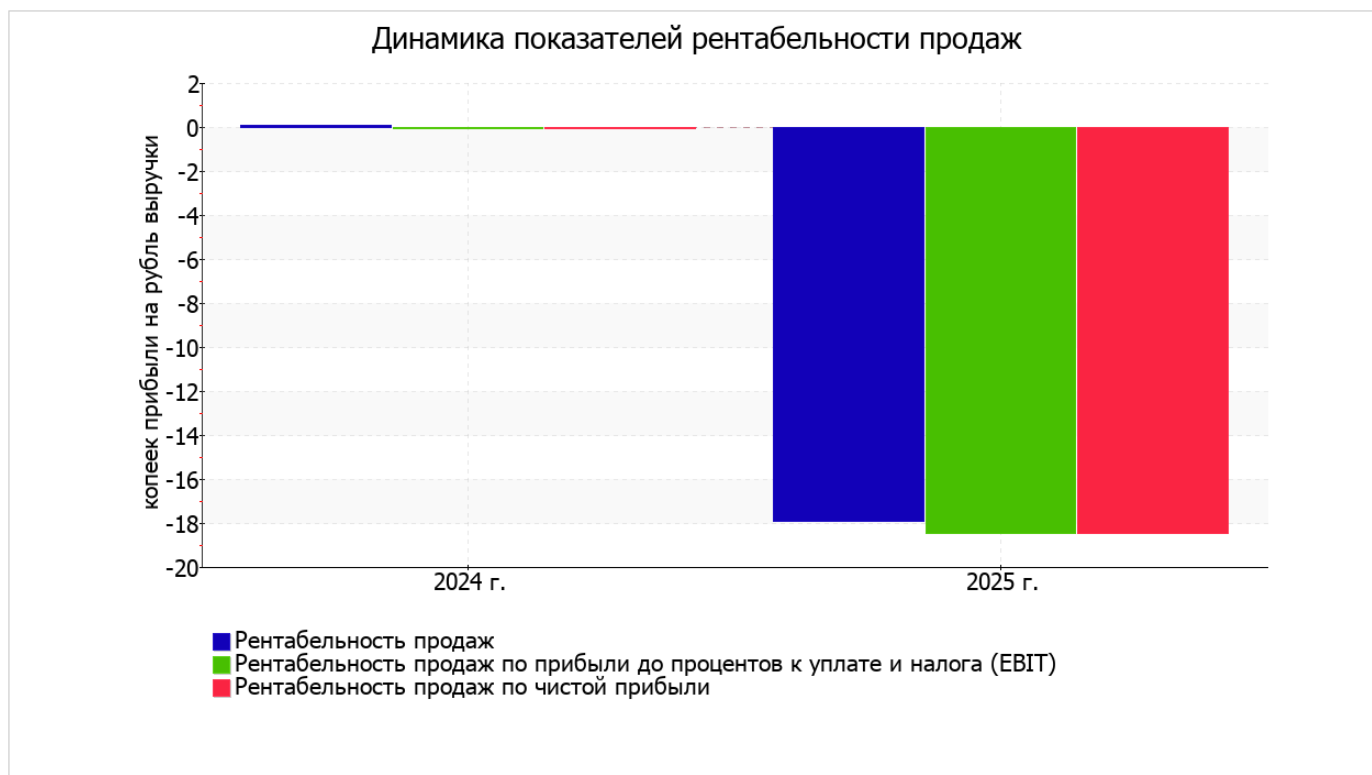
### 3.2. Анализ рентабельности

Показатели рентабельности	Значения показателя (в %, или в копейках с рубля)		Изменение показателя	
	2024 г.	2025 г.	коп., (гр.3 - гр.2)	± % ((3-2) : 2)
1. Рентабельность продаж (величина прибыли от продаж в каждом рубле выручки). нормальное значение для данной отрасли: 8% и более.	0,1	-17,9	-18	↓
2. Рентабельность продаж по ЕВІТ (величина прибыли от продаж до уплаты процентов и налогов в каждом рубле выручки).	-0,1	-18,5	-18,4	↓
3. Рентабельность продаж по чистой прибыли (величина чистой прибыли в каждом рубле выручки). нормальное значение для данной отрасли: не менее 5%.	-0,1	-18,5	-18,4	↓

Все три показателя рентабельности за последний год, приведенные в таблице, имеют отрицательные значения, поскольку организацией получен как убыток от продаж, так и в целом убыток от финансово-хозяйственной деятельности.

Рентабельность продаж за период с 01.01.2025 по 31.12.2025 составила **-17,9%**. К тому же имеет место падение рентабельности обычных видов деятельности по сравнению с данным показателем за аналогичный период прошлого года (01.01–31.12.2024) (**-18%**).

Показатель рентабельности, рассчитанный как отношение прибыли до процентов к уплате и налогообложения (ЕВІТ) к выручке организации, за период с 01.01.2025 по 31.12.2025 составил **-18,5%**. То есть в каждом рубле выручки Общество с ограниченной ответственностью "Профессиональный Центр Эврика" содержалось **-18,5** коп. убытка до налогообложения и процентов к уплате.



Далее в таблице представлены три основных показателя, характеризующие рентабельность использования вложенного в предпринимательскую деятельность капитала.

Показатель рентабельности	Значение показателя, %	Расчет показателя
	2025 г.	
Рентабельность собственного капитала (ROE)	-204,8	Отношение чистой прибыли к средней величине собственного капитала. нормальное значение: 20% и более.
Рентабельность активов (ROA)	-105,8	Отношение чистой прибыли к средней стоимости активов. нормальное значение: не менее 12%.
Прибыль на задействованный капитал (ROCE)	-204,8	Отношение прибыли до уплаты процентов и налогов (ЕБИТ) к собственному капиталу и долгосрочным обязательствам.

[За последний период] каждый рубль собственного капитала организации обеспечил убыток в размере **2,048** руб.

за период 01.01–31.12.2025 значение рентабельности активов, равное **-105,8%**, не соответствует нормативному, находясь в области критических значений.

### 3.3. Деловая активность (оборачиваемость активов и обязательств)

Далее в таблице рассчитаны показатели оборачиваемости ряда активов, характеризующие скорость возврата вложенных в предпринимательскую деятельность средств, а также показатель оборачиваемости кредиторской задолженности при расчетах с поставщиками и подрядчиками.

Показатель оборачиваемости	Значение в днях	Коэфф. 2025 г.
	2025 г.	
Оборачиваемость оборотных средств (отношение средней величины оборотных активов к среднесуточной выручке*; нормальное значение для данной отрасли: 136 и менее дн.)	64	5,7
Оборачиваемость запасов (отношение средней стоимости запасов к среднесуточной себестоимости проданных товаров; нормальное значение для данной отрасли: 4 и менее дн.)	33	11
Оборачиваемость дебиторской задолженности (отношение средней величины дебиторской задолженности к среднесуточной выручке; нормальное значение для данной отрасли: 70 и менее дн.)	17	21,7
Оборачиваемость кредиторской задолженности (отношение средней величины кредиторской задолженности к среднесуточной выручке)	31	11,8
Оборачиваемость активов (отношение средней стоимости активов к среднесуточной выручке; нормальное значение для данной отрасли: 156 и менее дн.)	64	5,7
Оборачиваемость собственного капитала (отношение средней величины собственного капитала к среднесуточной выручке)	33	11,1

\* Приведен расчет показателя в днях. Значение коэффициента равно отношению 365 к значению показателя в днях.

Оборачиваемость активов за год показывает, что общество получает выручку, равную сумме всех имеющихся активов за 64 календарных дня. При этом требуется 33 дня, чтобы расходы организации по обычным видам деятельности составили величину среднегодового остатка материально-производственных запасов.

## 4. Выводы по результатам анализа

Ниже обобщены ключевые финансовые показатели Общество с ограниченной ответственностью "Профессиональный Центр Эврика".

Анализ выявил следующие показатели, имеющие исключительно хорошие значения:

- значение коэффициента обеспеченности собственными оборотными средствами (1) можно характеризовать как очень хорошее;
- идеальное соотношение активов по степени ликвидности и обязательств по сроку погашения;
- коэффициент покрытия инвестиций полностью соответствует норме (доля собственного капитала и долгосрочных обязательств составляет 100% от общего капитала организации);
- абсолютная финансовая устойчивость по величине излишка собственных оборотных средств.

В ходе анализа были получены следующие критические показатели результатов деятельности организации:

- отрицательная динамика рентабельности продаж (-18 процентных пункта от рентабельности 0,1% за аналогичный период года, предшествующего отчётному);
- за 2025 год получен убыток от продаж (-374 тыс. руб.), причем наблюдалась отрицательная динамика по сравнению с аналогичным периодом прошлого года (-377 тыс. руб.);
- убыток от финансово-хозяйственной деятельности за 2025 год составил -385 тыс. руб.;
- ухудшение финансового результата до процентов к уплате и налогообложения (ЕВИТ) на рубль выручки организации (-18,4 коп. от данного показателя за аналогичный период года, предшествующего отчётному).

Положительно характеризующим финансовое положение организации показателем является следующий – доля собственного капитала неоправданно высока (100%).

Показателем, имеющим значение на границе норматива, является следующий – чистые активы равны уставному капиталу.

Показателем, негативно характеризующим финансовое положение организации, является следующий – изменение собственного капитала практически соответствует общему изменению активов организации.

Согласно проведенному анализу финансовое положение Общество с ограниченной ответственностью "Профессиональный Центр Эврика" можно оценить как удовлетворительное – основные показатели укладывается в нормативные значения, либо близки к нормативу. Финансовое состояние организации позволяет осуществлять эффективную финансово-хозяйственную деятельность, сохраняя возможность для привлечения необходимых кредитных ресурсов.