

Пояснительная записка к бухгалтерской отчетности

1. Сведения об организации

Наименование юридического лица:

ОБЩЕСТВО С ОГРАНИЧЕННОЙ ОТВЕТСТВЕННОСТЬЮ "СИГМА"

Идентификационный номер налогоплательщика (ИНН): 6161079860

Код причины постановки на учет (КПП): 616101001

Основным видом деятельности, который является преобладающим и имеет приоритетное значение для организации, является строительство коммунальных объектов для обеспечения электроэнергией и телекоммуникациями (ОКВЭД 42.22).

2. Анализ финансового положения

2.1. Структура имущества и источники его формирования

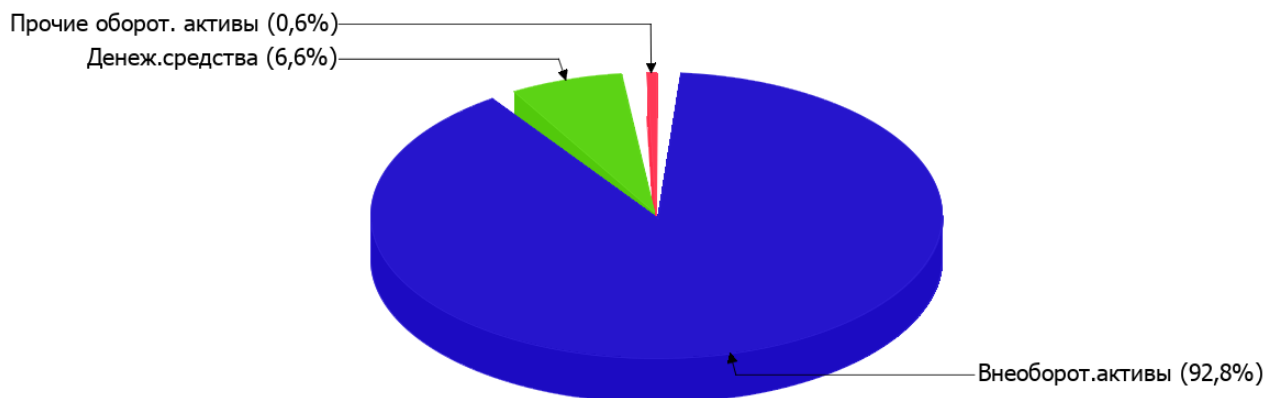
Показатель	Значение показателя				Изменение за анализируемый период	
	в тыс. руб.		в % к валюте баланса		тыс. руб. (гр.3- гр.2)	± % ((гр.3- гр.2) : гр.2)
	31.12.2024	31.12.2025	на начало анализируемого периода (31.12.2024)	на конец анализируемого периода (31.12.2025)		
Актив						
Внеоборотные активы	4 327	4 327	89,8	92,8	-	-
Оборотные	492	337	10,2	7,2	-155	-31,5
Пассив						
Собственный капитал	819	664	17	14,2	-155	-18,9
Долгосрочные обязательства	4 000	4 000	83	85,8	-	-
Краткосрочные обязательства	-	-	-	-	-	-
Валюта баланса	4 819	4 664	100	100	-155	-3,2

* Без доходов будущих периодов, включенных в собственный капитал.

Активы на 31 декабря 2025 г. характеризуются большой долей (92,8%) внеоборотных средств и незначительным процентом текущих активов. Активы организации за весь период изменились незначительно (на 3,2%). Учитывая снижение активов, необходимо отметить, что собственный капитал уменьшился еще в большей степени – на 18,9%. опережающее снижение собственного капитала относительно общего изменения активов следует рассматривать как негативный фактор.

На диаграмме ниже представлена структура активов организации в разрезе основных групп:

Структура активов организации на 31 декабря 2025 г.



Снижение величины активов организации связано со снижением следующих позиций актива бухгалтерского баланса (в скобках указана доля изменения статьи в общей сумме всех отрицательно изменившихся статей):

- финансовые и другие оборотные активы – **111** тыс. руб. (**71,6%**)
- денежные средства и денежные эквиваленты – **44** тыс. руб. (**28,4%**)

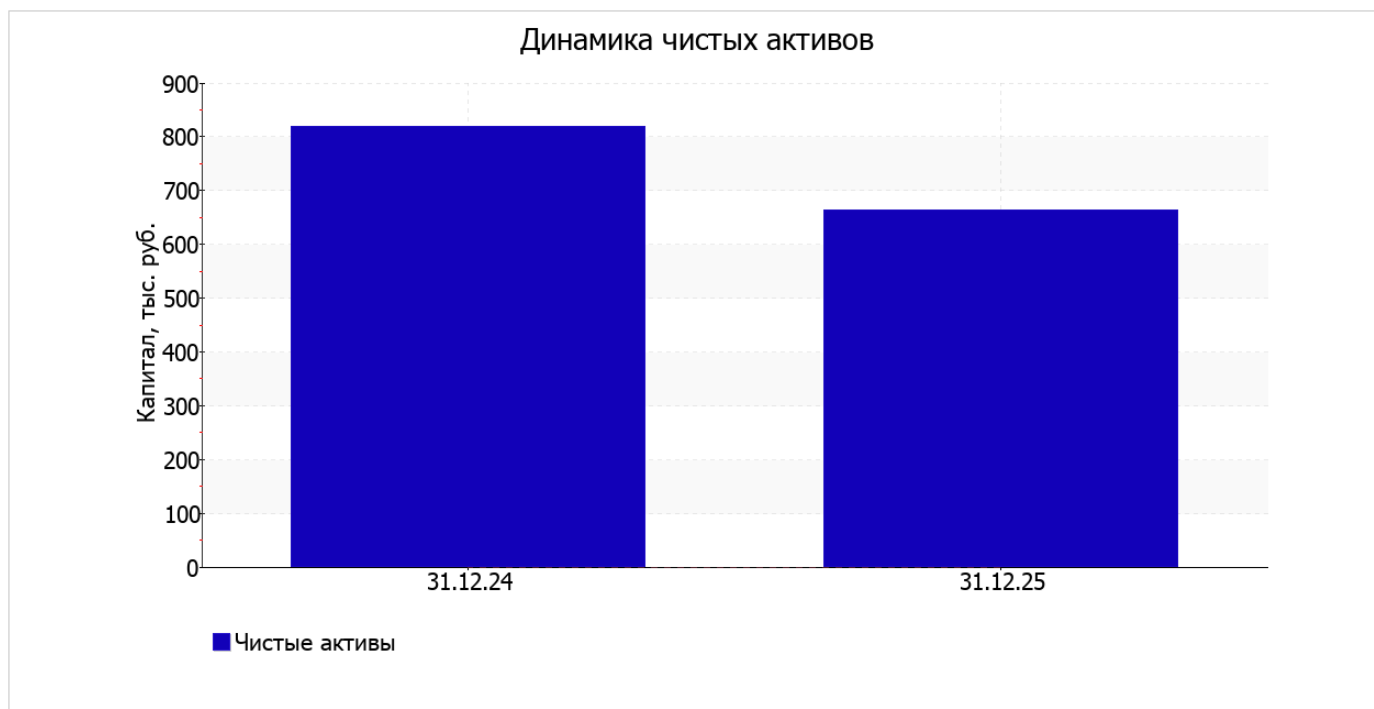
Одновременно, в пассиве баланса снижение произошло по строке "капитал и резервы" (**-155** тыс. руб., или **100%** вклада в снижение пассивов организации за весь анализируемый период).

собственный капитал организации на 31 декабря 2025 г. составил **664** тыс. руб., что на **155** тыс. руб., или на **18,9%** ниже значения собственного капитала на 31.12.2024.

2.2. Оценка стоимости чистых активов организации

Показатель	Значение показателя				Изменение	
	в тыс. руб.		в % к валюте баланса		тыс. руб. (гр.3-гр.2)	± % ((гр.3- гр.2) : гр.2)
	31.12.2024	31.12.2025	на начало анализируемого периода (31.12.2024)	на конец анализируемого периода (31.12.2025)		
1. Чистые активы	819	664	17	14,2	-155	-18,9

Имеющаяся величина чистых активов положительно характеризует финансовое положение, полностью удовлетворяя требованиям нормативных актов к величине чистых активов организации. При этом следует отметить снижение чистых активов на **18,9%** за весь рассматриваемый период. Несмотря на нормальную относительно уставного капитала величину чистых активов, их дальнейшее снижение может привести к ухудшению данного соотношения. Ниже на графике представлено изменение чистых активов организации.



2.3. Анализ финансовой устойчивости организации

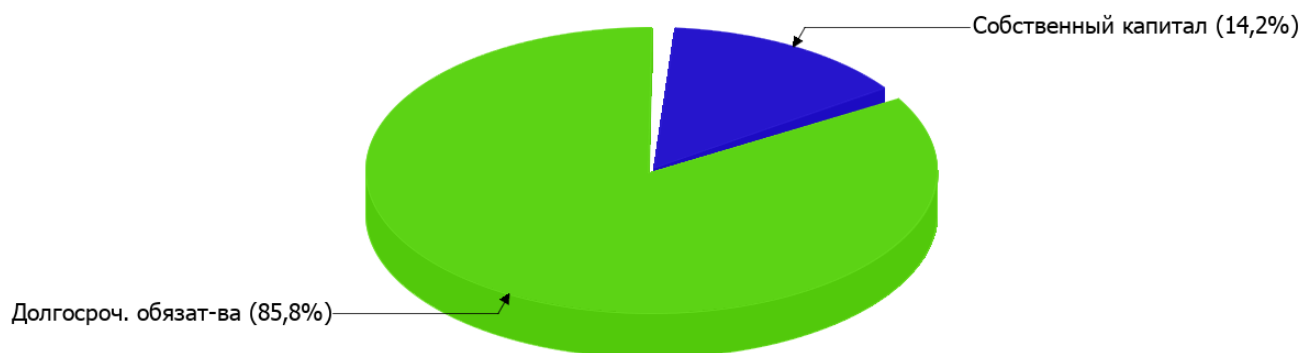
2.3.1. Основные показатели финансовой устойчивости организации

Показатель	Значение показателя		Изменение показателя (гр.3-гр.2)	Описание показателя и его нормативное значение
	31.12.2024	31.12.2025		
Коэффициент автономии	0,17	0,14	-0,03	Отношение собственного капитала к общей сумме капитала. нормальное значение: не менее 0,45 (оптимальное 0,55-0,7).
Коэффициент обеспеченности собственными оборотными средствами	-7,13	-10,87	-3,74	Отношение собственных оборотных средств к оборотным активам. нормальное значение: 0,1 и более.
Коэффициент покрытия инвестиций	1	1	–	Отношение собственного капитала и долгосрочных обязательств к общей сумме капитала. нормальное значение для данной отрасли: не менее 0,7.
Коэффициент обеспеченности запасов	–	–	–	Отношение собственных оборотных средств к стоимости запасов. нормальное значение: 0,5 и более.
Коэффициент краткосрочной задолженности	0	0	–	Отношение краткосрочной задолженности к общей сумме задолженности.

Коэффициент автономии организации по состоянию на 31.12.2025 составил **0,14**. Полученное значение свидетельствует о ее значительной зависимости от кредиторов по причине недостатка собственного капитала. уменьшение коэффициента автономии за последний год составило **0,03**.

Структура капитала организации представлена ниже на диаграмме: Необходимо отметить, что краткосрочные обязательства не нашли отражение на диаграмме ввиду их отсутствия.

Структура капитала организации на 31 декабря 2025 г.



коэффициент обеспеченности собственными оборотными средствами на последний день анализируемого периода (31.12.2025) составил **-10,87**, но на 31 декабря 2024 г. коэффициент обеспеченности собственными оборотными средствами был значительно больше – **-7,13** (т.е. уменьшение составило **3,74**). коэффициент на 31 декабря 2025 г. имеет крайне неудовлетворительное значение.

изменений коэффициента покрытия инвестиций в течение анализируемого периода не отмечено, значение осталось на уровне **1**. Значение коэффициента на 31 декабря 2025 г. полностью соответствует нормативному значению.

Коэффициент краткосрочной задолженности организации показывает на отсутствие краткосрочной задолженности при 100% долгосрочной.

2.4. Ликвидность

Показатель ликвидности	Значение показателя		Изменение показателя (гр.3 - гр.2)	Расчет, рекомендованное значение
	31.12.2024	31.12.2025		
Коэффициент текущей (общей) ликвидности	-	-	-	Отношение текущих активов к краткосрочным обязательствам. нормальное значение для данной отрасли: 1,7 и более.
Коэффициент абсолютной ликвидности	-	-	-	Отношение денежных средств и их эквивалентов к краткосрочным обязательствам. нормальное значение для данной отрасли: 0,2 и более.

[На конец периода] значение коэффициента текущей ликвидности (-) соответствует норме. За анализируемый период коэффициент текущей ликвидности не изменился.

Второй коэффициент, характеризующий способность организации погасить всю или часть краткосрочной задолженности за счет денежных средств и их эквивалентов, имеет значение, соответствующее допустимому (-). При этом с начала периода коэффициент не изменился.

3. Выводы по результатам анализа

По результатам проведенного анализа выделены и сгруппированы по качественному признаку основные показатели финансового положения (по состоянию на 31.12.2025) и результатов деятельности ОБЩЕСТВО С ОГРАНИЧЕННОЙ ОТВЕТСТВЕННОСТЬЮ "СИГМА" за весь анализируемый период.

Следующие 2 показателя финансового положения организации имеют положительные значения:

- чистые активы превышают уставный капитал, однако за весь анализируемый период произошло снижение величины чистых активов;
- нормальная финансовая устойчивость по величине собственных оборотных средств.

Анализ выявил следующие показатели результатов деятельности организации, имеющие нормальные или близкие к нормальным значения:

- финансовый результат от продаж за год равен нулю;
- чистая прибыль равна нулю..

Среди показателей, неудовлетворительно характеризующих финансовое положение и результаты деятельности организации, можно выделить следующие:

- высокая зависимость организации от заемного капитала (собственный капитал составляет только 14%);
- низкая рентабельность активов (0% за период с 01.01.2025 по 31.12.2025).

Среди критических показателей финансового положения организации можно выделить такие:

- на 31.12.2025 коэффициент обеспеченности собственными оборотными средствами имеет критическое значение, равное -10,87;
- отрицательное изменение собственного капитала относительно общего изменения активов организации.

Единственным показателем, имеющим исключительно хорошее значение является следующий – коэффициент покрытия инвестиций полностью соответствует норме (доля собственного капитала и долгосрочных обязательств составляет 100% от общего капитала организации).

Анализ показывает, что основные финансовые показатели организации не соответствуют общепринятым нормативным значениям, что должно найти отражение в планировании деятельности на ближайшую перспективу.