

Пояснительная записка к бухгалтерской отчетности

1. Сведения об организации

Наименование юридического лица:

ОБЩЕСТВО С ОГРАНИЧЕННОЙ ОТВЕТСТВЕННОСТЬЮ "СИБКЛИМАТ"

Идентификационный номер налогоплательщика (ИНН): 5405310017

Код причины постановки на учет (КПП): 540501001

Основным видом деятельности, который является преобладающим и имеет приоритетное значение для организации, является торговля оптовая прочими машинами, приборами, аппаратурой и оборудованием общепромышленного и специального назначения (ОКВЭД 46.69.9).

2. Анализ финансового положения

2.1. Структура имущества и источники его формирования

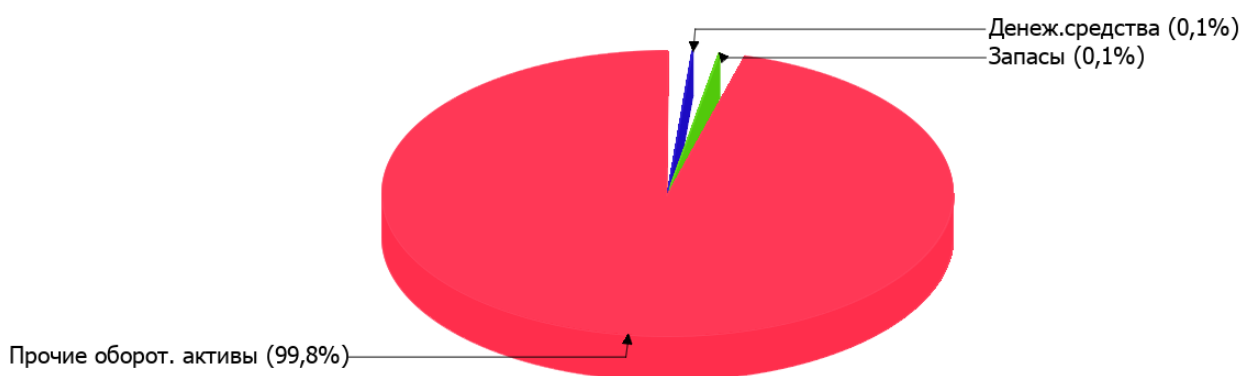
Показатель	Значение показателя				Изменение за анализируемый период	
	в тыс. руб.		в % к валюте баланса		тыс. руб. (гр.3- гр.2)	± % ((гр.3- гр.2) : гр.2)
	31.12.2024	31.12.2025	на начало анализируемого периода (31.12.2024)	на конец анализируемого периода (31.12.2025)		
Актив						
Внеоборотные активы	–	–	–	–	–	–
Оборотные	5 628	8 420	100	100	+2 792	+49,6
Пассив						
Собственный капитал	4 690	7 619	83,3	90,5	+2 929	+62,5
Долгосрочные обязательства	–	–	–	–	–	–
Краткосрочные обязательства	938	801	16,7	9,5	-137	-14,6
Валюта баланса	5 628	8 420	100	100	+2 792	+49,6

* Без доходов будущих периодов, включенных в собственный капитал.

Активы на 31.12.2025 характеризуются отсутствием внеоборотных средств при 100% текущих активов. Активы организации за весь период увеличились на 2 792 тыс. руб. (на 49,6%). Отмечая рост активов, необходимо учесть, что собственный капитал увеличился еще в большей степени – на 62,5%. опережающее увеличение собственного капитала относительно общего изменения активов следует рассматривать как положительный фактор.

На диаграмме ниже наглядно представлено соотношение основных групп активов организации:

Структура активов организации на 31 декабря 2025 г.



Рост активов организации связан с ростом показателя по строке "финансовые и другие оборотные активы" на **7 230** тыс. руб. (или **100%** вклада в прирост активов).

Одновременно, в пассиве баланса прирост произошел по строке "капитал и резервы" (**+2 929** тыс. руб., или **100%** вклада в прирост пассивов организации за год).

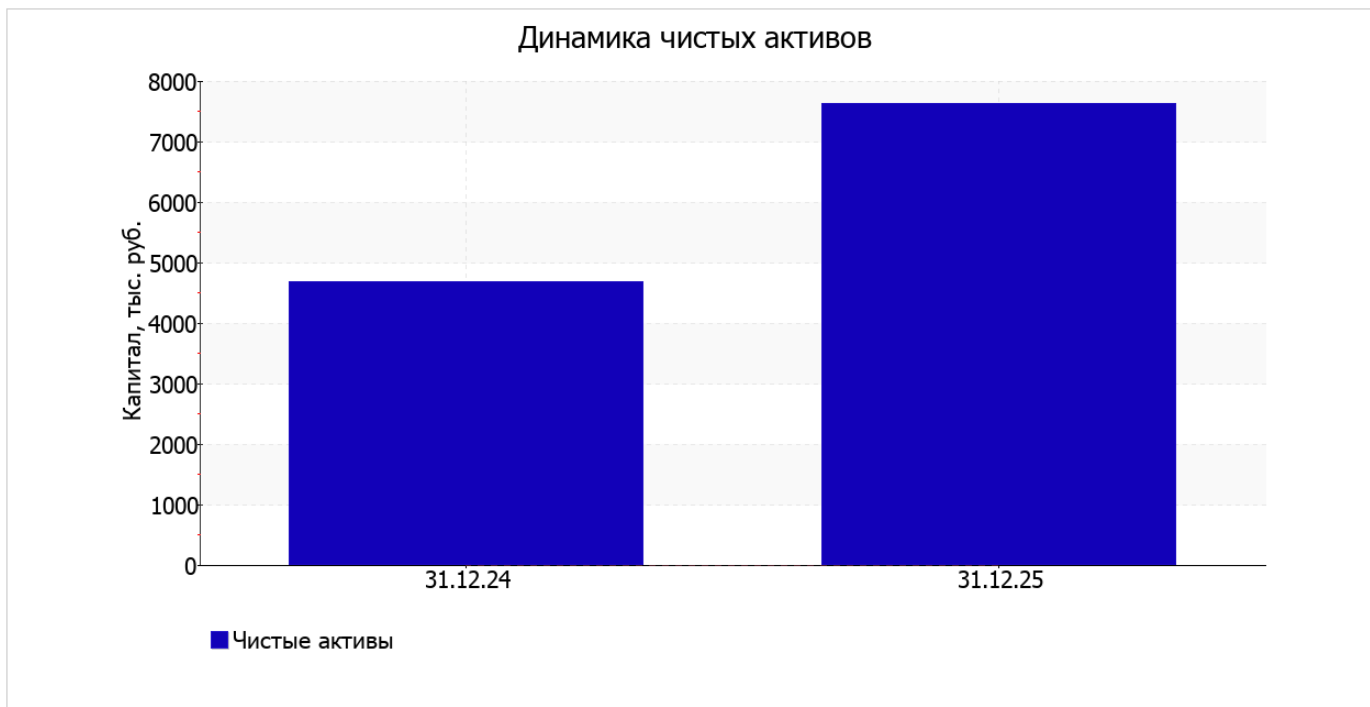
Среди отрицательно изменившихся статей баланса можно выделить "запасы" в активе и "краткосрочная кредиторская задолженность" в пассиве (**-2 910** тыс. руб. и **-137** тыс. руб. соответственно).

собственный капитал организации за весь анализируемый период стремительно увеличился на **2 929,0** тыс. руб. и составил **7 619,0** тыс. руб.

2.2. Оценка стоимости чистых активов организации

Показатель	Значение показателя				Изменение	
	в тыс. руб.		в % к валюте баланса		тыс. руб. (гр.3-гр.2)	± % ((гр.3-гр.2) : гр.2)
	31.12.2024	31.12.2025	на начало анализируемого периода (31.12.2024)	на конец анализируемого периода (31.12.2025)		
1. Чистые активы	4 690	7 619	83,3	90,5	+2 929	+62,5

Имеющаяся величина чистых активов положительно характеризует финансовое положение, полностью удовлетворяя требованиям нормативных актов к величине чистых активов организации. К тому же, определив текущее состояние показателя, следует отметить увеличение чистых активов на **62,5%** за весь рассматриваемый период. Превышение чистых активов над уставным капиталом и в то же время их увеличение за период говорит о хорошем финансовом положении организации по данному признаку. Ниже на графике представлено изменение чистых активов организации.



2.3. Анализ финансовой устойчивости организации

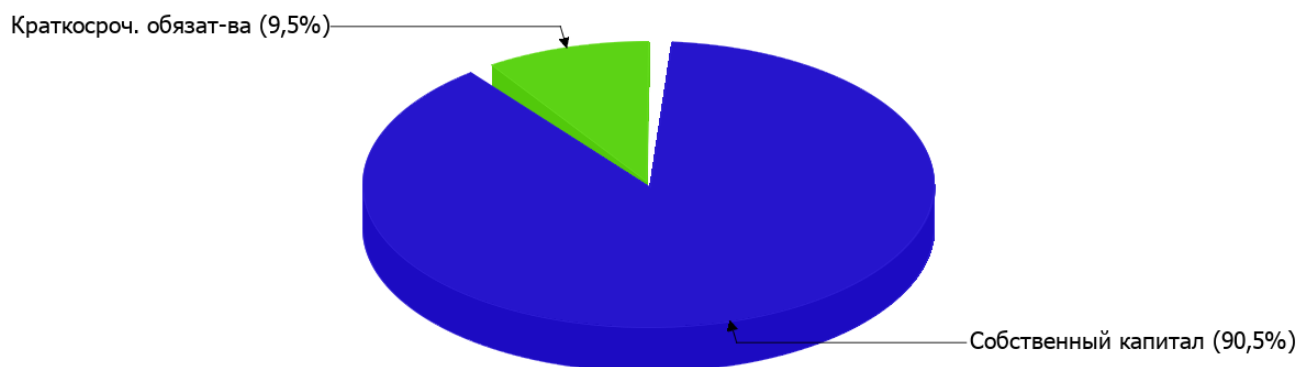
2.3.1. Основные показатели финансовой устойчивости организации

Показатель	Значение показателя		Изменение показателя (гр.3-гр.2)	Описание показателя и его нормативное значение
	31.12.2024	31.12.2025		
Коэффициент автономии	0,83	0,9	+0,07	Отношение собственного капитала к общей сумме капитала. нормальное значение: 0,45 и более (оптимальное 0,55-0,7).
Коэффициент обеспеченности собственными оборотными средствами	0,83	0,9	+0,07	Отношение собственных оборотных средств к оборотным активам. нормальное значение: не менее 0,1.
Коэффициент покрытия инвестиций	0,83	0,9	+0,07	Отношение собственного капитала и долгосрочных обязательств к общей сумме капитала. нормальное значение для данной отрасли: 0,65 и более.
Коэффициент обеспеченности запасов	1,61	1 269,83	+1 268,22	Отношение собственных оборотных средств к стоимости запасов. нормальное значение: не менее 0,5.
Коэффициент краткосрочной задолженности	1	1	–	Отношение краткосрочной задолженности к общей сумме задолженности.

Коэффициент автономии организации на 31.12.2025 составил **0,9**. Полученное значение говорит о слишком осторожном отношении ОБЩЕСТВО С ОГРАНИЧЕННОЙ ОТВЕТСТВЕННОСТЬЮ "СИБКЛИМАТ" к привлечению заемных денежных средств (собственный капитал составляет **90%** в общем капитале организации). в течение анализируемого периода имел место явный рост коэффициента автономии на **0,07**.

Ниже на диаграмме наглядно представлено соотношение собственного и заемного капитала организации: Необходимо отметить, что долгосрочные обязательства не нашли отражение на диаграмме ввиду их отсутствия.

Структура капитала организации на 31 декабря 2025 г.



по состоянию на 31.12.2025 коэффициент обеспеченности собственными оборотными средствами равнялся **0,9**, при том что на 31.12.2024 коэффициент обеспеченности собственными оборотными средствами равнялся **0,83** (т.е. произошло увеличение на **0,07**). по состоянию на 31.12.2025 значение коэффициента характеризуется как, без сомнения, хорошее.

в течение анализируемого периода коэффициент покрытия инвестиций ощутимо вырос до **0,9 (+0,07)**. Значение коэффициента на 31.12.2025 вполне соответствует норме (доля собственного капитала и долгосрочных обязательств в общей сумме капитала организации составляет **90%**).

на последний день анализируемого периода коэффициент обеспеченности материальных запасов составил **1 269,83**, при том что на первый день анализируемого периода коэффициент обеспеченности материальных запасов был намного ниже – **1,61** (увеличение составило **1 268,22**). на 31.12.2025 значение коэффициента обеспеченности материальных запасов можно характеризовать как очень хорошее.

Коэффициент краткосрочной задолженности ОБЩЕСТВО С ОГРАНИЧЕННОЙ ОТВЕТСТВЕННОСТЬЮ "СИБКЛИМАТ" показывает на отсутствие долгосрочной задолженности при 100% краткосрочной.

2.4. Ликвидность

Показатель ликвидности	Значение показателя		Изменение показателя (гр.3 - гр.2)	Расчет, рекомендованное значение
	31.12.2024	31.12.2025		
Коэффициент текущей (общей) ликвидности	6	10,51	+4,51	Отношение текущих активов к краткосрочным обязательствам. нормальное значение: 1,8 и более.
Коэффициент абсолютной ликвидности	1,64	0,01	-1,63	Отношение денежных средств и их эквивалентов к краткосрочным обязательствам. нормальное значение: 0,15 и более.

[На конец периода] коэффициент текущей (общей) ликвидности полностью укладывается в норму (**10,51** при нормативном значении 1,8). [За весь период] коэффициент вырос на **4,51**.

Коэффициент абсолютной ликвидности имеет значение ниже нормы (**0,01**). Более того следует отметить отрицательную динамику показателя – за год коэффициент абсолютной ликвидности снизился на **-1,63**.

3. Анализ эффективности деятельности организации

3.1. Обзор результатов деятельности

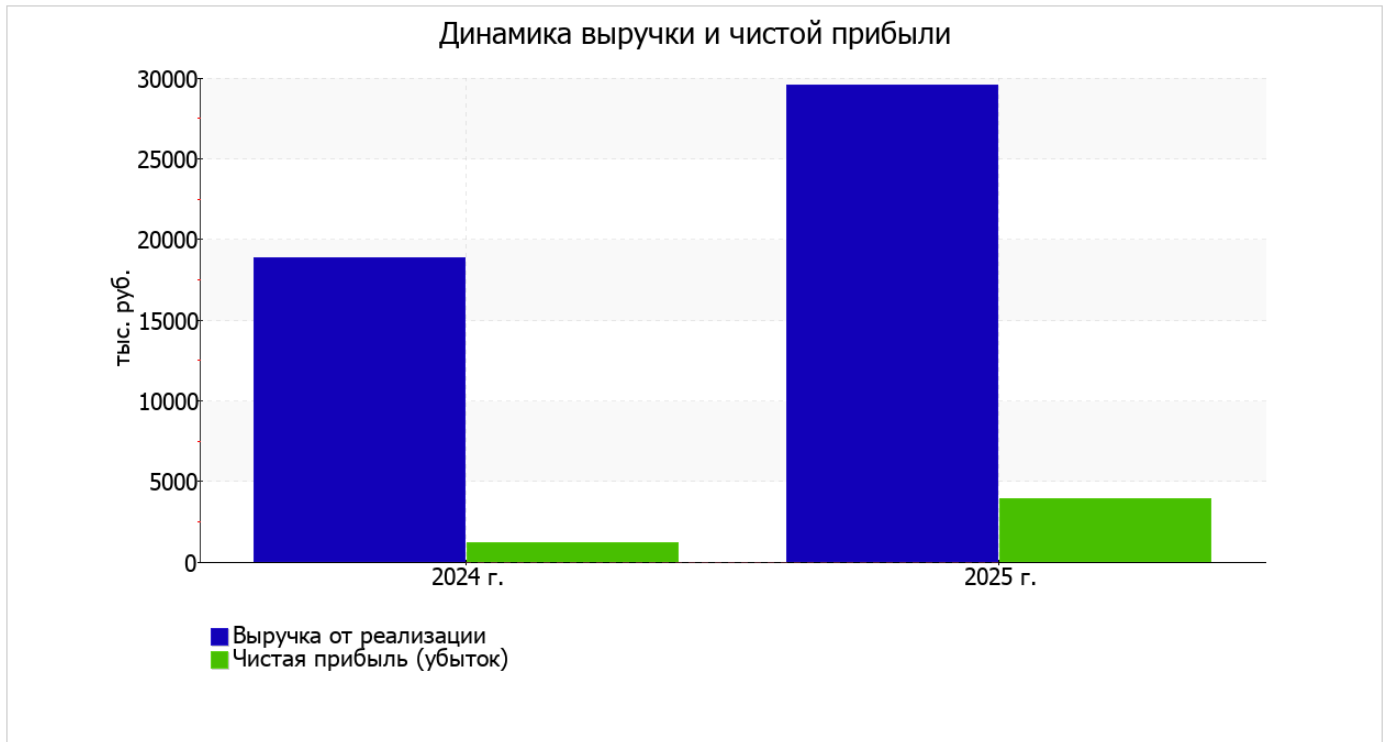
Основные финансовые результаты деятельности ОБЩЕСТВО С ОГРАНИЧЕННОЙ ОТВЕТСТВЕННОСТЬЮ "СИБКЛИМАТ" в течение анализируемого периода приведены ниже в таблице.

Из "Отчета о финансовых результатах" следует, что за год организация получила прибыль от продаж в размере **4 151** тыс. руб., что равняется 14% от выручки. По сравнению с аналогичным периодом прошлого года прибыль от продаж выросла на **2 655** тыс. руб., или на **177,5%**.

По сравнению с прошлым периодом в текущем выросла как выручка от продаж, так и расходы по обычной деятельности (на **10 732** и **8 077** тыс. руб. соответственно). Причем в процентном отношении изменение выручки (**+57%**) опережает изменение расходов (**+46,6%**)

Показатель	Значение показателя, тыс. руб.		Изменение показателя		Средне- годовая величина, тыс. руб.
	2024 г.	2025 г.	тыс. руб. (гр.3 - гр.2)	± % ((3-2) : 2)	
1. Выручка	18 825	29 557	+10 732	+57	24 191
2. Расходы по обычным видам деятельности	17 329	25 406	+8 077	+46,6	21 368
3. Прибыль (убыток) от продаж (1-2)	1 496	4 151	+2 655	+177,5	2 824
4. Прочие доходы и расходы, кроме процентов к уплате	-63	326	+389	↑	132
5. ЕВИТ (прибыль до уплаты процентов и налогов) (3+4)	1 433	4 477	+3 044	+3,1 раза	2 955
6. Проценты к уплате	-	-	-	-	-
7. Налоги на прибыль (доходы)	250	548	+298	+119,2	399
8. Чистая прибыль (убыток) (5-6-7)	1 183	3 929	+2 746	+3,3 раза	2 556

Ниже на графике наглядно представлено изменение выручки и прибыли ОБЩЕСТВО С ОГРАНИЧЕННОЙ ОТВЕТСТВЕННОСТЬЮ "СИБКЛИМАТ" в течение всего анализируемого периода.



3.2. Анализ рентабельности

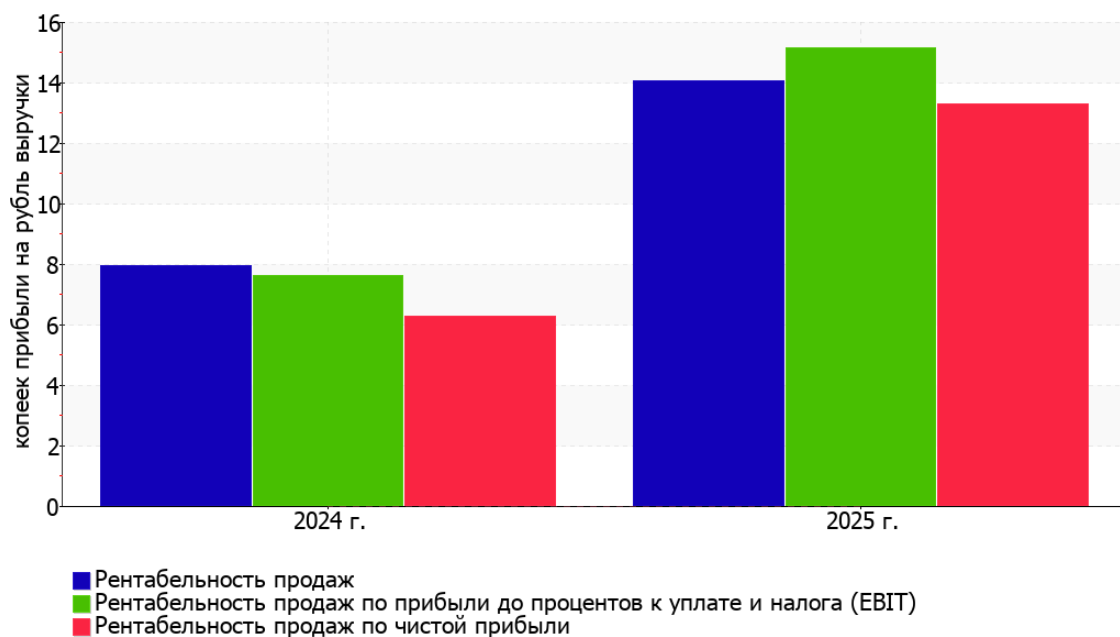
Показатели рентабельности	Значения показателя (в %, или в копейках с рубля)		Изменение показателя	
	2024 г.	2025 г.	коп., (гр.3 - гр.2)	± % ((3-2) : 2)
1. Рентабельность продаж (величина прибыли от продаж в каждом рубле выручки). нормальное значение для данной отрасли: 4% и более.	7,9	14	+6,1	+76,7
2. Рентабельность продаж по ЕВИТ (величина прибыли от продаж до уплаты процентов и налогов в каждом рубле выручки).	7,6	15,1	+7,5	+99
3. Рентабельность продаж по чистой прибыли (величина чистой прибыли в каждом рубле выручки). нормальное значение для данной отрасли: 2% и более.	6,3	13,3	+7	+111,5

Представленные в таблице показатели рентабельности за последний год имеют положительные значения как следствие прибыльной деятельности ОБЩЕСТВО С ОГРАНИЧЕННОЙ ОТВЕТСТВЕННОСТЬЮ "СИБКЛИМАТ".

Рентабельность продаж за 2025 год составила **14%**. Более того, имеет место рост рентабельности обычных видов деятельности по сравнению с данным показателем за аналогичный период года, предшествующего отчётному, **(+6,1%)**.

Показатель рентабельности, рассчитанный как отношение прибыли до процентов к уплате и налогообложения (ЕВИТ) к выручке организации, за период с 01.01.2025 по 31.12.2025 составил **15,1%**. То есть в каждом рубле выручки ОБЩЕСТВО С ОГРАНИЧЕННОЙ ОТВЕТСТВЕННОСТЬЮ "СИБКЛИМАТ" содержалось **15,1** коп. прибыли до налогообложения и процентов к уплате.

Динамика показателей рентабельности продаж



Далее в таблице представлены три основных показателя, характеризующие рентабельность использования вложенного в предпринимательскую деятельность капитала.

Показатель рентабельности	Значение показателя, %	Расчет показателя
	2025 г.	
Рентабельность собственного капитала (ROE)	63,8	Отношение чистой прибыли к средней величине собственного капитала. нормальное значение для данной отрасли: не менее 17%.
Рентабельность активов (ROA)	55,9	Отношение чистой прибыли к средней стоимости активов. нормальное значение для данной отрасли: 7% и более.
Прибыль на задействованный капитал (ROCE)	72,7	Отношение прибыли до уплаты процентов и налогов (ЕБИТ) к собственному капиталу и долгосрочным обязательствам.

[За последний период] каждый рубль собственного капитала организации принес чистую прибыль в размере 0,638 руб.

значение рентабельности активов за 2025 год (55,9%) можно характеризовать как исключительно хорошее.

3.3. Расчет показателей деловой активности (оборачиваемости)

Далее в таблице рассчитаны показатели оборачиваемости ряда активов, характеризующие скорость возврата вложенных в предпринимательскую деятельность средств, а также показатель оборачиваемости кредиторской задолженности при расчетах с поставщиками и подрядчиками.

Показатель оборачиваемости	Значение в днях	Коэфф. 2025 г.
	2025 г.	
Оборачиваемость оборотных средств (отношение средней величины оборотных активов к среднедневной выручке*; нормальное значение для данной отрасли: 131 и менее дн.)	87	4,2
Оборачиваемость запасов (отношение средней стоимости запасов к среднедневной себестоимости проданных товаров; нормальное значение для данной отрасли: 32 и менее дн.)	–	–
Оборачиваемость кредиторской задолженности (отношение средней величины кредиторской задолженности к среднедневной выручке)	11	34
Оборачиваемость активов (отношение средней стоимости активов к среднедневной выручке; нормальное значение для данной отрасли: 142 и менее дн.)	87	4,2
Оборачиваемость собственного капитала (отношение средней величины собственного капитала к среднедневной выручке)	76	4,8

* Приведен расчет показателя в днях. Значение коэффициента равно отношению 365 к значению показателя в днях.

Данные об оборачиваемости активов за последний год свидетельствуют о том, что организация получает выручку, равную сумме всех имеющихся активов за 87 календарных дней.

4. Выводы по результатам анализа

Ниже по качественному признаку обобщены важнейшие показатели финансового положения (по состоянию по состоянию на 31.12.2025) и результаты деятельности ОБЩЕСТВО С ОГРАНИЧЕННОЙ ОТВЕТСТВЕННОСТЬЮ "СИБКЛИМАТ" за год.

Приведенные ниже 11 показателей финансового положения и результатов деятельности организации имеют исключительно хорошие значения:

- чистые активы превышают уставный капитал, к тому же они увеличились за анализируемый период;
- по состоянию на 31.12.2025 значение коэффициента обеспеченности собственными оборотными средствами, равное **0,9**, можно характеризовать как очень хорошее;
- полностью соответствует нормальному значению коэффициент текущей (общей) ликвидности;
- отличная рентабельность активов (**55,9%** за последний год);
- положительная динамика рентабельности продаж (**+6,1** процентных пункта от рентабельности **7,9%** за аналогичный период прошлого года (01.01–31.12.2024));
- положительная динамика собственного капитала относительно общего изменения активов организации;
- коэффициент покрытия инвестиций имеет хорошее значение (доля собственного капитала и долгосрочных обязательств составляет **90%** от общего капитала организации);
- абсолютная финансовая устойчивость по величине излишка собственных оборотных средств;
- за период 01.01–31.12.2025 получена прибыль от продаж (**4 151** тыс. руб.), более того наблюдалась положительная динамика по сравнению с аналогичным периодом прошлого года (+2 655 тыс. руб.);
- прибыль от финансово-хозяйственной деятельности за последний год составила **3 929** тыс. руб. (+2 746 тыс. руб. по сравнению с аналогичным периодом прошлого года);
- рост прибыли до процентов к уплате и налогообложения (ЕБИТ) на рубль выручки организации (**+7,5** коп. к **7,6** коп. с рубля выручки за аналогичный период года, предшествующего отчетному).

Положительно характеризующим финансовое положение организации показателем является следующий – доля собственного капитала неоправданно высока (**90%**).

В ходе анализа был получен только один показатель, имеющий критическое значение – коэффициент абсолютной ликвидности значительно ниже нормального значения.

Анализ свидетельствует об очень хорошем финансовом состоянии организации, ее способности отвечать по своим обязательствам в краткосрочной, и, возможно, долгосрочной перспективе. При данных финансовых показателях ОБЩЕСТВО С ОГРАНИЧЕННОЙ ОТВЕТСТВЕННОСТЬЮ "СИБКЛИМАТ" относится к категории надежных заемщиков и может рассчитывать на получение кредитов.