

Пояснительная записка к бухгалтерской отчетности

1. Сведения об организации

Наименование юридического лица:

ОБЩЕСТВО С ОГРАНИЧЕННОЙ ОТВЕТСТВЕННОСТЬЮ "МАКО"

Идентификационный номер налогоплательщика (ИНН): 6317097183

Код причины постановки на учет (КПП): 631701001

Основным видом деятельности, который является преобладающим и имеет приоритетное значение для организации, является производство готовых пищевых продуктов и блюд (ОКВЭД 10.85).

2. Анализ финансового положения

2.1. Структура имущества и источники его формирования

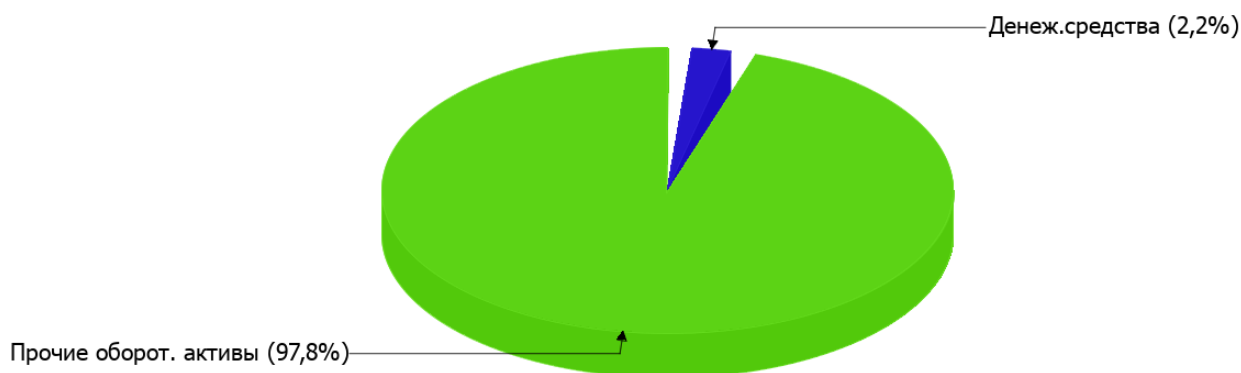
Показатель	Значение показателя				Изменение за анализируемый период	
	в тыс. руб.		в % к валюте баланса		тыс. руб. (гр.3- гр.2)	± % ((гр.3- гр.2) : гр.2)
	31.12.2024	31.12.2025	на начало анализируемого периода (31.12.2024)	на конец анализируемого периода (31.12.2025)		
Актив						
Внеоборотные активы	–	–	–	–	–	–
Оборотные	3 904	2 910	100	100	-994	-25,5
Пассив						
Собственный капитал	1 732	2 839	44,4	97,6	+1 107	+63,9
Долгосрочные обязательства	–	–	–	–	–	–
Краткосрочные обязательства	2 172	71	55,6	2,4	-2 101	-96,7
Валюта баланса	3 904	2 910	100	100	-994	-25,5

* Без доходов будущих периодов, включенных в собственный капитал.

Активы на последний день анализируемого периода (31.12.2025) характеризуются отсутствием внеоборотных средств при 100% текущих активов. Активы организации в течение анализируемого периода уменьшились на 994 тыс. руб. (на 25,5%). Хотя имело место уменьшение активов, собственный капитал увеличился на 63,9%, что, в целом, говорит о позитивном изменении имущественного положения организации.

На диаграмме ниже представлена структура активов организации в разрезе основных групп:

Структура активов организации на 31 декабря 2025 г.



Снижение активов организации связано, в первую очередь, со снижением показателя по строке "финансовые и другие оборотные активы" на **1 048** тыс. руб. (или **99,1%** вклада в снижение активов).

Одновременно, в пассиве баланса снижение произошло по строке "краткосрочная кредиторская задолженность" (**-2 101** тыс. руб., или **100%** вклада в снижение пассивов организации в течение анализируемого периода).

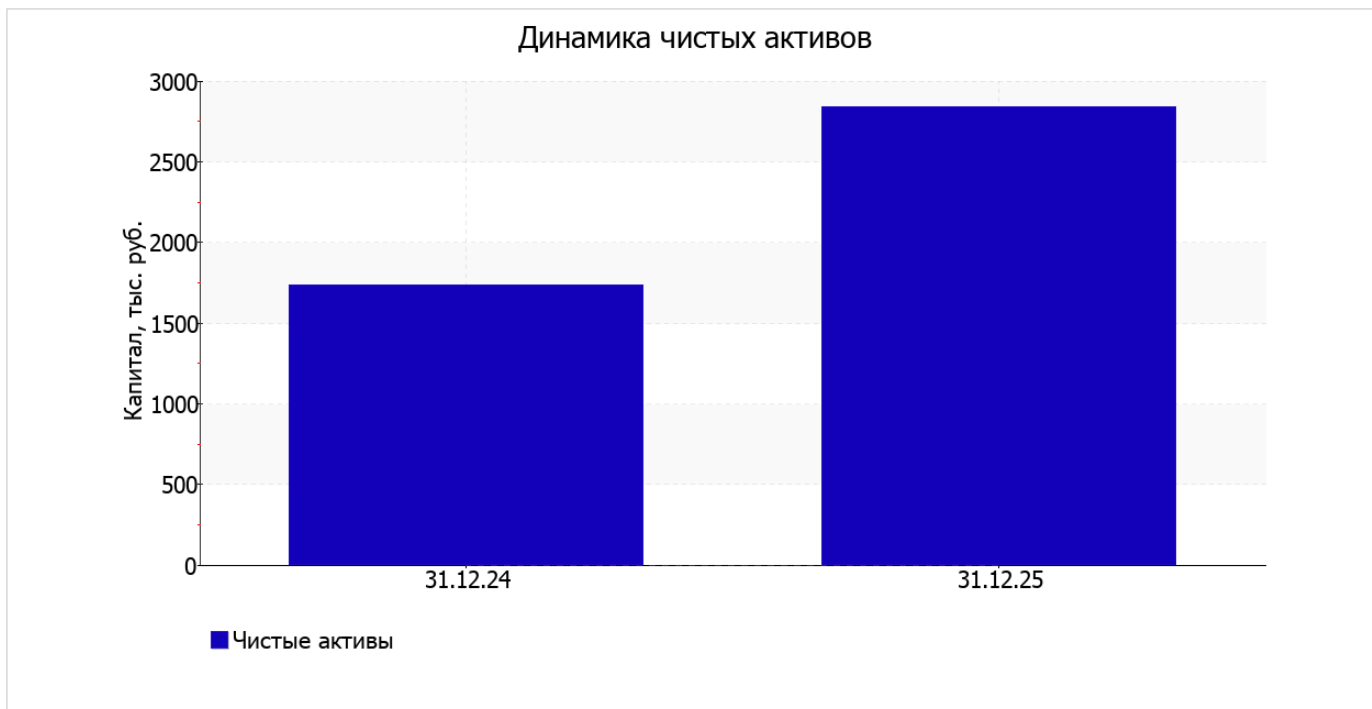
Среди положительно изменившихся статей баланса можно выделить "денежные средства и денежные эквиваленты" в активе и "капитал и резервы" в пассиве (**+63** тыс. руб. и **+1 107** тыс. руб. соответственно).

за последний год наблюдался весьма значительный рост собственного капитала – на **1 107,0** тыс. руб. (до **2 839,0** тыс. руб.).

2.2. Оценка стоимости чистых активов организации

Показатель	Значение показателя				Изменение	
	в тыс. руб.		в % к валюте баланса		тыс. руб. (гр.3-гр.2)	± % ((гр.3- гр.2) : гр.2)
	31.12.2024	31.12.2025	на начало анализируемого периода (31.12.2024)	на конец анализируемого периода (31.12.2025)		
1. Чистые активы	1 732	2 839	44,4	97,6	+1 107	+63,9

Имеющаяся величина чистых активов положительно характеризует финансовое положение, полностью удовлетворяя требованиям нормативных актов к величине чистых активов организации. Более того следует отметить увеличение чистых активов на **63,9%** в течение анализируемого периода. Превышение чистых активов над уставным капиталом и в то же время их увеличение за период говорит о хорошем финансовом положении организации по данному признаку. Наглядное изменение чистых активов представлено на следующем графике.



2.3. Анализ финансовой устойчивости организации

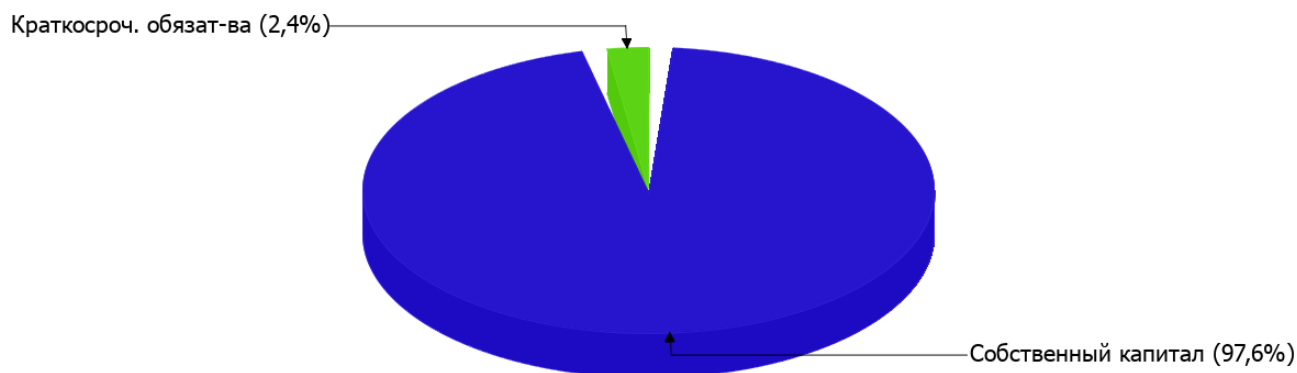
2.3.1. Основные показатели финансовой устойчивости организации

Показатель	Значение показателя		Изменение показателя (гр.3-гр.2)	Описание показателя и его нормативное значение
	31.12.2024	31.12.2025		
Коэффициент автономии	0,44	0,98	+0,54	Отношение собственного капитала к общей сумме капитала. нормальное значение: не менее 0,45 (оптимальное 0,55-0,7).
Коэффициент обеспеченности собственными оборотными средствами	0,44	0,98	+0,54	Отношение собственных оборотных средств к оборотным активам. нормальное значение: 0,1 и более.
Коэффициент покрытия инвестиций	0,44	0,98	+0,54	Отношение собственного капитала и долгосрочных обязательств к общей сумме капитала. нормальное значение: 0,75 и более.
Коэффициент обеспеченности запасов	192,44	–	-192,44	Отношение собственных оборотных средств к стоимости запасов. нормальное значение: не менее 0,5.
Коэффициент краткосрочной задолженности	1	1	–	Отношение краткосрочной задолженности к общей сумме задолженности.

Коэффициент автономии организации на последний день анализируемого периода составил **0,98**. Данный коэффициент характеризует степень зависимости организации от заемного капитала. Полученное здесь значение говорит о слишком осторожном отношении ОБЩЕСТВО С ОГРАНИЧЕННОЙ ОТВЕТСТВЕННОСТЬЮ "МАКО" к привлечению заемных денежных средств (собственный капитал составляет **98%** в общем капитале организации). в течение анализируемого периода рост коэффициента автономии составил **0,54**.

Ниже на диаграмме наглядно представлено соотношение собственного и заемного капитала организации: Следует отметить, что долгосрочные обязательства не нашли отражение на диаграмме ввиду их отсутствия.

Структура капитала организации на 31 декабря 2025 г.



на последний день анализируемого периода коэффициент обеспеченности собственными оборотными средствами составил **0,98**. При этом на 31 декабря 2024 г. коэффициент обеспеченности собственными оборотными средствами составлял **0,44** (т.е. имело место увеличение на **0,54**). на 31.12.2025 коэффициент демонстрирует вполне соответствующее нормальному значению.

в течение анализируемого периода коэффициент покрытия инвестиций резко вырос на **0,54** и составил **0,98**. Значение коэффициента по состоянию на 31.12.2025 полностью соответствует нормативному значению (доля собственного капитала и долгосрочных обязательств в общей сумме капитала организации составляет **98%**).

Коэффициент краткосрочной задолженности организации показывает на отсутствие долгосрочной задолженности при 100% краткосрочной.

2.4. Ликвидность

Показатель ликвидности	Значение показателя		Изменение показателя (гр.3 - гр.2)	Расчет, рекомендованное значение
	31.12.2024	31.12.2025		
Коэффициент текущей (общей) ликвидности	1,8	40,99	+39,19	Отношение текущих активов к краткосрочным обязательствам. нормальное значение: 1,8 и более.
Коэффициент абсолютной ликвидности	<0,01	0,92	+0,92	Отношение денежных средств и их эквивалентов к краткосрочным обязательствам. нормальное значение: 0,15 и более.

[На конец периода] при норме 1,8 коэффициент текущей (общей) ликвидности имеет значение **40,99**. [За весь период] коэффициент текущей ликвидности вырос на **39,19**.

Коэффициент абсолютной ликвидности, как и первый коэффициент, имеет значение, соответствующее норме (**0,92**). [За весь период] коэффициент вырос на **0,92**.

3. Анализ эффективности деятельности организации

3.1. Обзор результатов деятельности

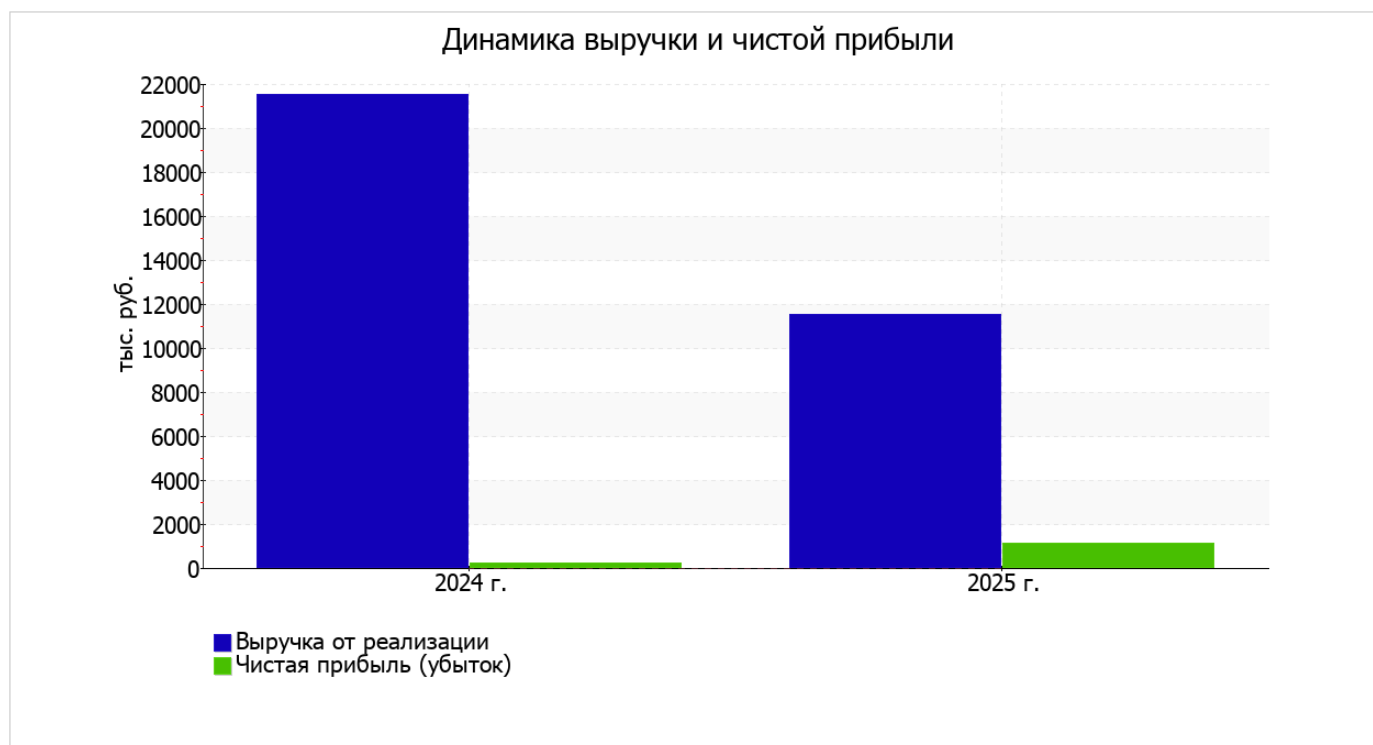
В приведенной ниже таблице обобщены основные финансовые результаты деятельности ОБЩЕСТВО С ОГРАНИЧЕННОЙ ОТВЕТСТВЕННОСТЬЮ "МАКО" за год и аналогичный период прошлого года.

По данным "Отчета о финансовых результатах" в течение анализируемого периода организация получила прибыль от продаж в размере 1 293 тыс. руб., что составило 11,2% от выручки. По сравнению с аналогичным периодом прошлого года прибыль от продаж снизилась на 106 тыс. руб., или на 7,6%.

По сравнению с прошлым периодом в текущем снизилась как выручка от продаж, так и расходы по обычной деятельности (на 9 987 и 9 881 тыс. руб. соответственно). Причем в процентном отношении изменение расходов (-49,1%) опережает изменение выручки (-46,4%)

Показатель	Значение показателя, тыс. руб.		Изменение показателя		Средне- годовая величина, тыс. руб.
	2024 г.	2025 г.	тыс. руб. (гр.3 - гр.2)	± % ((3-2) : 2)	
1. Выручка	21 515	11 528	-9 987	-46,4	16 522
2. Расходы по обычным видам деятельности	20 116	10 235	-9 881	-49,1	15 176
3. Прибыль (убыток) от продаж (1-2)	1 399	1 293	-106	-7,6	1 346
4. Прочие доходы и расходы, кроме процентов к уплате	-383	-60	+323	↑	-222
5. ЕВИТ (прибыль до уплаты процентов и налогов) (3+4)	1 016	1 233	+217	+21,4	1 125
6. Проценты к уплате	-	-	-	-	-
7. Налоги на прибыль (доходы)	803	126	-677	-84,3	465
8. Чистая прибыль (убыток) (5-6-7)	213	1 107	+894	+5,2 раза	660

Ниже на графике наглядно представлено изменение выручки и прибыли ОБЩЕСТВО С ОГРАНИЧЕННОЙ ОТВЕТСТВЕННОСТЬЮ "МАКО" в течение всего анализируемого периода.



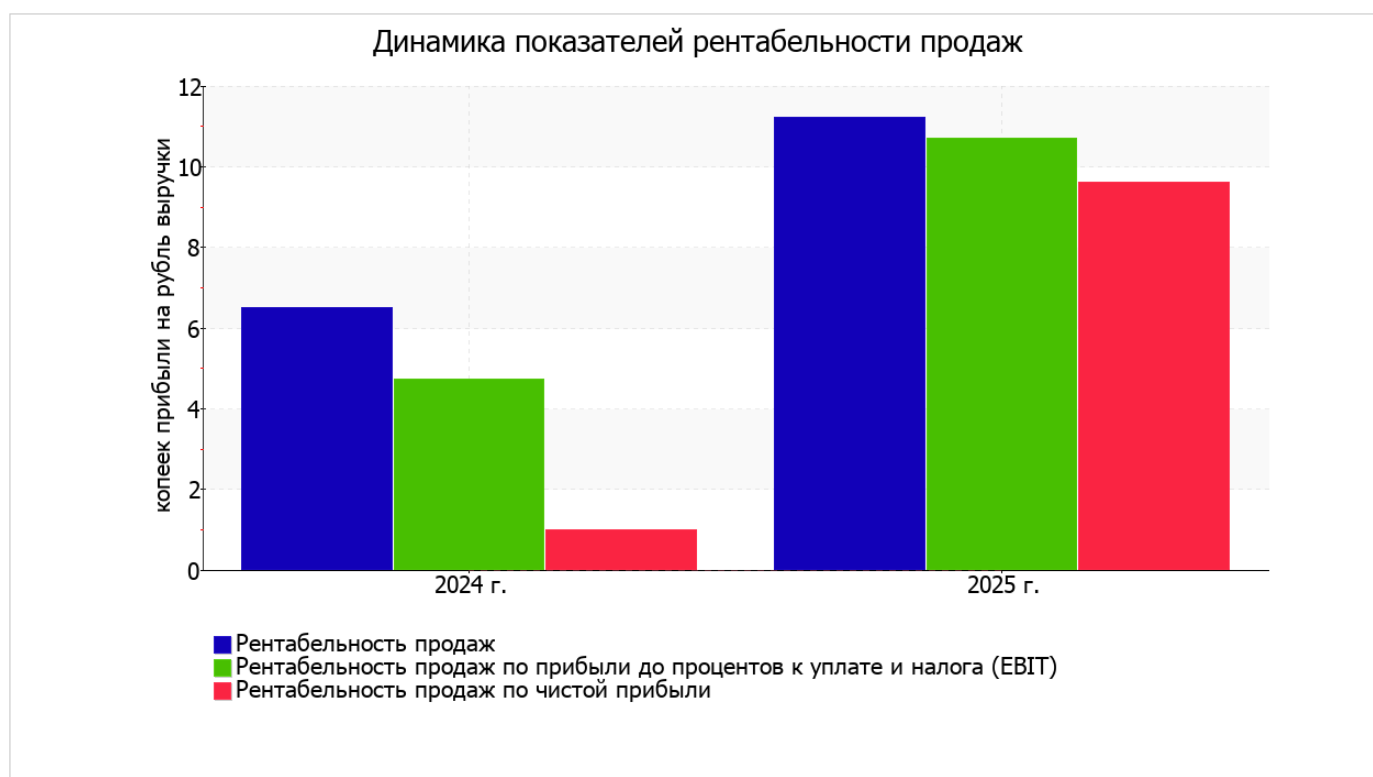
3.2. Анализ рентабельности

Показатели рентабельности	Значения показателя (в %, или в копейках с рубля)		Изменение показателя	
	2024 г.	2025 г.	коп., (гр.3 - гр.2)	± % ((3-2) : 2)
1. Рентабельность продаж (величина прибыли от продаж в каждом рубле выручки). нормальное значение для данной отрасли: 4% и более.	6,5	11,2	+4,7	+72,5
2. Рентабельность продаж по ЕВІТ (величина прибыли от продаж до уплаты процентов и налогов в каждом рубле выручки).	4,7	10,7	+6	+126,5
3. Рентабельность продаж по чистой прибыли (величина чистой прибыли в каждом рубле выручки). нормальное значение для данной отрасли: не менее 2%.	1	9,6	+8,6	+9,7 раза

Представленные в таблице показатели рентабельности за последний год имеют положительные значения как следствие прибыльной деятельности ОБЩЕСТВО С ОГРАНИЧЕННОЙ ОТВЕТСТВЕННОСТЬЮ "МАКО".

Рентабельность продаж за 2025 год составила 11,2%. Более того, имеет место рост рентабельности продаж по сравнению с данным показателем за такой же период прошлого года (01.01–31.12.2024) (+4,7%).

Показатель рентабельности, рассчитанный как отношение прибыли до процентов к уплате и налогообложения (ЕВІТ) к выручке организации, за последний год составил 10,7%. То есть в каждом рубле выручки ОБЩЕСТВО С ОГРАНИЧЕННОЙ ОТВЕТСТВЕННОСТЬЮ "МАКО" содержалось 10,7 коп. прибыли до налогообложения и процентов к уплате.



В следующей таблице представлена рентабельность использования вложенного в предпринимательскую деятельность капитала.

Показатель рентабельности	Значение показателя, %	Расчет показателя
	2025 г.	
Рентабельность собственного капитала (ROE)	48,4	Отношение чистой прибыли к средней величине собственного капитала. нормальное значение для данной отрасли: 15% и более.
Рентабельность активов (ROA)	32,5	Отношение чистой прибыли к средней стоимости активов. нормальное значение для данной отрасли: 6% и более.
Прибыль на задействованный капитал (ROCE)	53,9	Отношение прибыли до уплаты процентов и налогов (ЕБИТ) к собственному капиталу и долгосрочным обязательствам.

[За последний период] каждый рубль собственного капитала организации принес чистую прибыль в размере 0,484 руб.

рентабельность активов за последний год демонстрирует вполне соответствующее нормальному значению – 32,5%.

3.3. Расчет показателей деловой активности (оборачиваемости)

В следующей таблице рассчитаны показатели оборачиваемости ряда активов, характеризующие скорость возврата вложенных в предпринимательскую деятельность средств, а также показатель оборачиваемости кредиторской задолженности при расчетах с поставщиками и подрядчиками.

Показатель оборачиваемости	Значение в днях	Коэфф. 2025 г.
	2025 г.	
Оборачиваемость оборотных средств (отношение средней величины оборотных активов к среднесуточной выручке*; нормальное значение для данной отрасли: не более 122 дн.)	108	3,4
Оборачиваемость запасов (отношение средней стоимости запасов к среднесуточной себестоимости проданных товаров; нормальное значение для данной отрасли: 38 и менее дн.)	–	–
Оборачиваемость кредиторской задолженности (отношение средней величины кредиторской задолженности к среднесуточной выручке)	36	10,3
Оборачиваемость активов (отношение средней стоимости активов к среднесуточной выручке; нормальное значение для данной отрасли: не более 171 дн.)	108	3,4
Оборачиваемость собственного капитала (отношение средней величины собственного капитала к среднесуточной выручке)	72	5

* Приведен расчет показателя в днях. Значение коэффициента равно отношению 365 к значению показателя в днях.

Оборачиваемость активов за весь анализируемый период показывает, что организация получает выручку, равную сумме всех имеющихся активов за 108 календарных дней.

4. Выводы по результатам анализа

По результатам проведенного анализа выделены и сгруппированы по качественному признаку основные показатели финансового положения (по состоянию на последний день анализируемого периода) и результатов деятельности ОБЩЕСТВО С ОГРАНИЧЕННОЙ ОТВЕТСТВЕННОСТЬЮ "МАКО" за весь рассматриваемый период.

Показатели финансового положения и результатов деятельности организации, имеющие исключительно хорошие значения:

- чистые активы превышают уставный капитал, при этом в течение анализируемого периода наблюдалось увеличение чистых активов;
- на 31 декабря 2025 г. коэффициент обеспеченности собственными оборотными средствами демонстрирует вполне соответствующее нормальному значению, равное **0,98**;
- полностью соответствует нормальному значению коэффициент текущей (общей) ликвидности;
- коэффициент абсолютной ликвидности полностью соответствует нормальному значению;
- отличная рентабельность активов (**32,5%** за последний год);
- рост рентабельности продаж (**+4,7** процентных пункта от рентабельности **6,5%** за аналогичный период прошлого года (01.01–31.12.2024));
- положительная динамика изменения собственного капитала ОБЩЕСТВО С ОГРАНИЧЕННОЙ ОТВЕТСТВЕННОСТЬЮ "МАКО" при том что, активы организации уменьшились на **994** тыс. руб. (на **25,5%**);
- коэффициент покрытия инвестиций имеет хорошее значение (доля собственного капитала и долгосрочных обязательств составляет **98%** от общего капитала организации);
- абсолютная финансовая устойчивость по величине излишка собственных оборотных средств;
- прибыль от финансово-хозяйственной деятельности за 2025 год составила **1 107** тыс. руб. (+894 тыс. руб. по сравнению с аналогичным периодом прошлого года);
- рост прибыли до процентов к уплате и налогообложения (ЕВИТ) на рубль выручки организации (**+6** коп. к **4,7** коп. с рубля выручки за аналогичный период года, предшествующего отчётному).

Анализ выявил следующие показатели, положительно характеризующие финансовое положение и результаты деятельности организации:

- коэффициент автономии неоправданно высок (**0,98**);
- за 2025 год получена прибыль от продаж (**1 293** тыс. руб.), но наблюдалась ее отрицательная динамика по сравнению с аналогичным периодом прошлого года (-106 тыс. руб.).

Анализ свидетельствует об очень хорошем финансовом состоянии организации, ее способности отвечать по своим обязательствам перед кредиторами. При данных финансовых показателях ОБЩЕСТВО С ОГРАНИЧЕННОЙ ОТВЕТСТВЕННОСТЬЮ "МАКО" относится к категории надежных заемщиков и может рассчитывать на получение кредитов.