

Пояснительная записка к бухгалтерской отчетности

1. Сведения об организации

Наименование юридического лица:

ОБЩЕСТВО С ОГРАНИЧЕННОЙ ОТВЕТСТВЕННОСТЬЮ "СПОРТ-45"

Идентификационный номер налогоплательщика (ИНН): 7725013514

Код причины постановки на учет (КПП): 772501001

Основным видом деятельности, который является преобладающим и имеет приоритетное значение для организации, является сдача внаем собственного нежилого недвижимого имущества (ОКВЭД 70.20.2).

2. Анализ финансового положения

2.1. Структура имущества и источники его формирования

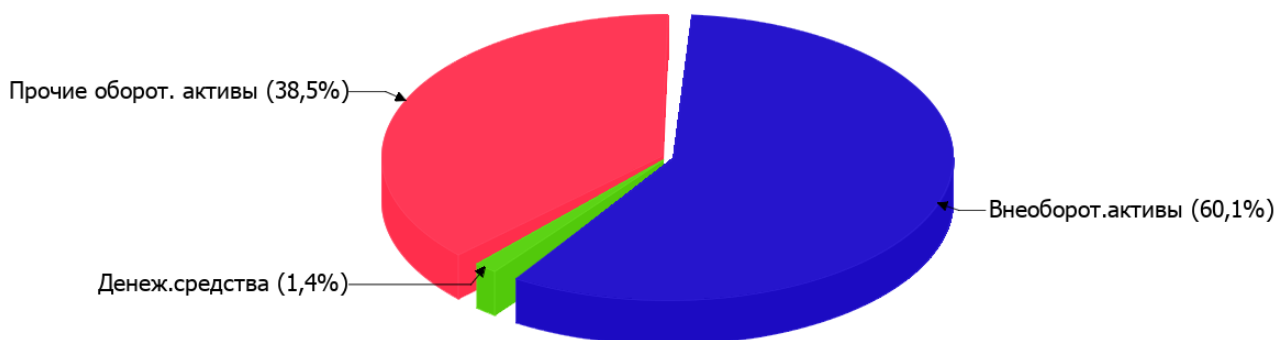
Показатель	Значение показателя				Изменение за анализируемый период	
	в тыс. руб.		в % к валюте баланса		тыс. руб. (гр.3- гр.2)	± % ((гр.3- гр.2) : гр.2)
	31.12.2024	31.12.2025	на начало анализируемого периода (31.12.2024)	на конец анализируемого периода (31.12.2025)		
Актив						
Внеоборотные активы	5 797	5 362	76,9	60,1	-435	-7,5
Оборотные	1 746	3 560	23,1	39,9	+1 814	+103,9
Пассив						
Собственный капитал	3 324	4 767	44,1	53,4	+1 443	+43,4
Долгосрочные обязательства	110	110	1,5	1,2	-	-
Краткосрочные обязательства	4 109	4 045	54,5	45,3	-64	-1,6
Валюта баланса	7 543	8 922	100	100	+1 379	+18,3

* Без доходов будущих периодов, включенных в собственный капитал.

Структура активов организации на 31.12.2025 характеризуется таким соотношением: 60,1% внеоборотных активов и 39,9% текущих. Активы организации за год увеличились на 1 379 тыс. руб. (на 18,3%). Отмечая увеличение активов, необходимо учесть, что собственный капитал увеличился еще в большей степени – на 43,4%. опережающее увеличение собственного капитала относительно общего изменения активов следует рассматривать как положительный фактор.

На диаграмме ниже представлена структура активов организации в разрезе основных групп:

Структура активов организации на 31 декабря 2025 г.



Рост активов организации связан с ростом показателя по строке "финансовые и другие оборотные активы" на **2 011** тыс. руб. (или **100%** вклада в прирост активов).

Одновременно, в пассиве баланса прирост произошел по строке "капитал и резервы" (**+1 443** тыс. руб., или **100%** вклада в прирост пассивов организации за весь рассматриваемый период).

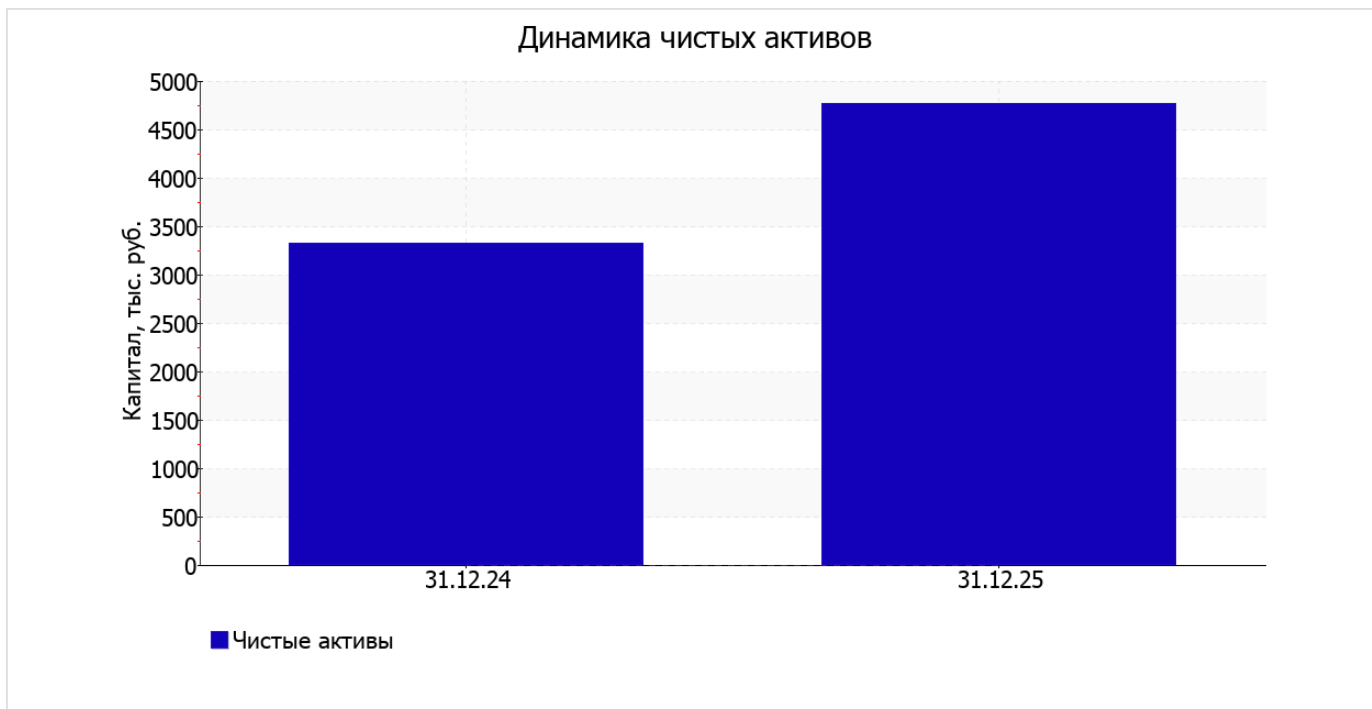
Среди отрицательно изменившихся статей баланса можно выделить "материальные внеоборотные активы" в активе и "краткосрочная кредиторская задолженность" в пассиве (**-435** тыс. руб. и **-64** тыс. руб. соответственно).

за год произошел значительный рост собственного капитала с **3 324,0** тыс. руб. до **4 767,0** тыс. руб. (т.е. на **1 443,0** тыс. руб.).

2.2. Оценка стоимости чистых активов организации

Показатель	Значение показателя				Изменение	
	в тыс. руб.		в % к валюте баланса		тыс. руб. (гр.3-гр.2)	± % ((гр.3- гр.2) : гр.2)
	31.12.2024	31.12.2025	на начало анализируемого периода (31.12.2024)	на конец анализируемого периода (31.12.2025)		
1. Чистые активы	3 324	4 767	44,1	53,4	+1 443	+43,4

Имеющаяся величина чистых активов положительно характеризует финансовое положение, полностью удовлетворяя требованиям нормативных актов к величине чистых активов организации. К тому же, определив текущее состояние показателя, следует отметить увеличение чистых активов на **43,4%** за весь рассматриваемый период. Превышение чистых активов над уставным капиталом и в то же время их увеличение за период говорит о хорошем финансовом положении организации по данному признаку. Наглядное изменение чистых активов представлено на следующем графике.



2.3. Анализ финансовой устойчивости организации

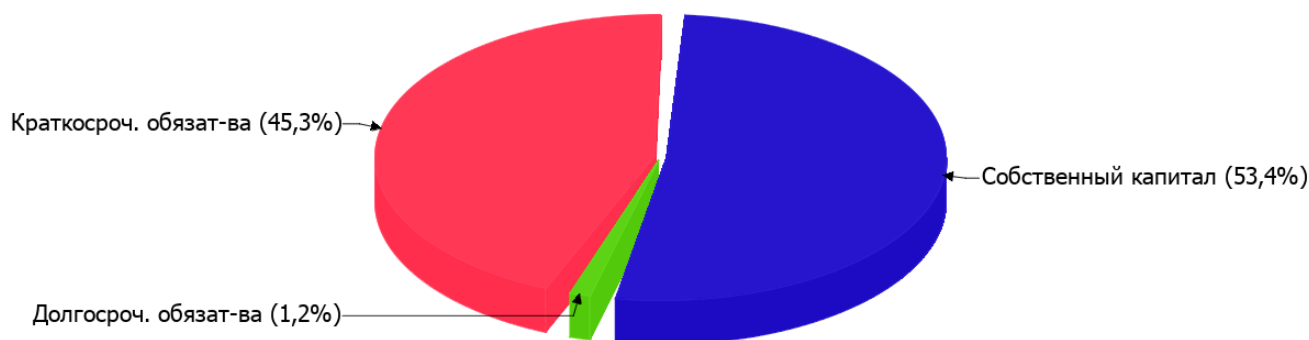
2.3.1. Основные показатели финансовой устойчивости организации

Показатель	Значение показателя		Изменение показателя (гр.3-гр.2)	Описание показателя и его нормативное значение
	31.12.2024	31.12.2025		
Коэффициент автономии	0,44	0,53	+0,09	Отношение собственного капитала к общей сумме капитала. нормальное значение для данной отрасли: не менее 0,55 (оптимальное 0,65-0,8).
Коэффициент обеспеченности собственными оборотными средствами	-1,42	-0,17	+1,25	Отношение собственных оборотных средств к оборотным активам. нормальное значение: не менее 0,1.
Коэффициент покрытия инвестиций	0,46	0,55	+0,09	Отношение собственного капитала и долгосрочных обязательств к общей сумме капитала. нормальное значение для данной отрасли: 0,8 и более.
Коэффициент обеспеченности запасов	–	–	–	Отношение собственных оборотных средств к стоимости запасов. нормальное значение: не менее 0,5.
Коэффициент краткосрочной задолженности	0,97	0,97	–	Отношение краткосрочной задолженности к общей сумме задолженности.

Коэффициент автономии организации по состоянию на 31.12.2025 составил **0,53**. Данный коэффициент характеризует степень зависимости организации от заемного капитала. Полученное здесь значение свидетельствует о ее значительной зависимости от кредиторов по причине недостатка собственного капитала. коэффициент автономии за год существенно вырос (на **0,09**).

Ниже на диаграмме наглядно представлено соотношение собственного и заемного капитала организации:

Структура капитала организации на 31 декабря 2025 г.



коэффициент обеспеченности собственными оборотными средствами в течение анализируемого периода резко вырос на **1,25** и составил **-0,17**. на 31.12.2025 значение коэффициента соответствует норме.

за год наблюдалось существенное повышение коэффициента покрытия инвестиций до **0,55 (+0,09)**. Значение коэффициента на последний день анализируемого периода (31.12.2025) ниже нормативного значения (доля собственного капитала и долгосрочных обязательств в общей сумме капитала организации составляет только **55%**).

По коэффициенту краткосрочной задолженности видно, что величина краткосрочной кредиторской задолженности организации значительно превосходит величину долгосрочной задолженности (97,4% и 2,6% соответственно). При этом за год доля долгосрочной задолженности фактически не изменилась.

2.4. Ликвидность

Показатель ликвидности	Значение показателя		Изменение показателя (гр.3 - гр.2)	Расчет, рекомендованное значение
	31.12.2024	31.12.2025		
Коэффициент текущей (общей) ликвидности	0,42	0,88	+0,46	Отношение текущих активов к краткосрочным обязательствам. нормальное значение: 1,8 и более.
Коэффициент абсолютной ликвидности	0,08	0,03	-0,05	Отношение денежных средств и их эквивалентов к краткосрочным обязательствам. нормальное значение для данной отрасли: не менее 0,2.

[На конец периода] значение коэффициента текущей ликвидности (**0,88**) не соответствует норме. Несмотря на это следует отметить положительную динамику – за весь анализируемый период коэффициент текущей ликвидности вырос на **0,46**.

Второй коэффициент, характеризующий способность организации погасить всю или часть краткосрочной задолженности за счет денежных средств и их эквивалентов, имеет значение (**0,03**) ниже допустимого предела (норма: 0,2). Более того следует отметить отрицательную динамику показателя – в течение анализируемого периода коэффициент снизился на **-0,05**.

3. Анализ эффективности деятельности организации

3.1. Обзор результатов деятельности

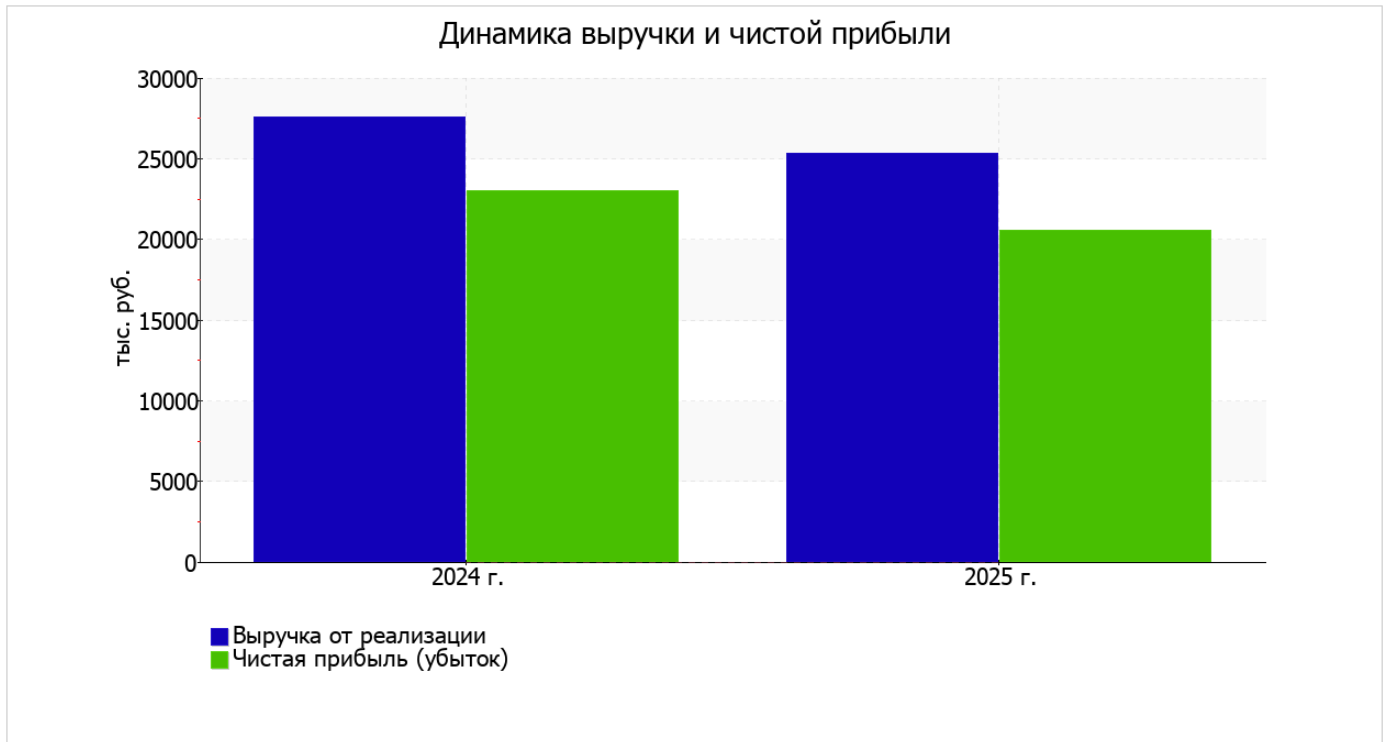
Ниже в таблице приведены основные финансовые результаты деятельности ОБЩЕСТВО С ОГРАНИЧЕННОЙ ОТВЕТСТВЕННОСТЬЮ "СПОРТ-45" за весь рассматриваемый период и аналогичный период прошлого года.

Как видно из "Отчета о финансовых результатах", в течение анализируемого периода организация получила прибыль от продаж в размере 22 095 тыс. руб., что составляет 87,3% от выручки. По сравнению с аналогичным периодом прошлого года прибыль от продаж снизилась на 2 771 тыс. руб., или на 11,1%.

По сравнению с прошлым периодом в текущем наблюдалось снижение выручки от продаж на 2 301 тыс. руб. при одновременном росте на 470 тыс. руб. расходов по обычной деятельности.

Показатель	Значение показателя, тыс. руб.		Изменение показателя		Средне- годовая величина, тыс. руб.
	2024 г.	2025 г.	тыс. руб. (гр.3 - гр.2)	± % ((3-2) : 2)	
1. Выручка	27 613	25 312	-2 301	-8,3	26 463
2. Расходы по обычным видам деятельности	2 747	3 217	+470	+17,1	2 982
3. Прибыль (убыток) от продаж (1-2)	24 866	22 095	-2 771	-11,1	23 481
4. Прочие доходы и расходы, кроме процентов к уплате	-534	-480	+54	↑	-507
5. ЕВГТ (прибыль до уплаты процентов и налогов) (3+4)	24 332	21 615	-2 717	-11,2	22 974
6. Проценты к уплате	-	-	-	-	-
7. Налоги на прибыль (доходы)	1 339	1 073	-266	-19,9	1 206
8. Чистая прибыль (убыток) (5-6-7)	22 993	20 542	-2 451	-10,7	21 768

Изменение выручки наглядно представлено ниже на графике.



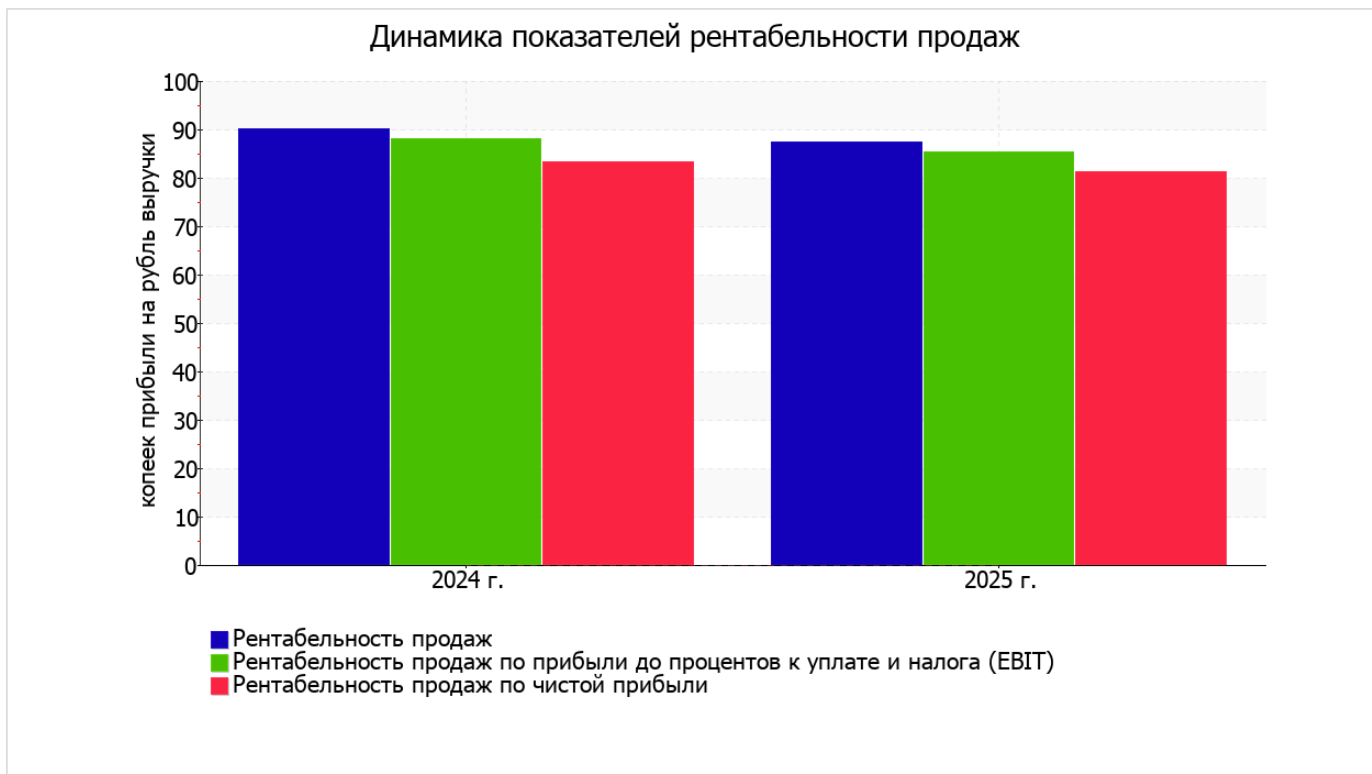
3.2. Анализ рентабельности

Показатели рентабельности	Значения показателя (в %, или в копейках с рубля)		Изменение показателя	
	2024 г.	2025 г.	коп., (гр.3 - гр.2)	± % ((3-2) : 2)
1. Рентабельность продаж (величина прибыли от продаж в каждом рубле выручки). нормальное значение для данной отрасли: не менее 12%.	90,1	87,3	-2,8	-3,1
2. Рентабельность продаж по ЕВИТ (величина прибыли от продаж до уплаты процентов и налогов в каждом рубле выручки).	88,1	85,4	-2,7	-3,1
3. Рентабельность продаж по чистой прибыли (величина чистой прибыли в каждом рубле выручки). нормальное значение: 6% и более.	83,3	81,2	-2,1	-2,5

Все три показателя рентабельности за 2025 год, приведенные в таблице, имеют положительные значения, поскольку организацией получена как прибыль от продаж, так и в целом прибыль от финансово-хозяйственной деятельности за данный период.

Рентабельность продаж за последний год составила 87,3%. Тем не менее, имеет место падение рентабельности продаж по сравнению с данным показателем за аналогичный период года, предшествующего отчетному, (-2,8%).

Показатель рентабельности, рассчитанный как отношение прибыли до процентов к уплате и налогообложения (ЕВИТ) к выручке организации, за последний год составил 85,4%. То есть в каждом рубле выручки организации содержалось 85,4 коп. прибыли до налогообложения и процентов к уплате.



В следующей таблице представлена рентабельность использования вложенного в предпринимательскую деятельность капитала.

Показатель рентабельности	Значение показателя, %	Расчет показателя
	2025 г.	
Рентабельность собственного капитала (ROE)	507,8	Отношение чистой прибыли к средней величине собственного капитала. нормальное значение для данной отрасли: 16% и более.
Рентабельность активов (ROA)	249,5	Отношение чистой прибыли к средней стоимости активов. нормальное значение для данной отрасли: 7% и более.
Прибыль на задействованный капитал (ROCE)	520,2	Отношение прибыли до уплаты процентов и налогов (ЕВИТ) к собственному капиталу и долгосрочным обязательствам.

[За последний период] каждый рубль собственного капитала организации принес **5,078** руб. чистой прибыли.

рентабельность активов за период с 01.01.2025 по 31.12.2025 демонстрирует вполне соответствующее нормальному значению, равное **249,5%**.

3.3. Расчет показателей деловой активности (оборачиваемости)

В следующей таблице рассчитаны показатели оборачиваемости ряда активов, характеризующие скорость возврата вложенных в предпринимательскую деятельность средств, а также показатель оборачиваемости кредиторской задолженности при расчетах с поставщиками и подрядчиками.

Показатель оборачиваемости	Значение в днях	Коэфф. 2025 г.
	2025 г.	
Оборачиваемость оборотных средств (отношение средней величины оборотных активов к среднедневной выручке*; нормальное значение для данной отрасли: не более 192 дн.)	38	9,5
Оборачиваемость запасов (отношение средней стоимости запасов к среднедневной себестоимости проданных товаров; нормальное значение для данной отрасли: не более 4 дн.)	–	–
Оборачиваемость кредиторской задолженности (отношение средней величины кредиторской задолженности к среднедневной выручке)	59	6,2
Оборачиваемость активов (отношение средней стоимости активов к среднедневной выручке; нормальное значение для данной отрасли: 515 и менее дн.)	119	3,1
Оборачиваемость собственного капитала (отношение средней величины собственного капитала к среднедневной выручке)	58	6,3

* Приведен расчет показателя в днях. Значение коэффициента равно отношению 365 к значению показателя в днях.

Оборачиваемость активов в течение анализируемого периода показывает, что организация получает выручку, равную сумме всех имеющихся активов за 119 календарных дней.

4. Выводы по результатам анализа

Ниже по качественному признаку обобщены важнейшие показатели финансового положения (по состоянию на 31.12.2025) и результаты деятельности ОБЩЕСТВО С ОГРАНИЧЕННОЙ ОТВЕТСТВЕННОСТЬЮ "СПОРТ-45" в течение анализируемого периода.

Показатели финансового положения и результатов деятельности организации, имеющие исключительно хорошие значения:

- чистые активы превышают уставный капитал, к тому же они увеличились за анализируемый период;
- отличная рентабельность активов (249,5% за последний год);
- опережающее увеличение собственного капитала относительно общего изменения активов организации.

С отрицательной стороны финансовое положение организации характеризуют следующие показатели:

- низкая величина собственного капитала относительно общей величины активов (53%);
- значение коэффициента обеспеченности собственными оборотными средствами (-0,17) соответствует норме;
- коэффициент покрытия инвестиций ниже нормы (доля собственного капитала и долгосрочных обязательств составляет только 55% от общего капитала организации).

Среди критических показателей финансового положения организации можно выделить такие:

- коэффициент текущей (общей) ликвидности существенно ниже нормативного значения;
- значительно ниже нормального значения коэффициент абсолютной ликвидности;
- крайне неустойчивое финансовое положение по величине собственных оборотных средств.

Следующие 2 показателя результатов деятельности организации имеют хорошие значения:

- за 2025 год получена прибыль от продаж (22 095 тыс. руб.), но наблюдалась ее отрицательная динамика по сравнению с аналогичным периодом прошлого года (-2 771 тыс. руб.);
- прибыль от финансово-хозяйственной деятельности за последний год составила 20 542 тыс. руб.

Показатели результатов деятельности организации, имеющие нормальные или близкие к нормальным значения:

- незначительная отрицательная динамика рентабельности продаж (-2,8 процентных пункта от рентабельности за аналогичный период года, предшествующего отчётному, равной 90,1%);
- незначительное падение прибыли до процентов к уплате и налогообложения (ЕВИТ) на рубль выручки ОБЩЕСТВО С ОГРАНИЧЕННОЙ ОТВЕТСТВЕННОСТЬЮ "СПОРТ-45" (-2,7 коп. от данного показателя рентабельности за такой же период прошлого года (01.01–31.12.2024)).

Согласно проведенному анализу финансовое положение ОБЩЕСТВО С ОГРАНИЧЕННОЙ ОТВЕТСТВЕННОСТЬЮ "СПОРТ-45" можно оценить как удовлетворительное – основные показатели укладывается в норматив или близки к нему. Финансовое состояние организации позволяет осуществлять эффективную финансово-хозяйственную деятельность, сохраняя возможность для привлечения необходимых кредитных ресурсов.