

Пояснительная записка к бухгалтерской отчетности

1. Сведения об организации

Наименование юридического лица:

Общество с ограниченной ответственностью "Инфо-прибор ТД"

Идентификационный номер налогоплательщика (ИНН): 7326034664

Код причины постановки на учет (КПП): 732601001

Основным видом деятельности, который является преобладающим и имеет приоритетное значение для организации, является торговля оптовая производственным электротехническим оборудованием, машинами, аппаратурой и материалами (ОКВЭД 46.69.5).

2. Анализ финансового положения

2.1. Структура имущества и источники его формирования

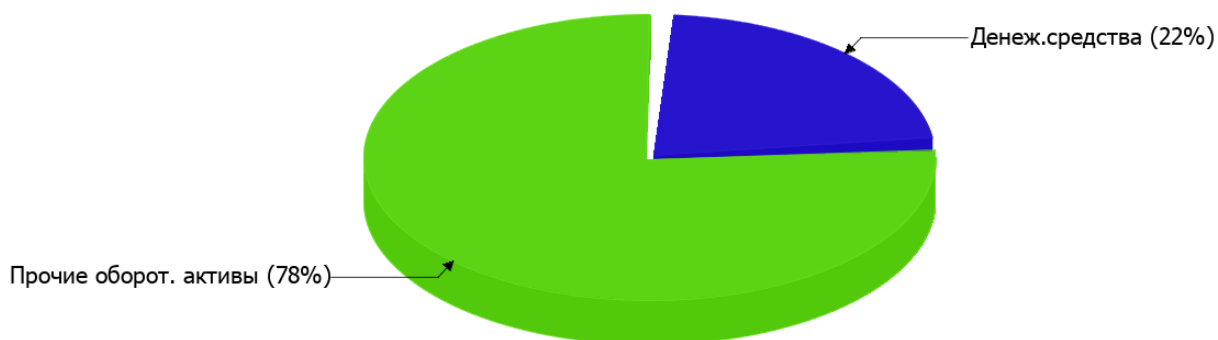
Показатель	Значение показателя				Изменение за анализируемый период	
	в тыс. руб.		в % к валюте баланса		тыс. руб. (гр.3- гр.2)	± % ((гр.3- гр.2) : гр.2)
	31.12.2024	31.12.2025	на начало анализируемого периода (31.12.2024)	на конец анализируемого периода (31.12.2025)		
Актив						
Внеоборотные активы	–	–	–	–	–	–
Оборотные	26	883	100	100	+857	+34 раза
Пассив						
Собственный капитал	17	93	65,4	10,5	+76	+5,5 раза
Долгосрочные обязательства	–	–	–	–	–	–
Краткосрочные обязательства	9	790	34,6	89,5	+781	+87,8 раза
Валюта баланса	26	883	100	100	+857	+34 раза

* Без доходов будущих периодов, включенных в собственный капитал.

Активы по состоянию на 31.12.2025 характеризуются отсутствием внеоборотных средств при 100% текущих активов. Активы организации за весь период существенно увеличились (в 34 раза). Отмечая значительный рост активов, необходимо учесть, что собственный капитал увеличился в меньшей степени – в 5,5 раза. отстающее увеличение собственного капитала относительно общего изменения активов является негативным показателем.

На диаграмме ниже наглядно представлено соотношение основных групп активов организации:

Структура активов организации на 31 декабря 2025 г.



Рост величины активов организации связан с ростом следующих позиций актива бухгалтерского баланса (в скобках указана доля изменения статьи в общей сумме всех положительно изменившихся статей):

- финансовые и другие оборотные активы – 674 тыс. руб. (78,6%)
- денежные средства и денежные эквиваленты – 183 тыс. руб. (21,4%)

Одновременно, в пассиве баланса прирост наблюдается по строкам:

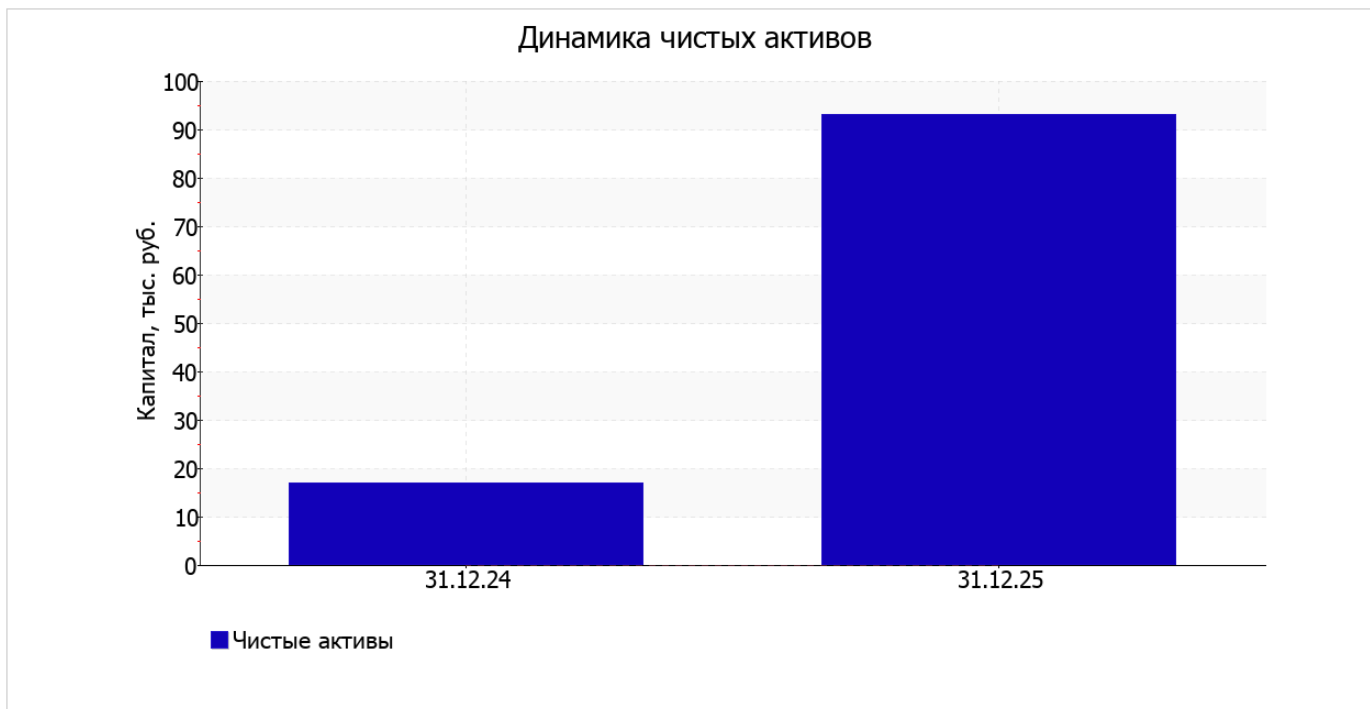
- краткосрочная кредиторская задолженность – 781 тыс. руб. (91,1%)
- капитал и резервы – 76 тыс. руб. (8,9%)

на последний день анализируемого периода собственный капитал организации составил 93 тыс. руб.; это в 5,5 раза больше, чем на первый день анализируемого периода (31 декабря 2024 г.).

2.2. Оценка стоимости чистых активов организации

Показатель	Значение показателя				Изменение	
	в тыс. руб.		в % к валюте баланса		тыс. руб. (гр.3-гр.2)	± % ((гр.3-гр.2) : гр.2)
	31.12.2024	31.12.2025	на начало анализируемого периода (31.12.2024)	на конец анализируемого периода (31.12.2025)		
1. Чистые активы	17	93	65,4	10,5	+76	+5,5 раза

Имеющаяся величина чистых активов положительно характеризует финансовое положение, полностью удовлетворяя требованиям нормативных актов к величине чистых активов организации. К тому же необходимо отметить увеличение чистых активов в 5,5 раза за год. Превышение чистых активов над уставным капиталом и в то же время их увеличение за период говорит о хорошем финансовом положении организации по данному признаку. На следующем графике наглядно представлена динамика чистых активов.



2.3. Анализ финансовой устойчивости организации

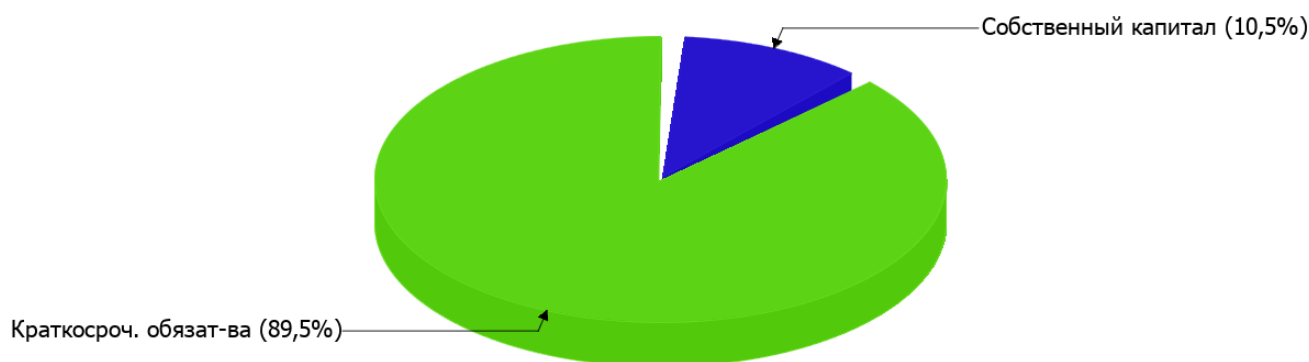
2.3.1. Основные показатели финансовой устойчивости организации

Показатель	Значение показателя		Изменение показателя (гр.3-гр.2)	Описание показателя и его нормативное значение
	31.12.2024	31.12.2025		
Коэффициент автономии	0,65	0,11	-0,54	Отношение собственного капитала к общей сумме капитала. нормальное значение: не менее 0,45 (оптимальное 0,55-0,7).
Коэффициент обеспеченности собственными оборотными средствами	0,65	0,11	-0,54	Отношение собственных оборотных средств к оборотным активам. нормальное значение: не менее 0,1.
Коэффициент покрытия инвестиций	0,65	0,11	-0,54	Отношение собственного капитала и долгосрочных обязательств к общей сумме капитала. нормальное значение для данной отрасли: 0,65 и более.
Коэффициент обеспеченности запасов	–	–	–	Отношение собственных оборотных средств к стоимости запасов. нормальное значение: 0,5 и более.
Коэффициент краткосрочной задолженности	1	1	–	Отношение краткосрочной задолженности к общей сумме задолженности.

Коэффициент автономии организации на последний день анализируемого периода (31.12.2025) составил **0,11**. Данный коэффициент характеризует степень зависимости организации от заемного капитала. Полученное здесь значение свидетельствует о ее значительной зависимости от кредиторов по причине недостатка собственного капитала. коэффициент автономии за весь рассматриваемый период резко снизился (**-0,54**).

Наглядно структура капитала организации представлена ниже на диаграмме: Следует отметить, что долгосрочные обязательства на диаграмме не отражены, поскольку полностью отсутствуют.

Структура капитала организации на 31 декабря 2025 г.



в течение анализируемого периода коэффициент обеспеченности собственными оборотными средствами стремительно уменьшился – с 0,65 до 0,11 (т. е. на 0,54). на 31.12.2025 коэффициент вполне укладывается в норму.

за год коэффициент покрытия инвестиций резко снизился – с 0,65 до 0,11 (-0,54). Значение коэффициента на последний день анализируемого периода значительно ниже нормативного значения.

Коэффициент краткосрочной задолженности организации показывает на отсутствие долгосрочной задолженности при 100% краткосрочной.

2.4. Ликвидность

Показатель ликвидности	Значение показателя		Изменение показателя (гр.3 - гр.2)	Расчет, рекомендованное значение
	31.12.2024	31.12.2025		
Коэффициент текущей (общей) ликвидности	2,89	1,12	-1,77	Отношение текущих активов к краткосрочным обязательствам. нормальное значение: 1,8 и более.
Коэффициент абсолютной ликвидности	1,22	0,25	-0,97	Отношение денежных средств и их эквивалентов к краткосрочным обязательствам. нормальное значение: 0,15 и более.

[На конец периода] значение коэффициента текущей ликвидности (1,12) не соответствует норме. Более того следует отметить отрицательную динамику показателя – за последний год коэффициент текущей ликвидности снизился на -1,77.

При норме 0,15 значение коэффициента абсолютной ликвидности составило 0,25. При этом за весь анализируемый период имело место ухудшение значения показателя – коэффициент абсолютной ликвидности снизился на -0,97.

3. Анализ эффективности деятельности организации

3.1. Обзор результатов деятельности

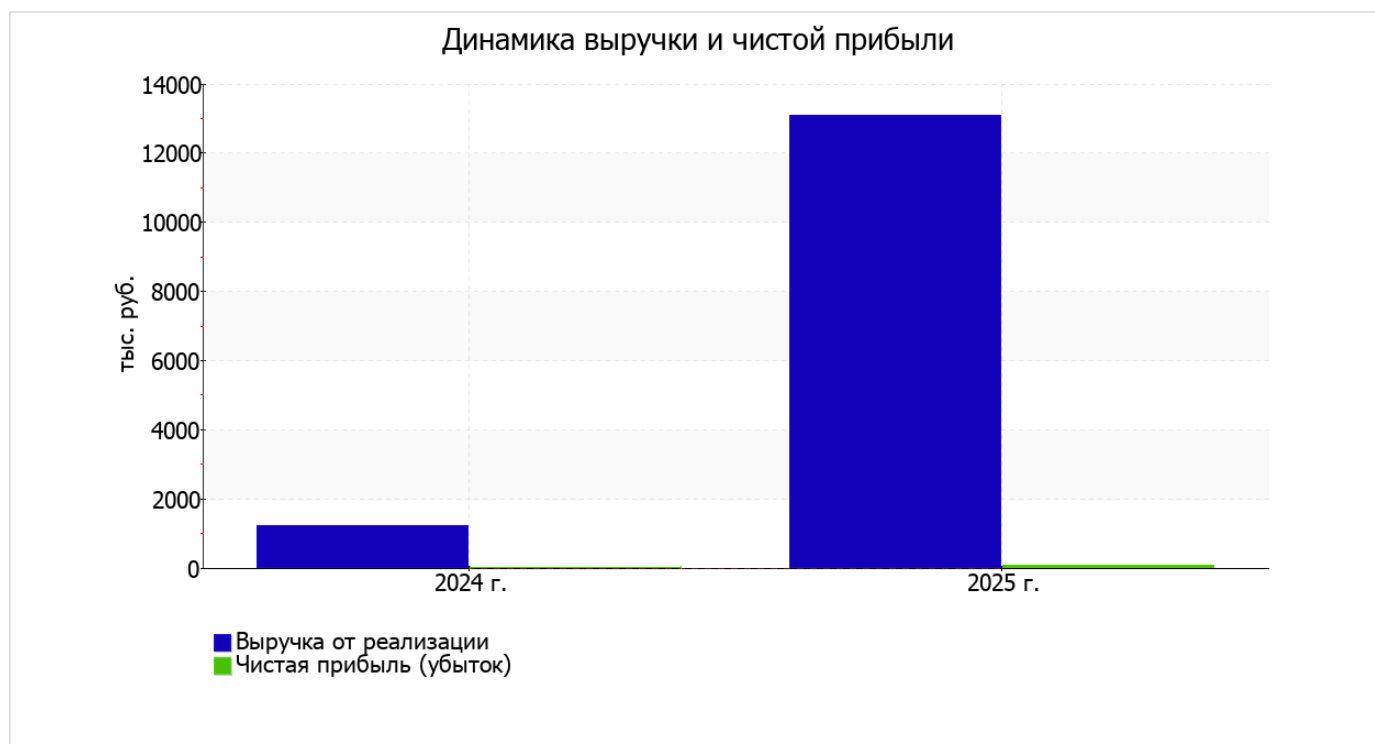
Основные финансовые результаты деятельности Общество с ограниченной ответственностью "Инфо-прибор ТД" за год приведены ниже в таблице.

Из "Отчета о финансовых результатах" следует, что в течение анализируемого периода организация получила прибыль от продаж в размере 131 тыс. руб., что равняется 1% от выручки. По сравнению с аналогичным периодом прошлого года прибыль от продаж выросла на 89 тыс. руб., или в 3,1 раза.

По сравнению с прошлым периодом в текущем увеличилась как выручка от продаж, так и расходы по обычной деятельности (на 11 873 и 11 784 тыс. руб. соответственно). Причем в процентном отношении изменение расходов (+1 002,9%) опережает изменение выручки (+975,6%)

Показатель	Значение показателя, тыс. руб.		Изменение показателя		Средне- годовая величина, тыс. руб.
	2024 г.	2025 г.	тыс. руб. (гр.3 - гр.2)	± % ((3-2) : 2)	
1. Выручка	1 217	13 090	+11 873	+10,8 раза	7 154
2. Расходы по обычным видам деятельности	1 175	12 959	+11 784	+11 раз	7 067
3. Прибыль (убыток) от продаж (1-2)	42	131	+89	+3,1 раза	87
4. Прочие доходы и расходы, кроме процентов к уплате	-13	-29	-16	↓	-21
5. ЕВИТ (прибыль до уплаты процентов и налогов) (3+4)	29	102	+73	+3,5 раза	66
6. Проценты к уплате	-	-	-	-	-
7. Налоги на прибыль (доходы)	6	26	+20	+4,3 раза	16
8. Чистая прибыль (убыток) (5-6-7)	23	76	+53	+3,3 раза	50

Ниже на графике наглядно представлено изменение выручки и прибыли Общество с ограниченной ответственностью "Инфо-прибор ТД" в течение всего анализируемого периода.



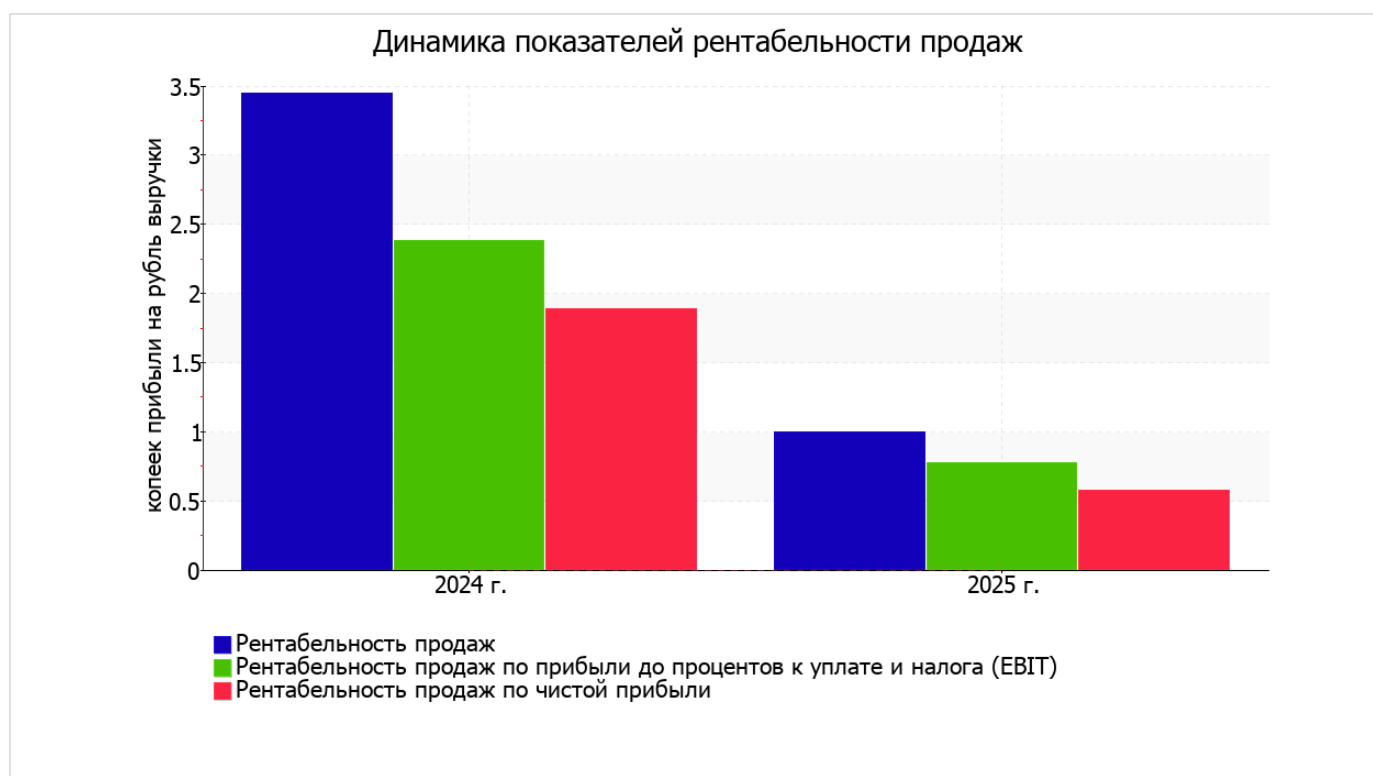
3.2. Анализ рентабельности

Показатели рентабельности	Значения показателя (в %, или в копейках с рубля)		Изменение показателя	
	2024 г.	2025 г.	коп., (гр.3 - гр.2)	± % ((3-2) : 2)
1. Рентабельность продаж (величина прибыли от продаж в каждом рубле выручки). нормальное значение для данной отрасли: 4% и более.	3,5	1	-2,5	-71
2. Рентабельность продаж по ЕВИТ (величина прибыли от продаж до уплаты процентов и налогов в каждом рубле выручки).	2,4	0,8	-1,6	-67,3
3. Рентабельность продаж по чистой прибыли (величина чистой прибыли в каждом рубле выручки). нормальное значение для данной отрасли: не менее 2%.	1,9	0,6	-1,3	-69,3

[За последний период] организация получила прибыль как от продаж, так и в целом от финансово-хозяйственной деятельности, что и обусловило положительные значения всех трех представленных в таблице показателей рентабельности.

Рентабельность продаж за период 01.01–31.12.2025 составила 1%. Тем не менее, имеет место падение рентабельности обычных видов деятельности по сравнению с данным показателем за аналогичный период года, предшествующего отчетному, (-2,5%).

Показатель рентабельности, рассчитанный как отношение прибыли до процентов к уплате и налогообложения (ЕВИТ) к выручке организации, за последний год составил 0,8%. Это значит, что в каждом рубле выручки Общество с ограниченной ответственностью "Инфо-прибор ТД" содержалось 0,8 коп. прибыли до налогообложения и процентов к уплате.



В следующей таблице представлена рентабельность использования вложенного в предпринимательскую деятельность капитала.

Показатель рентабельности	Значение показателя, %	Расчет показателя
	2025 г.	
Рентабельность собственного капитала (ROE)	138,2	Отношение чистой прибыли к средней величине собственного капитала. нормальное значение для данной отрасли: 17% и более.
Рентабельность активов (ROA)	16,7	Отношение чистой прибыли к средней стоимости активов. нормальное значение для данной отрасли: 7% и более.
Прибыль на задействованный капитал (ROCE)	185,5	Отношение прибыли до уплаты процентов и налогов (ЕБИТ) к собственному капиталу и долгосрочным обязательствам.

[За последний период] каждый рубль собственного капитала организации принес 1,382 руб. чистой прибыли.

за 2025 год значение рентабельности активов, равное 16,7%, можно характеризовать как полностью укладывающееся в норму.

3.3. Расчет показателей деловой активности (оборачиваемости)

Далее в таблице рассчитаны показатели оборачиваемости ряда активов, характеризующие скорость возврата вложенных в предпринимательскую деятельность средств, а также показатель оборачиваемости кредиторской задолженности при расчетах с поставщиками и подрядчиками.

Показатель оборачиваемости	Значение в днях	Коэфф. 2025 г.
	2025 г.	
Оборачиваемость оборотных средств (отношение средней величины оборотных активов к среднесуточной выручке*; нормальное значение для данной отрасли: не более 131 дн.)	13	28,8
Оборачиваемость запасов (отношение средней стоимости запасов к среднесуточной себестоимости проданных товаров; нормальное значение для данной отрасли: 32 и менее дн.)	–	–
Оборачиваемость кредиторской задолженности (отношение средней величины кредиторской задолженности к среднесуточной выручке)	11	32,8
Оборачиваемость активов (отношение средней стоимости активов к среднесуточной выручке; нормальное значение для данной отрасли: 142 и менее дн.)	13	28,8
Оборачиваемость собственного капитала (отношение средней величины собственного капитала к среднесуточной выручке)	2	238

* Приведен расчет показателя в днях. Значение коэффициента равно отношению 365 к значению показателя в днях.

Оборачиваемость активов за последний год показывает, что организация получает выручку, равную сумме всех имеющихся активов за 13 календарных дней.

4. Выводы по результатам анализа

Ниже по качественному признаку обобщены важнейшие показатели финансового положения (по состоянию на последний день анализируемого периода) и результаты деятельности Общества с ограниченной ответственностью "Инфо-прибор ТД" за весь анализируемый период.

В ходе анализа были получены следующие показатели, исключительно хорошо характеризующие финансовое положение и результаты деятельности организации:

- чистые активы превышают уставный капитал, к тому же они увеличились за анализируемый период;
- коэффициент абсолютной ликвидности полностью соответствует нормативному значению;
- отличная рентабельность активов (16,7% за последний год);
- абсолютная финансовая устойчивость по величине излишка собственных оборотных средств;
- за 2025 год получена прибыль от продаж (131 тыс. руб.), причем наблюдалась положительная динамика по сравнению с аналогичным периодом прошлого года (+89 тыс. руб.);
- чистая прибыль за последний год составила 76 тыс. руб. (+53 тыс. руб. по сравнению с аналогичным периодом прошлого года).

Среди отрицательных показателей финансового положения и результатов деятельности организации можно выделить такие:

- низкая величина собственного капитала относительно общей величины активов (11%);
- коэффициент текущей (общей) ликвидности ниже принятой нормы;
- значительное падение рентабельности продаж (-2,5 процентных пункта от рентабельности за аналогичный период года, предшествующего отчётному, равной 3,5%);
- отстающее увеличение собственного капитала относительно общего изменения активов организации;
- значительное падение прибыли до процентов к уплате и налогообложения (ЕБИТ) на рубль выручки организации (-1,6 коп. от аналогичного показателя рентабельности за аналогичный период года, предшествующего отчётному).

Положительно финансовое положение организации характеризует следующий показатель – по состоянию на 31.12.2025 коэффициент обеспеченности собственными оборотными средствами вполне укладывается в норму (0,11).

В ходе анализа был получен следующий показатель, имеющий критическое значение – коэффициент покрытия инвестиций значительно ниже нормы (доля собственного капитала и долгосрочных обязательств в общей сумме капитала организации составляет 11% (нормальное значение для данной отрасли: 65% и более)).

Приведенный анализ свидетельствует о положительном финансовом состоянии Общества с ограниченной ответственностью "Инфо-прибор ТД", возможности отвечать по своим обязательствам. Финансовое состояние организации позволяют использовать не только внутренние ресурсы, но и привлекать заемные средства.