

# Пояснительная записка к бухгалтерской отчетности

## 1. Сведения об организации

Наименование юридического лица:

Некоммерческая организация Товарищества собственников жилья "РОМАШКИ"

Идентификационный номер налогоплательщика (ИНН): 5038030677

Код причины постановки на учет (КПП): 503801001

Основным видом деятельности, который является преобладающим и имеет приоритетное значение для организации, является управление эксплуатацией жилого фонда за вознаграждение или на договорной основе (ОКВЭД 68.32.1).

## 2. Анализ финансового положения Некоммерческая организация Товарищества собственников жилья "РОМАШКИ"

### 2.1. Структура имущества и источники его формирования

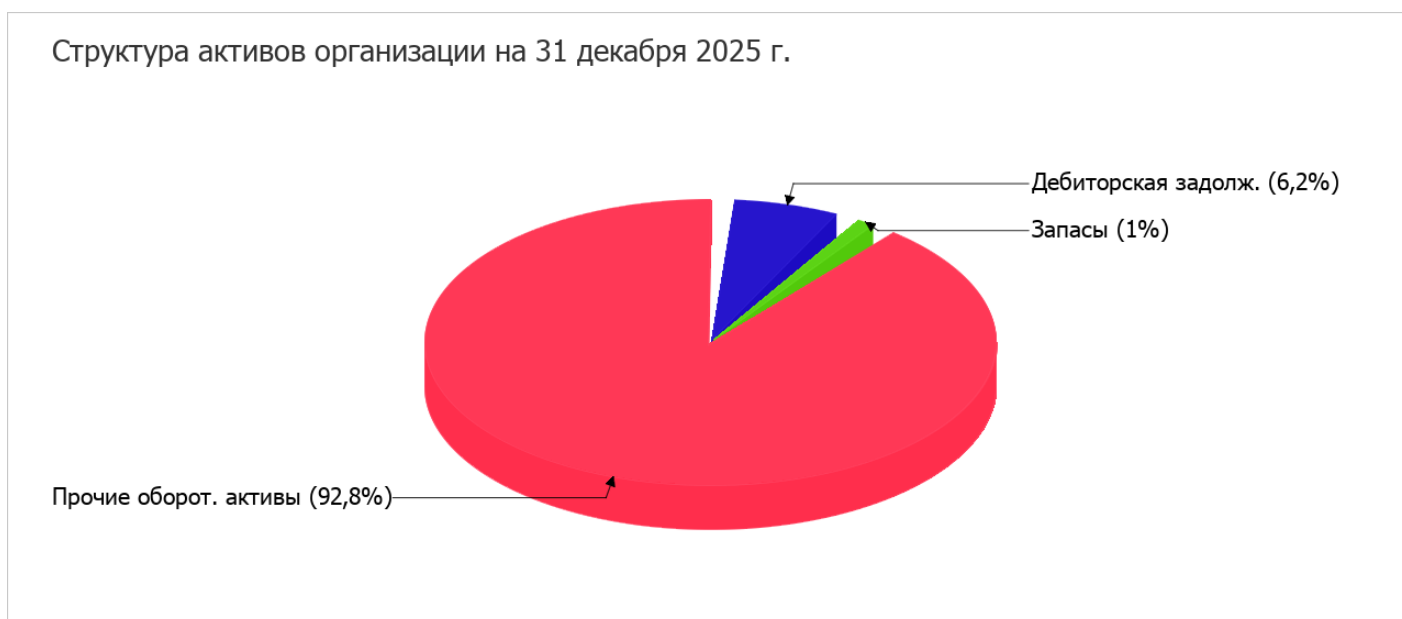
Показатель	Значение показателя				Изменение за анализируемый период	
	в тыс. руб.		в % к валюте баланса		тыс. руб. (гр.3- гр.2)	± % ((гр.3- гр.2) : гр.2)
	31.12.2024	31.12.2025	на начало анализируемого периода (31.12.2024)	на конец анализируемого периода (31.12.2025)		
<b>Актив</b>						
1. Внеоборотные активы	–	–	–	–	–	–
в том числе: основные средства	–	–	–	–	–	–
нематериальные активы	–	–	–	–	–	–
2. Оборотные, всего	9 628	11 846	100	100	+2 218	+23
в том числе: запасы	175	119	1,8	1	-56	-32
дебиторская задолженность	1 991	730	20,7	6,2	-1 261	-63,3
денежные средства и краткосрочные финансовые вложения	7 462	10 997	77,5	92,8	+3 535	+47,4
<b>Пассив</b>						
1. Собственный капитал	7 441	10 574	77,3	89,3	+3 133	+42,1
2. Долгосрочные обязательства, всего	–	–	–	–	–	–
в том числе: заемные средства	–	–	–	–	–	–

Показатель	Значение показателя				Изменение за анализируемый период	
	в тыс. руб.		в % к валюте баланса		тыс. руб. (гр.3- гр.2)	± % ((гр.3- гр.2) : гр.2)
	31.12.2024	31.12.2025	на начало анализируемого периода (31.12.2024)	на конец анализируемого периода (31.12.2025)		
3. Краткосрочные обязательства*, всего	2 187	1 272	22,7	10,7	-915	-41,8
в том числе: заемные средства	-	-	-	-	-	-
Валюта баланса	9 628	11 846	100	100	+2 218	+23

\* Без доходов будущих периодов, возникших в связи с безвозмездным получением имущества и государственной помощи, включенных в собственный капитал.

Активы на последний день анализируемого периода (31.12.2025) характеризуются отсутствием внеоборотных средств при 100% текущих активов. Активы организации за весь период увеличились на 2 218 тыс. руб. (на 23%). Отмечая рост активов, необходимо учесть, что собственный капитал увеличился еще в большей степени – на 42,1%. опережающее увеличение собственного капитала относительно общего изменения активов является положительным показателем.

На диаграмме ниже наглядно представлено соотношение основных групп активов организации:



Рост активов организации связан с ростом показателя по строке "денежные средства и денежные эквиваленты" на 3 535 тыс. руб. (или 100% вклада в прирост активов).

Одновременно, в пассиве баланса прирост произошел по строке "резервный капитал" (+3 133 тыс. руб., или 100% вклада в прирост пассивов организации за весь рассматриваемый период).

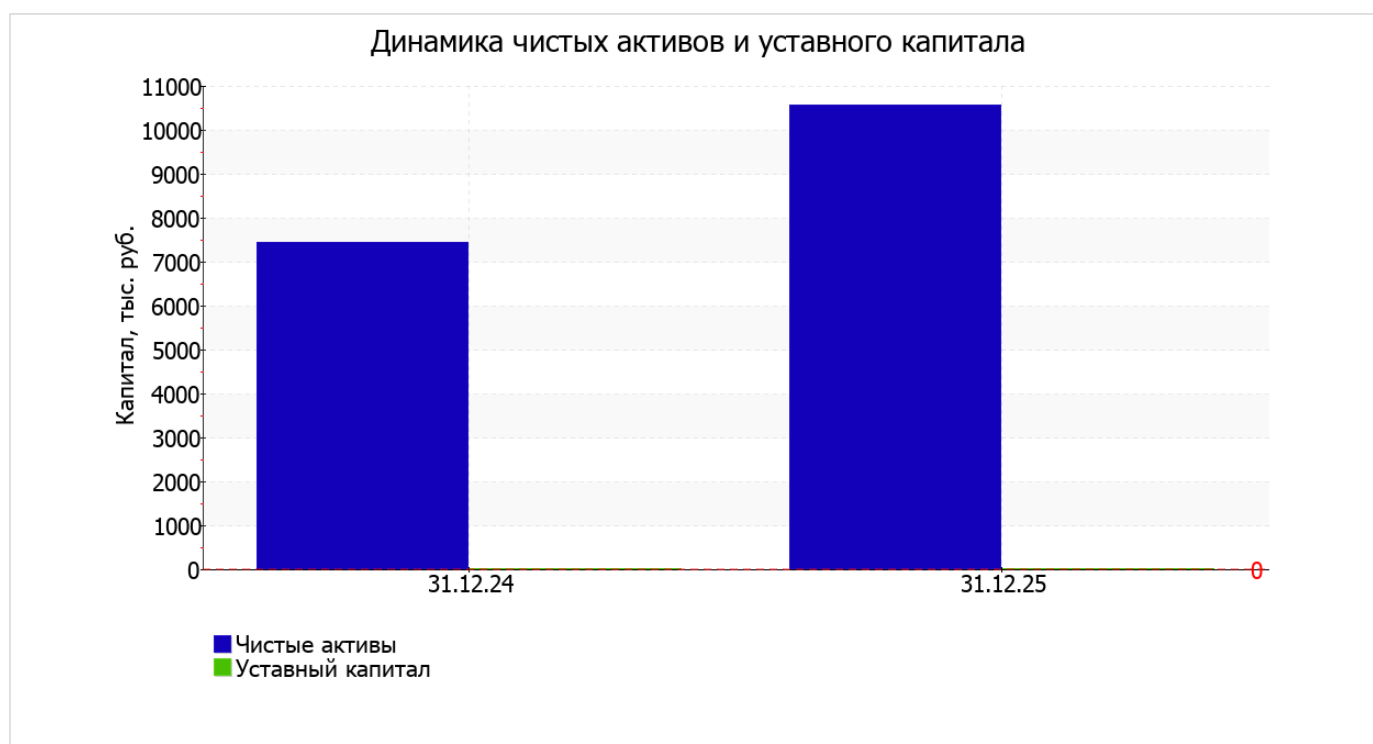
Среди отрицательно изменившихся статей баланса можно выделить "дебиторская задолженность" в активе и "кредиторская задолженность" в пассиве (-1 261 тыс. руб. и -915 тыс. руб. соответственно).

на последний день анализируемого периода собственный капитал организации составил 10 574,0 тыс. руб. за весь анализируемый период собственный капитал организации вырос на 3 133,0 тыс. руб., или на 42,1%.

## 2.2. Чистые активы организации

Показатель	Значение показателя				Изменение	
	в тыс. руб.		в % к валюте баланса		тыс. руб. (гр.3-гр.2)	± % ((гр.3-гр.2) : гр.2)
	31.12.2024	31.12.2025	на начало анализируемого периода (31.12.2024)	на конец анализируемого периода (31.12.2025)		
1. Чистые активы	7 441	10 574	77,3	89,3	+3 133	+42,1
2. Уставный капитал	–	–	–	–	–	–
3. Превышение чистых активов над уставным капиталом (стр.1-стр.2)	7 441	10 574	77,3	89,3	+3 133	+42,1

Имеющаяся величина чистых активов положительно характеризует финансовое положение, полностью удовлетворяя требованиям нормативных актов к величине чистых активов организации. Более того следует отметить увеличение чистых активов на **42,1%** за весь рассматриваемый период. Превышение чистых активов над уставным капиталом и в то же время их увеличение за период говорит о хорошем финансовом положении организации по данному признаку. Наглядное изменение чистых активов и уставного капитал представлено на следующем графике.



## 2.3. Анализ финансовой устойчивости организации

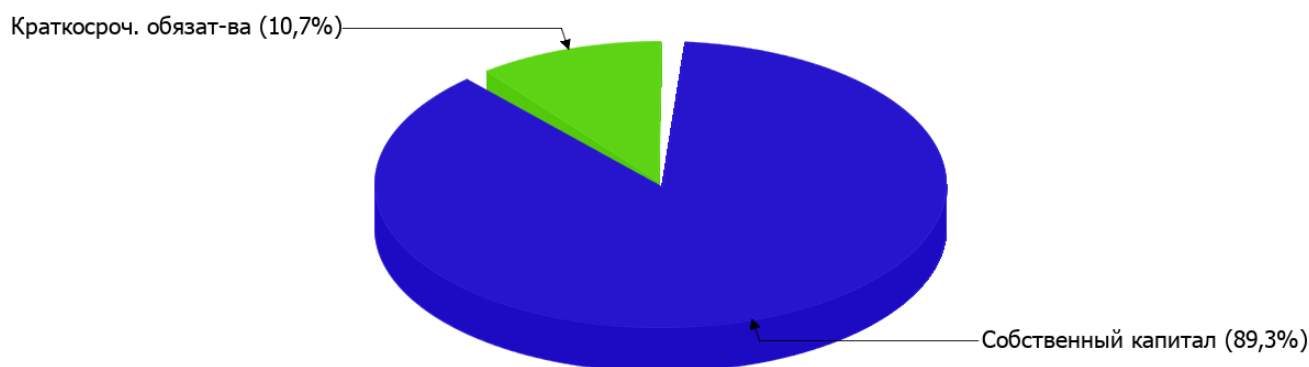
### 2.3.1. Основные показатели финансовой устойчивости организации

Показатель	Значение показателя		Изменение показателя (гр.3-гр.2)	Описание показателя и его нормативное значение
	31.12.2024	31.12.2025		
Коэффициент автономии	0,77	0,89	+0,12	Отношение собственного капитала к общей сумме капитала. нормальное значение для данной отрасли: 0,55 и более (оптимальное 0,65-0,8).
Коэффициент обеспеченности собственными оборотными средствами	0,77	0,89	+0,12	Отношение собственных оборотных средств к оборотным активам. нормальное значение: 0,1 и более.
Коэффициент покрытия инвестиций	0,77	0,89	+0,12	Отношение собственного капитала и долгосрочных обязательств к общей сумме капитала. нормальное значение для данной отрасли: 0,8 и более.
Коэффициент маневренности собственного капитала	1	1	–	Отношение собственных оборотных средств к источникам собственных средств. нормальное значение для данной отрасли: не менее 0,15.
Коэффициент обеспеченности запасов	42,52	88,86	+46,34	Отношение собственных оборотных средств к стоимости запасов. нормальное значение: 0,5 и более.
Коэффициент краткосрочной задолженности	1	1	–	Отношение краткосрочной задолженности к общей сумме задолженности.

Коэффициент автономии организации на 31.12.2025 составил **0,89**. Полученное значение говорит о слишком осторожном отношении Некоммерческая организация Товарищества собственников жилья "РОМАШКИ" к привлечению заемных денежных средств (собственный капитал составляет **89%** в общем капитале организации). за весь анализируемый период коэффициент автономии заметно вырос (на **0,12**).

Ниже на диаграмме наглядно представлено соотношение собственного и заемного капитала организации: При этом необходимо отметить, что долгосрочные обязательства не нашли отражение на диаграмме ввиду их отсутствия.

## Структура капитала организации на 31 декабря 2025 г.



на 31.12.2025 значение коэффициента обеспеченности собственными оборотными средствами составило **0,89**. коэффициент обеспеченности собственными оборотными средствами за весь рассматриваемый период возрос на **0,12**. на 31 декабря 2025 г. коэффициент демонстрирует исключительно хорошее значение.

коэффициент покрытия инвестиций за весь анализируемый период заметно вырос до **0,89 (+0,12)**. Значение коэффициента на 31.12.2025 вполне соответствует норме (доля собственного капитала и долгосрочных обязательств в общей сумме капитала организации составляет **89%**).

на 31 декабря 2025 г. значение коэффициента обеспеченности материальных запасов составило **88,86**. коэффициент обеспеченности материальных запасов стремительно вырос в течение анализируемого периода (**+46,34**). по состоянию на 31.12.2025 значение коэффициента обеспеченности материальных запасов можно охарактеризовать как вполне соответствующее нормальному.

Коэффициент краткосрочной задолженности организации показывает на отсутствие долгосрочной задолженности при 100% краткосрочной.

## 2.4. Ликвидность

Показатель ликвидности	Значение показателя		Изменение показателя (гр.3 - гр.2)	Расчет, рекомендованное значение
	31.12.2024	31.12.2025		
1. Коэффициент текущей (общей) ликвидности	4,4	9,31	+4,91	Отношение текущих активов к краткосрочным обязательствам. нормальное значение: 1,8 и более.
2. Коэффициент быстрой (промежуточной) ликвидности	4,32	9,22	+4,9	Отношение ликвидных активов к краткосрочным обязательствам. нормальное значение для данной отрасли: 1 и более.
3. Коэффициент абсолютной ликвидности	3,41	8,65	+5,24	Отношение высоколиквидных активов к краткосрочным обязательствам. нормальное значение для данной отрасли: 0,2 и более.

[На конец периода] значение коэффициента текущей ликвидности (**9,31**) соответствует норме. При этом в течение анализируемого периода коэффициент вырос на **4,91**.

Значение коэффициента быстрой (промежуточной) ликвидности тоже соответствует норме – **9,22** при норме 1. Это свидетельствует о достаточности ликвидных активов (т. е. наличности и других активов, которые можно легко обратить в денежные средства) для погашения краткосрочной кредиторской задолженности.

Третий из коэффициентов, характеризующий способность организации погасить всю или часть краткосрочной задолженности за счет денежных средств и краткосрочных финансовых вложений, имеет значение, соответствующее допустимому (8,65). [За весь период] коэффициент вырос на 5,24.

### 3. Выводы по результатам анализа

Ниже обобщены ключевые финансовые показатели Некоммерческая организация Товарищества собственников жилья "РОМАШКИ".

Среди показателей, имеющих исключительно хорошие значения, можно выделить следующие:

- чистые активы превышают уставный капитал, к тому же они увеличились за анализируемый период;
- значение коэффициента обеспеченности собственными оборотными средствами, равное 0,89, можно характеризовать как очень хорошее;
- полностью соответствует нормативному значению коэффициент текущей (общей) ликвидности;
- полностью соответствует нормальному значению коэффициент быстрой (промежуточной) ликвидности;
- коэффициент абсолютной ликвидности полностью соответствует нормативному значению;
- опережающее увеличение собственного капитала относительно общего изменения активов организации;
- идеальное соотношение активов по степени ликвидности и обязательств по сроку погашения;
- коэффициент покрытия инвестиций полностью соответствует норме (доля собственного капитала и долгосрочных обязательств составляет 89% от общего капитала организации);
- абсолютная финансовая устойчивость по величине излишка собственных оборотных средств.

Анализ выявил следующие показатели результатов деятельности организации, имеющие нормальные или близкие к нормальным значения:

- финансовый результат от продаж в течение анализируемого периода равен нулю;
- чистая прибыль равна нулю..

Положительно финансовое положение организации характеризует следующий показатель – доля собственного капитала неоправданно высока (89%).

Показателем, негативно характеризующим результаты деятельности организации, является следующий – низкая рентабельность активов (0% за 2025 год).

Анализ основных показателей свидетельствует о положительном финансовом состоянии Некоммерческая организация Товарищества собственников жилья "РОМАШКИ", возможности отвечать по своим обязательствам. Финансовое состояние организации позволяют использовать не только внутренние ресурсы, но и привлекать заемные средства.