

# Пояснительная записка к бухгалтерской отчетности

## 1. Сведения об организации

Наименование юридического лица:

ОБЩЕСТВО С ОГРАНИЧЕННОЙ ОТВЕТСТВЕННОСТЬЮ "ПРИНТЕР"

Идентификационный номер налогоплательщика (ИНН): 7203399009

Код причины постановки на учет (КПП): 720301001

Основным видом деятельности, который является преобладающим и имеет приоритетное значение для организации, является торговля оптовая компьютерами, периферийными устройствами к компьютерам и программным обеспечением (ОКВЭД 46.51).

## 2. Анализ финансового положения

### 2.1. Структура имущества и источники его формирования

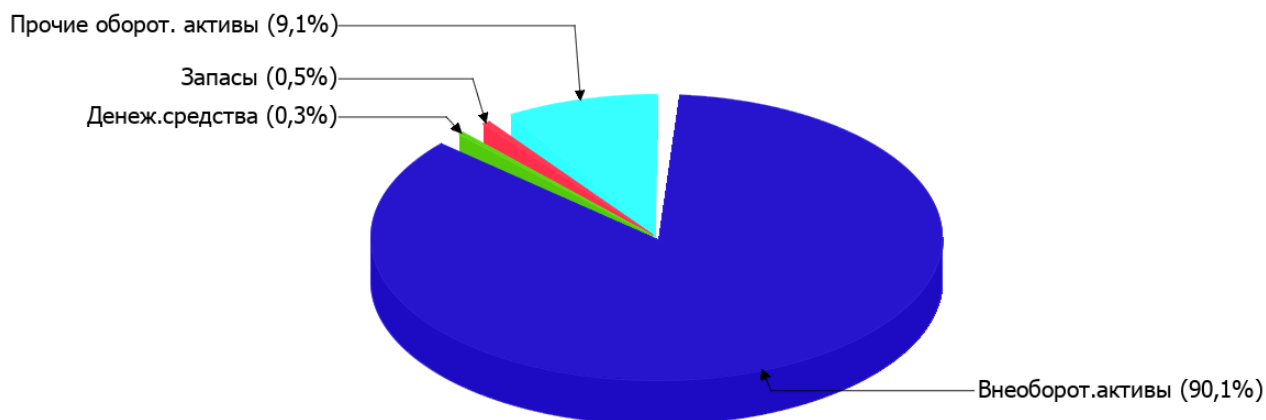
Показатель	Значение показателя				Изменение за анализируемый период	
	в тыс. руб.		в % к валюте баланса		тыс. руб. (гр.3- гр.2)	± % ((гр.3- гр.2) : гр.2)
	31.12.2024	31.12.2025	на начало анализируемого периода (31.12.2024)	на конец анализируемого периода (31.12.2025)		
<b>Актив</b>						
Внеоборотные активы	59 693	60 855	85,9	90,1	+1 162	+1,9
Оборотные	9 782	6 691	14,1	9,9	-3 091	-31,6
<b>Пассив</b>						
Собственный капитал	66 851	66 366	96,2	98,3	-485	-0,7
Долгосрочные обязательства	–	–	–	–	–	–
Краткосрочные обязательства	2 625	1 180	3,8	1,7	-1 445	-55
Валюта баланса	69 476	67 546	100	100	-1 930	-2,8

\* Без доходов будущих периодов, включенных в собственный капитал.

Активы на 31.12.2025 характеризуются значительной долей (90,1%) внеоборотных средств и незначительным процентом текущих активов. Активы организации за весь анализируемый период изменились несущественно (на 2,8%). Отмечая снижение активов, необходимо учесть, что собственный капитал уменьшился в меньшей степени – на 0,7%. отстающее снижение собственного капитала относительно общего изменения активов – фактор положительный.

Структура активов организации в разрезе основных групп представлена ниже на диаграмме:

## Структура активов организации на 31 декабря 2025 г.



Снижение величины активов организации связано со снижением следующих позиций актива бухгалтерского баланса (в скобках указана доля изменения статьи в общей сумме всех отрицательно изменившихся статей):

- денежные средства и денежные эквиваленты – **1 508** тыс. руб. (**48,8%**)
- запасы – **1 102** тыс. руб. (**35,7%**)
- финансовые и другие оборотные активы – **481** тыс. руб. (**15,6%**)

Одновременно, в пассиве баланса снижение наблюдается по строкам:

- краткосрочная кредиторская задолженность – **1 445** тыс. руб. (**74,9%**)
- капитал и резервы – **485** тыс. руб. (**25,1%**)

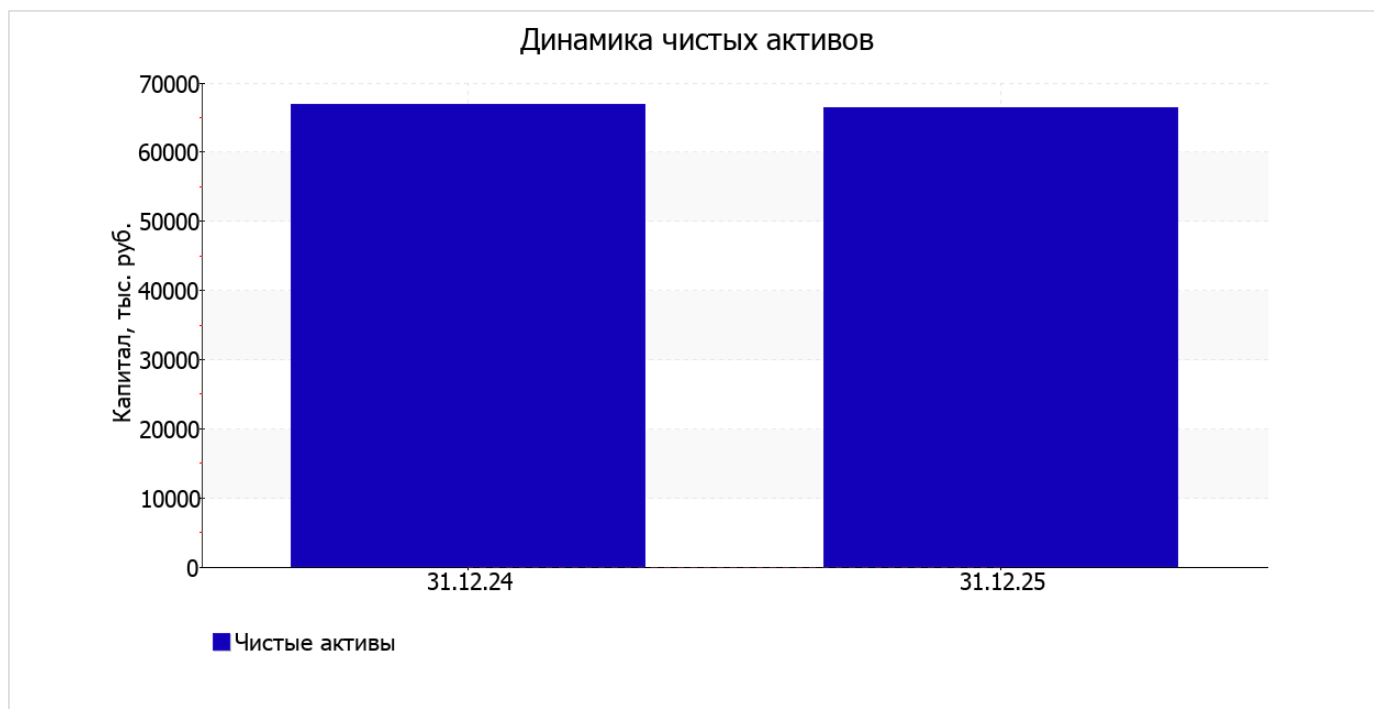
Среди положительно изменившихся статей баланса можно выделить "нематериальные, финансовые и другие внеоборотные активы" в активе (**+1 162** тыс. руб. ).

по состоянию на 31.12.2025 собственный капитал организации равнялся **66 366,0** тыс. руб. в течение анализируемого периода собственный капитал организации уменьшился всего на **485** тыс. руб.

## 2.2. Оценка стоимости чистых активов организации

Показатель	Значение показателя				Изменение	
	в тыс. руб.		в % к валюте баланса		тыс. руб. (гр.3-гр.2)	± % ((гр.3- гр.2) : гр.2)
	31.12.2024	31.12.2025	на начало анализируемого периода (31.12.2024)	на конец анализируемого периода (31.12.2025)		
1. Чистые активы	66 851	66 366	96,2	98,3	-485	-0,7

Имеющаяся величина чистых активов положительно характеризует финансовое положение, полностью удовлетворяя требованиям нормативных актов к величине чистых активов организации. Однако следует отметить снижение чистых активов на **0,7%** в течение анализируемого периода. Ниже на графике представлено изменение чистых активов организации.



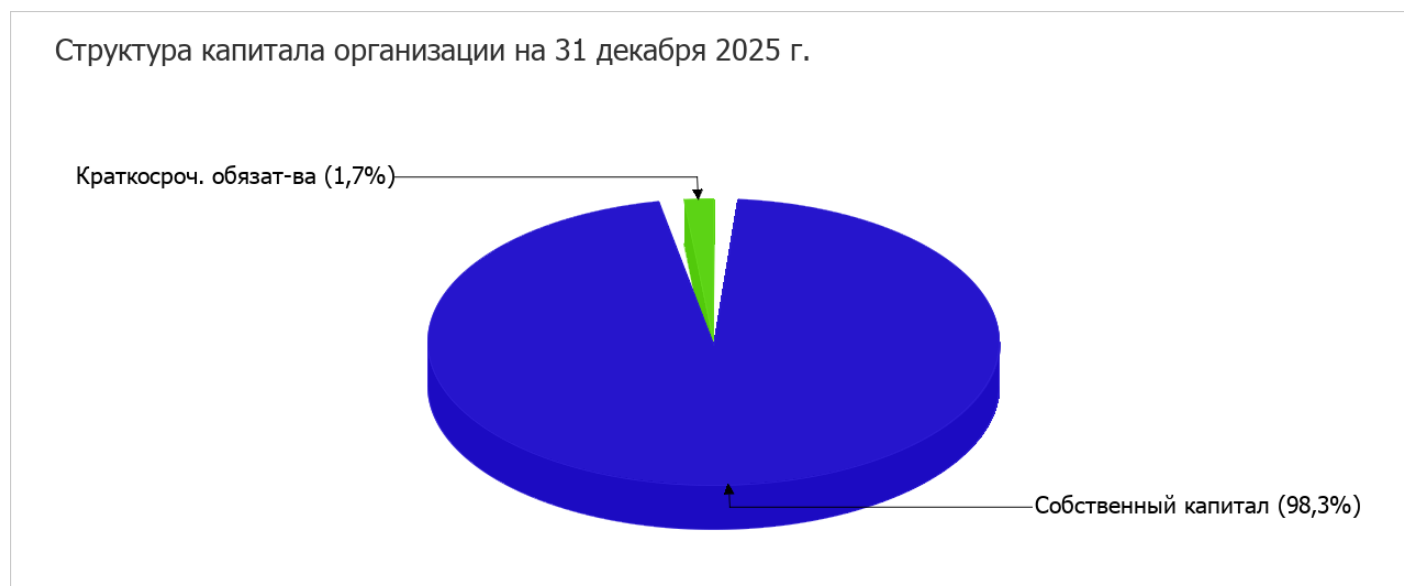
## 2.3. Анализ финансовой устойчивости организации

### 2.3.1. Основные показатели финансовой устойчивости организации

Показатель	Значение показателя		Изменение показателя (гр.3-гр.2)	Описание показателя и его нормативное значение
	31.12.2024	31.12.2025		
Коэффициент автономии	0,96	0,98	+0,02	Отношение собственного капитала к общей сумме капитала. нормальное значение: 0,45 и более (оптимальное 0,55-0,7).
Коэффициент обеспеченности собственными оборотными средствами	0,73	0,82	+0,09	Отношение собственных оборотных средств к оборотным активам. нормальное значение: 0,1 и более.
Коэффициент покрытия инвестиций	0,96	0,98	+0,02	Отношение собственного капитала и долгосрочных обязательств к общей сумме капитала. нормальное значение для данной отрасли: не менее 0,65.
Коэффициент обеспеченности запасов	4,99	16,6	+11,61	Отношение собственных оборотных средств к стоимости запасов. нормальное значение: не менее 0,5.
Коэффициент краткосрочной задолженности	1	1	–	Отношение краткосрочной задолженности к общей сумме задолженности.

Коэффициент автономии организации на последний день анализируемого периода составил **0,98**. Данный коэффициент характеризует степень зависимости организации от заемного капитала. Полученное здесь значение говорит о слишком осторожном отношении ОБЩЕСТВО С ОГРАНИЧЕННОЙ ОТВЕТСТВЕННОСТЬЮ "ПРИНТЕР" к привлечению заемных денежных средств (собственный капитал составляет **98%** в общем капитале организации). за год имело место небольшое повышение коэффициента автономии (**+0,02**).

Ниже на диаграмме наглядно представлено соотношение собственного и заемного капитала организации: При этом необходимо отметить, что долгосрочные обязательства не нашли отражение на диаграмме ввиду их отсутствия.



коэффициент обеспеченности собственными оборотными средствами на 31.12.2025 равнялся **0,82**. в течение анализируемого периода коэффициент обеспеченности собственными оборотными средствами явно вырос (+**0,09**). коэффициент на 31 декабря 2025 г. демонстрирует исключительно хорошее значение.

за весь анализируемый период коэффициент покрытия инвестиций слабо вырос (до **0,98**). Значение коэффициента на 31.12.2025 вполне соответствует норме.

по состоянию на 31.12.2025 коэффициент обеспеченности материальных запасов равнялся **16,6**. за весь анализируемый период коэффициент обеспеченности материальных запасов очень сильно вырос (на **11,61**). на 31 декабря 2025 г. коэффициент обеспеченности материальных запасов демонстрирует исключительно хорошее значение.

Коэффициент краткосрочной задолженности организации показывает на отсутствие долгосрочной задолженности при 100% краткосрочной.

## 2.4. Ликвидность

Показатель ликвидности	Значение показателя		Изменение показателя (гр.3 - гр.2)	Расчет, рекомендованное значение
	31.12.2024	31.12.2025		
Коэффициент текущей (общей) ликвидности	3,73	5,67	+1,94	Отношение текущих активов к краткосрочным обязательствам. нормальное значение: 1,8 и более.
Коэффициент абсолютной ликвидности	0,66	0,2	-0,46	Отношение денежных средств и их эквивалентов к краткосрочным обязательствам. нормальное значение: 0,15 и более.

[На конец периода] коэффициент текущей (общей) ликвидности полностью укладывается в норму (**5,67** при нормативном значении 1,8). [За весь период] коэффициент текущей ликвидности вырос на **1,94**.

При норме 0,15 значение коэффициента абсолютной ликвидности составило **0,2**. В тоже время за год коэффициент абсолютной ликвидности снизился на **-0,46**.

### 3. Анализ эффективности деятельности организации

#### 3.1. Обзор результатов деятельности

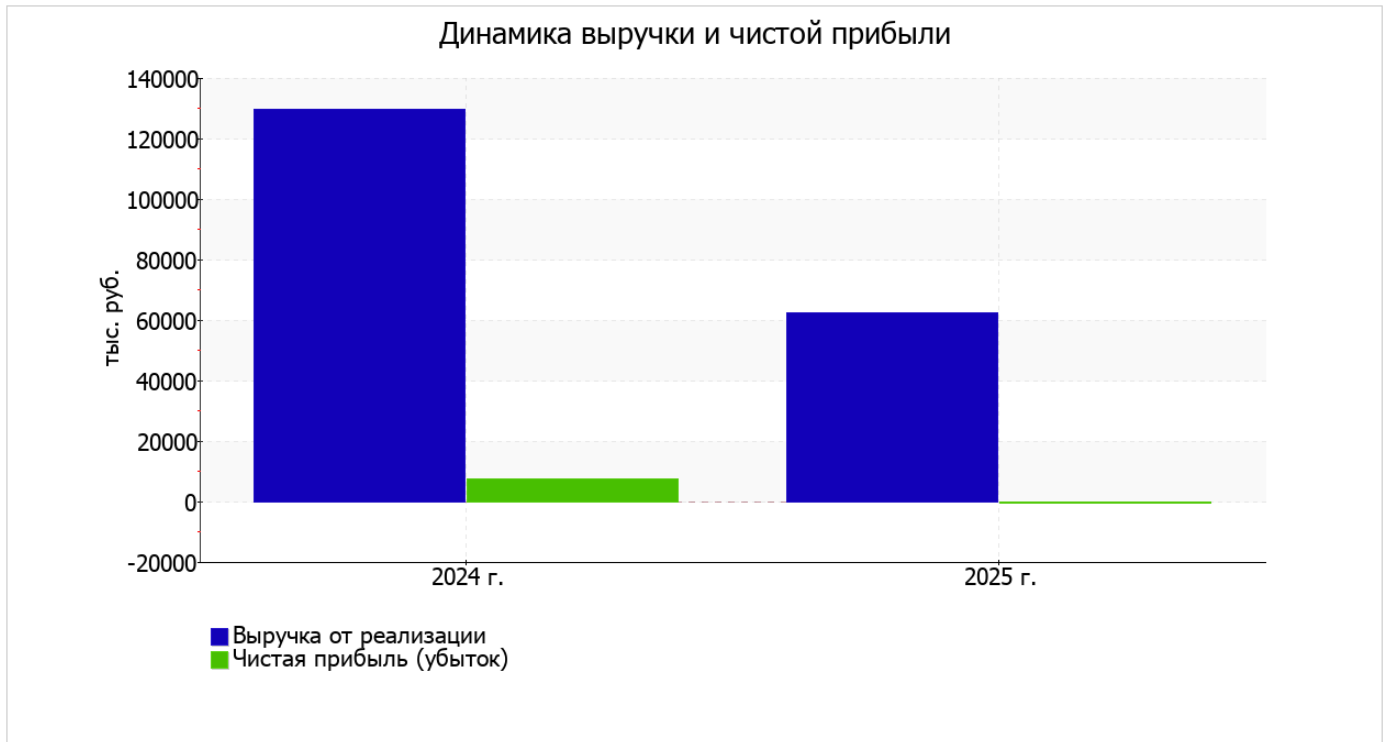
Ниже в таблице приведены основные финансовые результаты деятельности ОБЩЕСТВО С ОГРАНИЧЕННОЙ ОТВЕТСТВЕННОСТЬЮ "ПРИНТЕР" за весь рассматриваемый период и аналогичный период прошлого года.

По данным "Отчета о финансовых результатах" в течение анализируемого периода организация получила убыток от продаж в размере **6 376** тыс. руб., что составляет 10,2% от выручки. В прошлом периоде, наоборот, имела место прибыль в размере **5 435** тыс. руб.

По сравнению с прошлым периодом в текущем уменьшилась как выручка от продаж, так и расходы по обычной деятельности (на **67 038** и **55 227** тыс. руб. соответственно). Причем в процентном отношении изменение выручки (**-51,7%**) опережает изменение расходов (**-44,5%**)

Показатель	Значение показателя, тыс. руб.		Изменение показателя		Средне- годовая величина, тыс. руб.
	2024 г.	2025 г.	тыс. руб. (гр.3 - гр.2)	± % ((3-2) : 2)	
1. Выручка	129 579	62 541	-67 038	-51,7	96 060
2. Расходы по обычным видам деятельности	124 144	68 917	-55 227	-44,5	96 531
3. Прибыль (убыток) от продаж (1-2)	5 435	-6 376	-11 811	↓	-471
4. Прочие доходы и расходы, кроме процентов к уплате	4 076	5 890	+1 814	+44,5	4 983
5. ЕВИТ (прибыль до уплаты процентов и налогов) (3+4)	9 511	-486	-9 997	↓	4 513
6. Проценты к уплате	-	-	-	-	-
7. Налоги на прибыль (доходы)	1 910	-	-1 910	-100	955
8. Чистая прибыль (убыток) (5-6-7)	7 601	-486	-8 087	↓	3 558

Изменение выручки наглядно представлено ниже на графике.



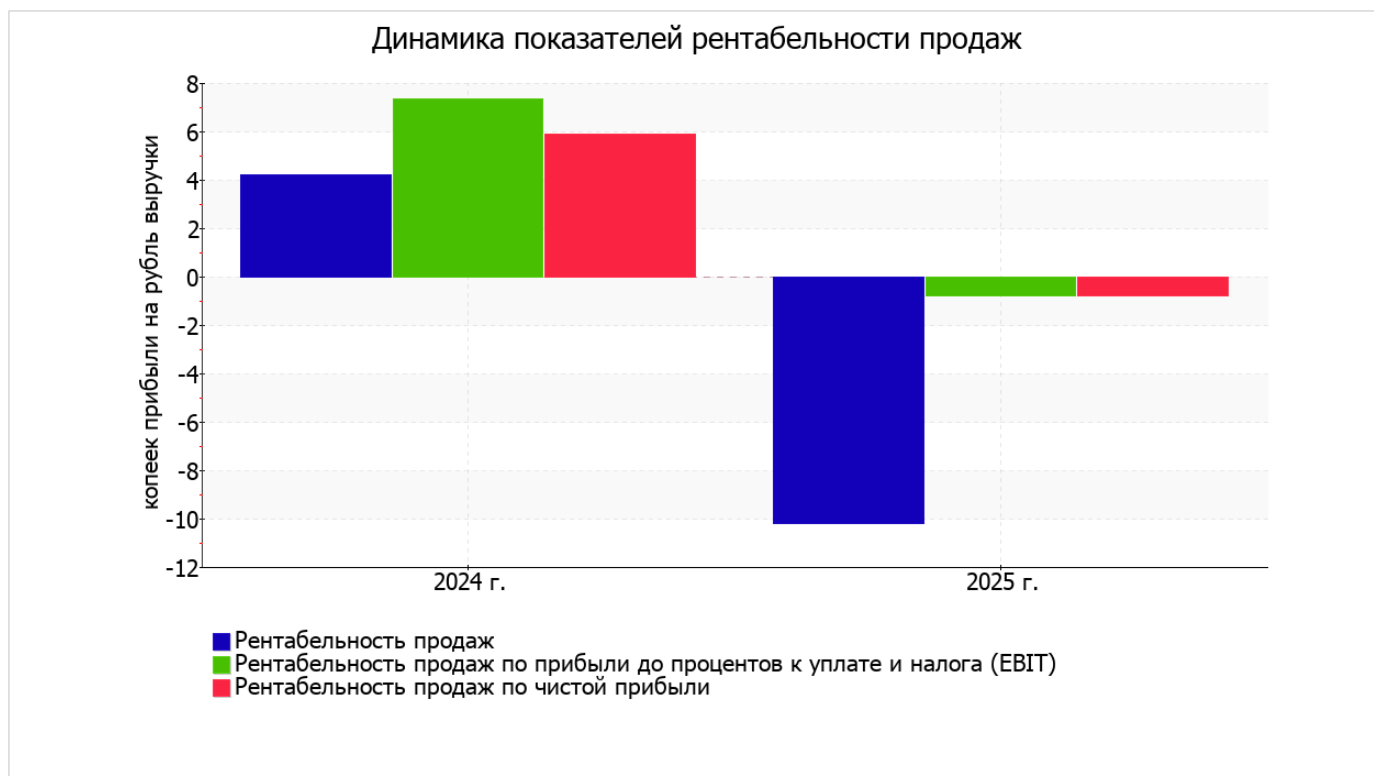
### 3.2. Анализ рентабельности

Показатели рентабельности	Значения показателя (в %, или в копейках с рубля)		Изменение показателя	
	2024 г.	2025 г.	коп., (гр.3 - гр.2)	± % ((3-2) : 2)
1. Рентабельность продаж (величина прибыли от продаж в каждом рубле выручки). нормальное значение для данной отрасли: не менее 4%.	4,2	-10,2	-14,4	↓
2. Рентабельность продаж по ЕВІТ (величина прибыли от продаж до уплаты процентов и налогов в каждом рубле выручки).	7,3	-0,8	-8,1	↓
3. Рентабельность продаж по чистой прибыли (величина чистой прибыли в каждом рубле выручки). нормальное значение для данной отрасли: не менее 2%.	5,9	-0,8	-6,7	↓

[За последний период] организация получила убыток как от продаж, так и в целом от финансово-хозяйственной деятельности, что и обусловило отрицательные значения всех трех представленных в таблице показателей рентабельности за данный период.

[За последний период] организация по обычным видам деятельности получила убыток в размере **-10,2** копеек с каждого рубля выручки от реализации. Более того, имеет место отрицательная динамика рентабельности продаж по сравнению с данным показателем за аналогичный период года, предшествующего отчетному, (**-14,4** коп.).

Показатель рентабельности, рассчитанный как отношение прибыли до процентов к уплате и налогообложения (ЕВІТ) к выручке организации, за последний год составил **-0,8%**. Это значит, что в каждом рубле выручки организации содержалось **-0,8** коп. убытка до налогообложения и процентов к уплате.



Далее в таблице представлены три основных показателя, характеризующие рентабельность использования вложенного в предпринимательскую деятельность капитала.

Показатель рентабельности	Значение показателя, %	Расчет показателя
	2025 г.	
Рентабельность собственного капитала (ROE)	-0,7	Отношение чистой прибыли к средней величине собственного капитала. нормальное значение для данной отрасли: 17% и более.
Рентабельность активов (ROA)	-0,7	Отношение чистой прибыли к средней стоимости активов. нормальное значение для данной отрасли: 7% и более.
Прибыль на задействованный капитал (ROCE)	-0,7	Отношение прибыли до уплаты процентов и налогов (ЕВИТ) к собственному капиталу и долгосрочным обязательствам.

[За последний период] каждый рубль собственного капитала организации принес убыток в размере **0,007** руб.

за последний год значение рентабельности активов, равное **-0,7%**, не удовлетворяет нормативному и находится в области критических значений.

### 3.3. Расчет показателей деловой активности (оборачиваемости)

Далее в таблице рассчитаны показатели оборачиваемости ряда активов, характеризующие скорость возврата вложенных в предпринимательскую деятельность средств, а также показатель оборачиваемости кредиторской задолженности при расчетах с поставщиками и подрядчиками.

Показатель оборачиваемости	Значение в днях	Коэфф. 2025 г.
	2025 г.	
Оборачиваемость оборотных средств (отношение средней величины оборотных активов к среднедневной выручке*; нормальное значение для данной отрасли: 131 и менее дн.)	48	7,6
Оборачиваемость запасов (отношение средней стоимости запасов к среднедневной себестоимости проданных товаров; нормальное значение для данной отрасли: не более 32 дн.)	–	–
Оборачиваемость кредиторской задолженности (отношение средней величины кредиторской задолженности к среднедневной выручке)	11	32,9
Оборачиваемость активов (отношение средней стоимости активов к среднедневной выручке; нормальное значение для данной отрасли: 142 и менее дн.)	400	0,9
Оборачиваемость собственного капитала (отношение средней величины собственного капитала к среднедневной выручке)	389	0,9

\* Приведен расчет показателя в днях. Значение коэффициента равно отношению 365 к значению показателя в днях.

Оборачиваемость активов за год показывает, что организация получает выручку, равную сумме всех имеющихся активов за 400 календарных дней.

## 4. Выводы по результатам анализа

Ниже обобщены ключевые финансовые показатели ОБЩЕСТВО С ОГРАНИЧЕННОЙ ОТВЕТСТВЕННОСТЬЮ "ПРИНТЕР" за весь рассматриваемый период

С исключительно хорошей стороны финансовое положение организации характеризуют следующие показатели:

- на 31.12.2025 значение коэффициента обеспеченности собственными оборотными средствами, равное **0,82**, является, без сомнения, хорошим;
- полностью соответствует нормативному значению коэффициент текущей (общей) ликвидности;
- коэффициент покрытия инвестиций полностью соответствует норме (доля собственного капитала и долгосрочных обязательств составляет **98%** от общего капитала организации);
- абсолютная финансовая устойчивость по величине излишка собственных оборотных средств.

Показатели финансового положения организации, имеющие положительные значения:

- доля собственного капитала неоправданно высока (**98%**);
- чистые активы превышают уставный капитал, однако за весь анализируемый период произошло снижение величины чистых активов;
- коэффициент абсолютной ликвидности соответствует нормативному значению;
- отстающее снижение собственного капитала относительно общего изменения активов организации.

Анализ выявил следующие критические показатели результатов деятельности организации:

- отрицательная динамика рентабельности продаж (**-14,4** процентных пункта от рентабельности **4,2%** за аналогичный период года, предшествующего отчетному);
- за последний год получен убыток от продаж (**-6 376** тыс. руб.), причем наблюдалась отрицательная динамика по сравнению с аналогичным периодом прошлого года (**-11 811** тыс. руб.);
- убыток от финансово-хозяйственной деятельности за 2025 год составил **-486** тыс. руб.;
- отрицательная динамика финансового результата до процентов к уплате и налогообложения (ЕВИТ) на рубль выручки организации (**-8,1** коп. от аналогичного показателя за такой же период прошлого года (01.01–31.12.2024)).

Приведенный анализ свидетельствует о положительном финансовом состоянии ОБЩЕСТВО С ОГРАНИЧЕННОЙ ОТВЕТСТВЕННОСТЬЮ "ПРИНТЕР", возможности отвечать по своим обязательствам. Финансовое состояние организации позволяют использовать не только внутренние ресурсы, но и привлекать заемные средства.