

# Пояснительная записка к бухгалтерской отчетности

## 1. Сведения об организации

Наименование юридического лица:

Общество с ограниченной ответственностью "Бэйфалай"

Идентификационный номер налогоплательщика (ИНН): 9715484476

Код причины постановки на учет (КПП): 771001001

Основным видом деятельности, который является преобладающим и имеет приоритетное значение для организации, является торговля розничная, осуществляемая непосредственно при помощи информационно-коммуникационной сети интернет (ОКВЭД 47.91.2).

## 2. Анализ финансового положения

### 2.1. Структура имущества и источники его формирования

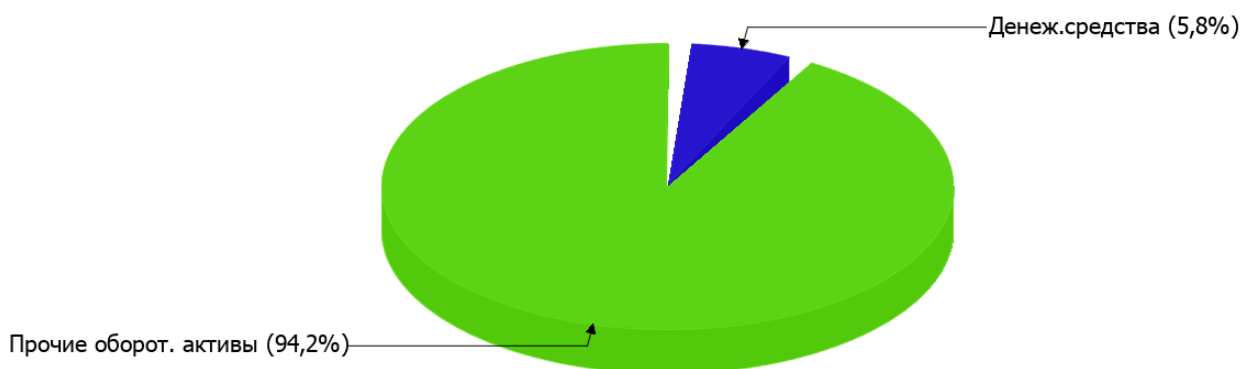
Показатель	Значение показателя				Изменение за анализируемый период	
	в тыс. руб.		в % к валюте баланса		тыс. руб. (гр.3- гр.2)	± % ((гр.3- гр.2) : гр.2)
	31.12.2024	31.12.2025	на начало анализируемого периода (31.12.2024)	на конец анализируемого периода (31.12.2025)		
<b>Актив</b>						
Внеоборотные активы	–	–	–	–	–	–
Оборотные	4 935	3 551	100	100	-1 384	-28
<b>Пассив</b>						
Собственный капитал	3 648	3 519	73,9	99,1	-129	-3,5
Долгосрочные обязательства	–	–	–	–	–	–
Краткосрочные обязательства	1 287	32	26,1	0,9	-1 255	-97,5
Валюта баланса	4 935	3 551	100	100	-1 384	-28

\* Без доходов будущих периодов, включенных в собственный капитал.

Активы на последний день анализируемого периода (31.12.2025) характеризуются отсутствием внеоборотных средств при 100% текущих активов. Активы организации за весь период уменьшились на **1 384** тыс. руб. (на **28%**). Учитывая уменьшение активов, необходимо отметить, что собственный капитал уменьшился в меньшей степени – на **3,5%**. отстающее снижение собственного капитала относительно общего изменения активов – фактор положительный.

На диаграмме ниже представлена структура активов организации в разрезе основных групп:

## Структура активов организации на 31 декабря 2025 г.



Снижение активов организации связано со снижением показателя по строке "денежные средства и денежные эквиваленты" на **4 378** тыс. руб. (или **100%** вклада в снижение активов).

Одновременно, в пассиве баланса снижение наблюдается по строкам:

- краткосрочная кредиторская задолженность – **1 255** тыс. руб. (**90,7%**)
- капитал и резервы – **129** тыс. руб. (**9,3%**)

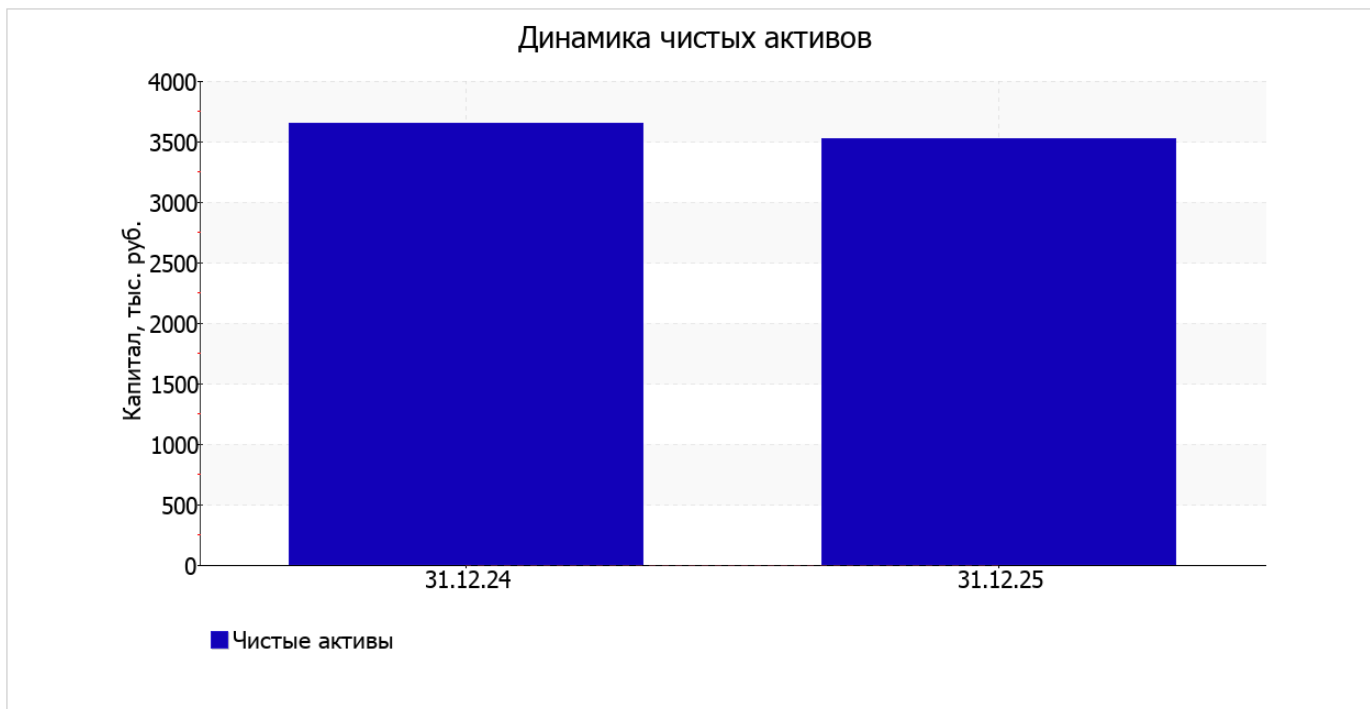
Среди положительно изменившихся статей баланса можно выделить "финансовые и другие оборотные активы" в активе (**+2 994** тыс. руб. ).

за весь анализируемый период произошло слабое, но уменьшение собственного капитала с **3 648,0** тыс. руб. до **3 519,0** тыс. руб.

## 2.2. Оценка стоимости чистых активов организации

Показатель	Значение показателя				Изменение	
	в тыс. руб.		в % к валюте баланса		тыс. руб. (гр.3-гр.2)	± % ((гр.3-гр.2) : гр.2)
	31.12.2024	31.12.2025	на начало анализируемого периода (31.12.2024)	на конец анализируемого периода (31.12.2025)		
1. Чистые активы	<b>3 648</b>	<b>3 519</b>	<b>73,9</b>	<b>99,1</b>	<b>-129</b>	<b>-3,5</b>

Имеющаяся величина чистых активов положительно характеризует финансовое положение, полностью удовлетворяя требованиям нормативных актов к величине чистых активов организации. Однако, определив текущее состояние показателя, необходимо отметить снижение чистых активов на **3,5%** за год. Несмотря на нормальную относительно уставного капитала величину чистых активов, их дальнейшее снижение может привести к ухудшению данного соотношения. На следующем графике наглядно представлена динамика чистых активов.



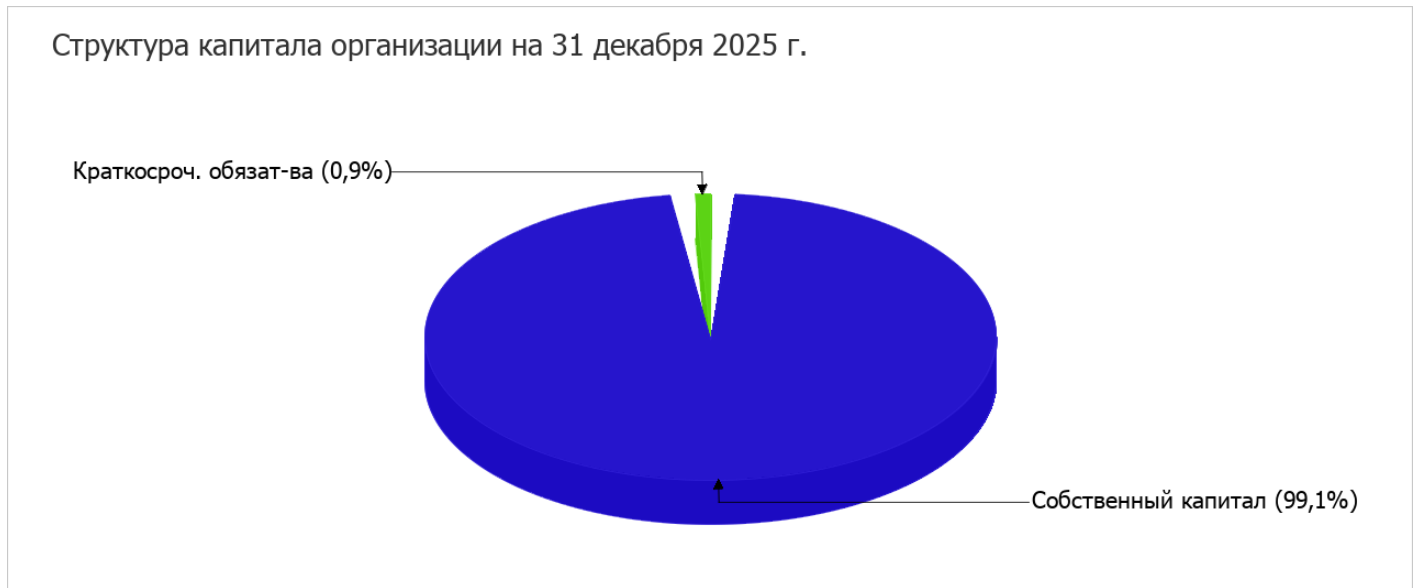
## 2.3. Анализ финансовой устойчивости организации

### 2.3.1. Основные показатели финансовой устойчивости организации

Показатель	Значение показателя		Изменение показателя (гр.3-гр.2)	Описание показателя и его нормативное значение
	31.12.2024	31.12.2025		
Коэффициент автономии	0,74	0,99	+0,25	Отношение собственного капитала к общей сумме капитала. нормальное значение: 0,45 и более (оптимальное 0,55-0,7).
Коэффициент обеспеченности собственными оборотными средствами	0,74	0,99	+0,25	Отношение собственных оборотных средств к оборотным активам. нормальное значение: 0,1 и более.
Коэффициент покрытия инвестиций	0,74	0,99	+0,25	Отношение собственного капитала и долгосрочных обязательств к общей сумме капитала. нормальное значение для данной отрасли: 0,7 и более.
Коэффициент обеспеченности запасов	–	–	–	Отношение собственных оборотных средств к стоимости запасов. нормальное значение: не менее 0,5.
Коэффициент краткосрочной задолженности	1	1	–	Отношение краткосрочной задолженности к общей сумме задолженности.

Коэффициент автономии организации по состоянию на 31.12.2025 составил **0,99**. Данный коэффициент характеризует степень зависимости организации от заемного капитала. Полученное здесь значение говорит о слишком осторожном отношении Общество с ограниченной ответственностью "Бэйфалай" к привлечению заемных денежных средств (собственный капитал составляет **99%** в общем капитале организации). коэффициент автономии в течение анализируемого периода вырос на **0,25**.

Структура капитала организации представлена ниже на диаграмме: Необходимо отметить, что долгосрочные обязательства не нашли отражение на диаграмме ввиду их отсутствия.



коэффициент обеспеченности собственными оборотными средствами за год увеличился на **0,25**, с **0,74** до **0,99**. на 31.12.2025 значение коэффициента можно характеризовать как полностью укладывающееся в норму.

коэффициент покрытия инвестиций за год увеличился с **0,74** до **0,99** (т.е. на **0,25**). Значение коэффициента на 31 декабря 2025 г. вполне соответствует норме.

Коэффициент краткосрочной задолженности организации показывает на отсутствие долгосрочной задолженности при 100% краткосрочной.

## 2.4. Ликвидность

Показатель ликвидности	Значение показателя		Изменение показателя (гр.3 - гр.2)	Расчет, рекомендованное значение
	31.12.2024	31.12.2025		
Коэффициент текущей (общей) ликвидности	3,83	110,97	+107,14	Отношение текущих активов к краткосрочным обязательствам. нормальное значение для данной отрасли: 1,9 и более.
Коэффициент абсолютной ликвидности	3,56	6,41	+2,85	Отношение денежных средств и их эквивалентов к краткосрочным обязательствам. нормальное значение для данной отрасли: 0,2 и более.

[На конец периода] коэффициент текущей (общей) ликвидности полностью укладывается в норму (**110,97** при нормативном значении 1,9). [За весь период] коэффициент вырос на **107,14**.

Коэффициент абсолютной ликвидности, как и первый коэффициент, имеет значение, соответствующее норме (**6,41**). При этом за год коэффициент абсолютной ликвидности вырос на **2,85**.

## 3. Анализ эффективности деятельности организации

### 3.1. Обзор результатов деятельности

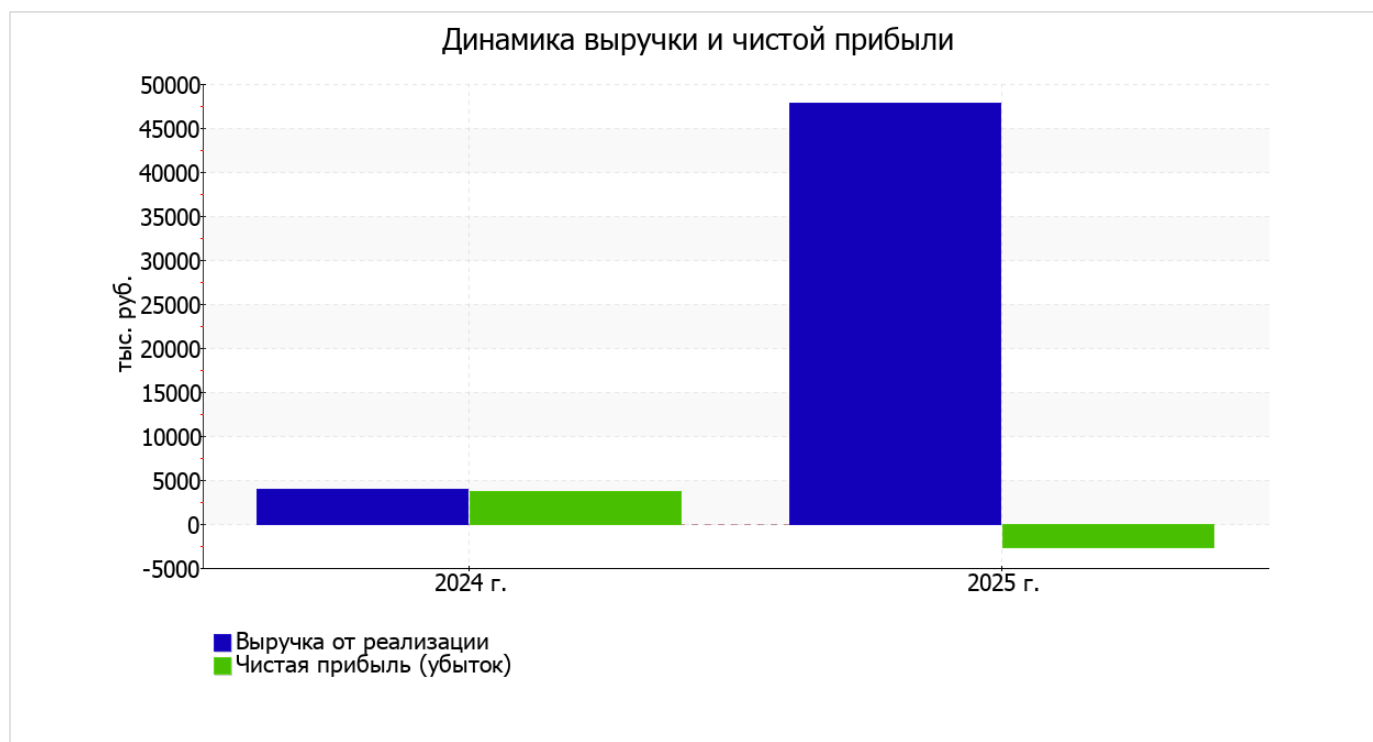
Ниже в таблице приведены основные финансовые результаты деятельности Общества с ограниченной ответственностью "Бэйфалай" за год и аналогичный период прошлого года.

По данным "Отчета о финансовых результатах" в течение анализируемого периода организация получила убыток от продаж в размере **5 718** тыс. руб., что равняется 12% от выручки. Данный результат кардинально отличается от аналогичного периода прошлого года, когда имела место прибыль в размере **3 913** тыс. руб.

По сравнению с прошлым периодом в текущем выросла как выручка от продаж, так и расходы по обычной деятельности (на **43 884** и **53 515** тыс. руб. соответственно). Причем в процентном отношении изменение расходов (**+535 150,0%**) опережает изменение выручки (**+1 118,6%**)

Показатель	Значение показателя, тыс. руб.		Изменение показателя		Средне- годовая величина, тыс. руб.
	2024 г.	2025 г.	тыс. руб. (гр.3 - гр.2)	± % ((3-2) : 2)	
1. Выручка	3 923	47 807	+43 884	+12,2 раза	25 865
2. Расходы по обычным видам деятельности	10	53 525	+53 515	+5 352,5 раза	26 768
3. Прибыль (убыток) от продаж (1-2)	3 913	-5 718	-9 631	↓	-903
4. Прочие доходы и расходы, кроме процентов к уплате	4	5 798	+5 794	+1 449,5 раза	2 901
5. ЕВИТ (прибыль до уплаты процентов и налогов) (3+4)	3 917	80	-3 837	-98	1 999
6. Проценты к уплате	-	-	-	-	-
7. Налоги на прибыль (доходы)	279	2 782	+2 503	+10 раз	1 531
8. Чистая прибыль (убыток) (5-6-7)	3 638	-2 702	-6 340	↓	468

Ниже на графике наглядно представлено изменение выручки и прибыли Общество с ограниченной ответственностью "Бэйфалай" в течение всего анализируемого периода.

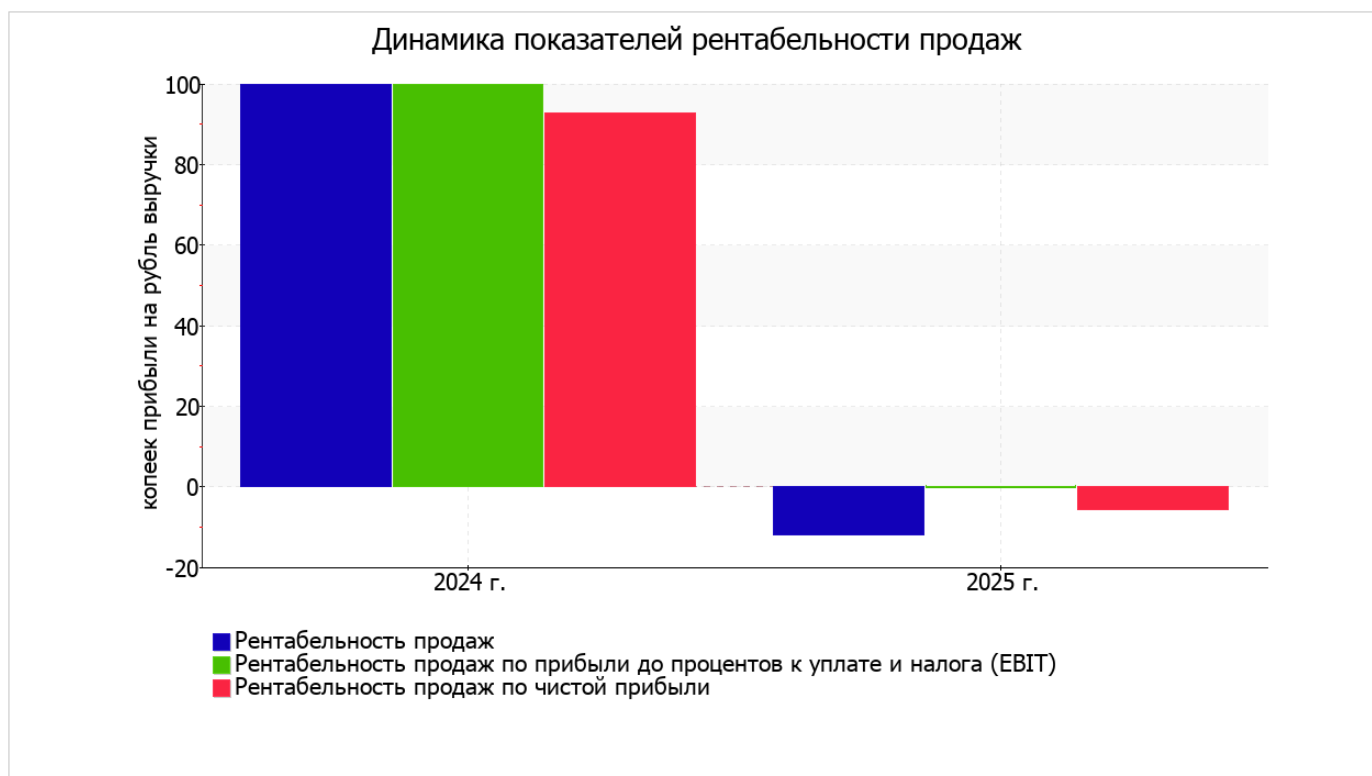


### 3.2. Анализ рентабельности

Показатели рентабельности	Значения показателя (в %, или в копейках с рубля)		Изменение показателя	
	2024 г.	2025 г.	коп., (гр.3 - гр.2)	± % ((3-2) : 2)
1. Рентабельность продаж (величина прибыли от продаж в каждом рубле выручки). нормальное значение для данной отрасли: 6% и более.	99,7	-12	-111,7	↓
2. Рентабельность продаж по ЕВІТ (величина прибыли от продаж до уплаты процентов и налогов в каждом рубле выручки).	99,8	0,2	-99,6	-99,8
3. Рентабельность продаж по чистой прибыли (величина чистой прибыли в каждом рубле выручки). нормальное значение для данной отрасли: 3% и более.	92,7	-5,7	-98,4	↓

[За последний период] организация по обычным видам деятельности получила убыток в размере **-12** копеек с каждого рубля выручки от реализации. К тому же имеет место падение рентабельности продаж по сравнению с данным показателем за такой же период прошлого года (**-111,7** коп.).

Показатель рентабельности, рассчитанный как отношение прибыли до процентов к уплате и налогообложения (ЕВІТ) к выручке организации, за 2025 год составил **0,2%**. То есть в каждом рубле выручки Общество с ограниченной ответственностью "Бэйфалай" содержалось **0,2** коп. прибыли до налогообложения и процентов к уплате.



Рентабельность использования вложенного в предпринимательскую деятельность капитала представлена в следующей таблице.

Показатель рентабельности	Значение показателя, %	Расчет показателя
	2025 г.	
Рентабельность собственного капитала (ROE)	-75,4	Отношение чистой прибыли к средней величине собственного капитала. нормальное значение: 20% и более.
Рентабельность активов (ROA)	-63,7	Отношение чистой прибыли к средней стоимости активов. нормальное значение для данной отрасли: 10% и более.
Прибыль на задействованный капитал (ROCE)	2,2	Отношение прибыли до уплаты процентов и налогов (ЕБИТ) к собственному капиталу и долгосрочным обязательствам.

[За последний период] каждый рубль собственного капитала Общество с ограниченной ответственностью "Бэйфалай" обеспечил убыток в размере **0,754** руб.

за период 01.01–31.12.2025 значение рентабельности активов можно считать критическим (-63,7%).

### 3.3. Расчет показателей деловой активности (оборачиваемости)

Далее в таблице рассчитаны показатели оборачиваемости ряда активов, характеризующие скорость возврата вложенных в предпринимательскую деятельность средств, а также показатель оборачиваемости кредиторской задолженности при расчетах с поставщиками и подрядчиками.

Показатель оборачиваемости	Значение в днях	Коэфф. 2025 г.
	2025 г.	
Оборачиваемость оборотных средств (отношение средней величины оборотных активов к среднесуточной выручке*; нормальное значение для данной отрасли: 108 и менее дн.)	32	11,3
Оборачиваемость запасов (отношение средней стоимости запасов к среднесуточной себестоимости проданных товаров; нормальное значение для данной отрасли: не более 47 дн.)	–	–
Оборачиваемость кредиторской задолженности (отношение средней величины кредиторской задолженности к среднесуточной выручке)	5	72,5
Оборачиваемость активов (отношение средней стоимости активов к среднесуточной выручке; нормальное значение для данной отрасли: 124 и менее дн.)	32	11,3
Оборачиваемость собственного капитала (отношение средней величины собственного капитала к среднесуточной выручке)	27	13,3

\* Приведен расчет показателя в днях. Значение коэффициента равно отношению 365 к значению показателя в днях.

Данные об оборачиваемости активов за год свидетельствуют о том, что организация получает выручку, равную сумме всех имеющихся активов за 32 календарных дня.

## 4. Выводы по результатам анализа

Ниже по качественному признаку обобщены важнейшие показатели финансового положения (по состоянию по состоянию на 31.12.2025) и результаты деятельности Общество с ограниченной ответственностью "Бэйфалай" за год.

В ходе анализа были получены следующие показатели, имеющие исключительно хорошие значения:

- на 31 декабря 2025 г. значение коэффициента обеспеченности собственными оборотными средствами, равное **0,99**, можно характеризовать как вполне соответствующее нормальному;
- полностью соответствует нормальному значению коэффициент текущей (общей) ликвидности;
- коэффициент абсолютной ликвидности полностью соответствует нормативному значению;
- коэффициент покрытия инвестиций имеет хорошее значение (доля собственного капитала и долгосрочных обязательств составляет **99%** от общего капитала организации);
- абсолютная финансовая устойчивость по величине излишка собственных оборотных средств.

Среди показателей, положительно характеризующих финансовое положение организации, можно выделить такие:

- доля собственного капитала неоправданно высока (**99%**);
- чистые активы превышают уставный капитал, однако за весь анализируемый период произошло снижение величины чистых активов;
- положительное изменение собственного капитала относительно общего изменения активов организации.

С критической стороны результаты деятельности организации характеризуют такие показатели:

- падение рентабельности продаж (**-111,7** процентных пункта от рентабельности **99,7%** за аналогичный период года, предшествующего отчётному);
- за последний год получен убыток от продаж (**-5 718** тыс. руб.), более того наблюдалась отрицательная динамика по сравнению с аналогичным периодом прошлого года (**-9 631** тыс. руб.);
- убыток от финансово-хозяйственной деятельности за 2025 год составил **-2 702** тыс. руб.

Показателем, негативно характеризующим результаты деятельности организации, является следующий – значительная отрицательная динамика прибыли до процентов к уплате и налогообложения (ЕВИТ) на рубль выручки Общество с ограниченной ответственностью "Бэйфалай" (**-99,6** коп. от данного показателя рентабельности за аналогичный период года, предшествующего отчётному).

Приведенный анализ свидетельствует о положительном финансовом состоянии Общество с ограниченной ответственностью "Бэйфалай", возможности отвечать по своим обязательствам. Финансовое состояние организации позволяют использовать не только внутренние ресурсы, но и привлекать заемные средства.