

Пояснительная записка к бухгалтерской отчетности

1. Сведения об организации

Наименование юридического лица:

Общество с ограниченной ответственностью "Грифон-Эксперт"

Идентификационный номер налогоплательщика (ИНН): 7840035379

Код причины постановки на учет (КПП): 784001001

Основным видом деятельности, который является преобладающим и имеет приоритетное значение для организации, является исследование конъюнктуры рынка (ОКВЭД 73.20.1).

2. Анализ финансового положения

2.1. Структура имущества и источники его формирования

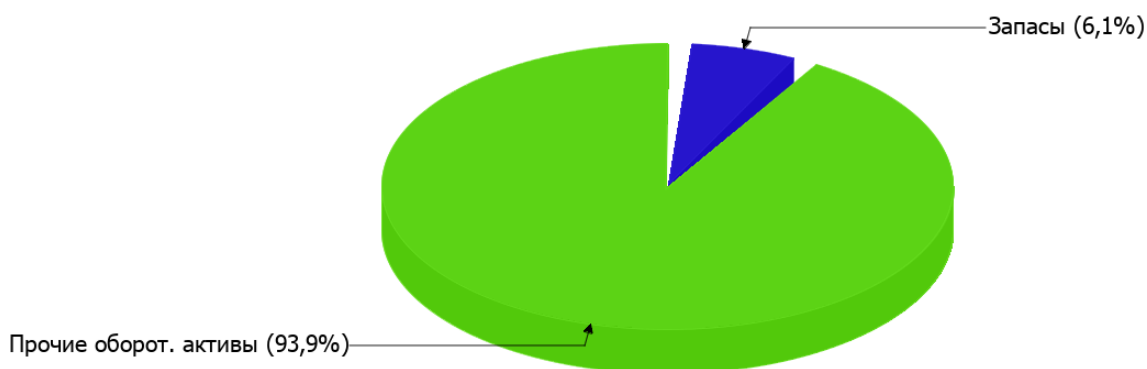
Показатель	Значение показателя				Изменение за анализируемый период	
	в тыс. руб.		в % к валюте баланса		тыс. руб. (гр.3- гр.2)	± % ((гр.3- гр.2) : гр.2)
	31.12.2024	31.12.2025	на начало анализируемого периода (31.12.2024)	на конец анализируемого периода (31.12.2025)		
Актив						
Внеоборотные активы	–	–	–	–	–	–
Оборотные	2 409	1 962	100	100	-447	-18,6
Пассив						
Собственный капитал	517	645	21,5	32,9	+128	+24,8
Долгосрочные обязательства	–	–	–	–	–	–
Краткосрочные обязательства	1 891	1 317	78,5	67,1	-574	-30,4
Валюта баланса	2 409	1 962	100	100	-447	-18,6

* Без доходов будущих периодов, включенных в собственный капитал.

Активы на 31 декабря 2025 г. характеризуются отсутствием внеоборотных средств при 100% текущих активов. Активы организации за последний год уменьшились на 447 тыс. руб. (на 18,6%). Хотя имело место снижение активов, собственный капитал увеличился на 24,8%, что, в целом, говорит о позитивном изменении имущественного положения организации.

На диаграмме ниже представлена структура активов организации в разрезе основных групп:

Структура активов организации на 31 декабря 2025 г.



Снижение активов организации связано, в первую очередь, со снижением показателя по строке "финансовые и другие оборотные активы" на **510** тыс. руб. (или **99,8%** вклада в снижение активов).

Одновременно, в пассиве баланса снижение произошло по строке "краткосрочная кредиторская задолженность" (**-753** тыс. руб., или **100%** вклада в снижение пассивов организации за весь анализируемый период).

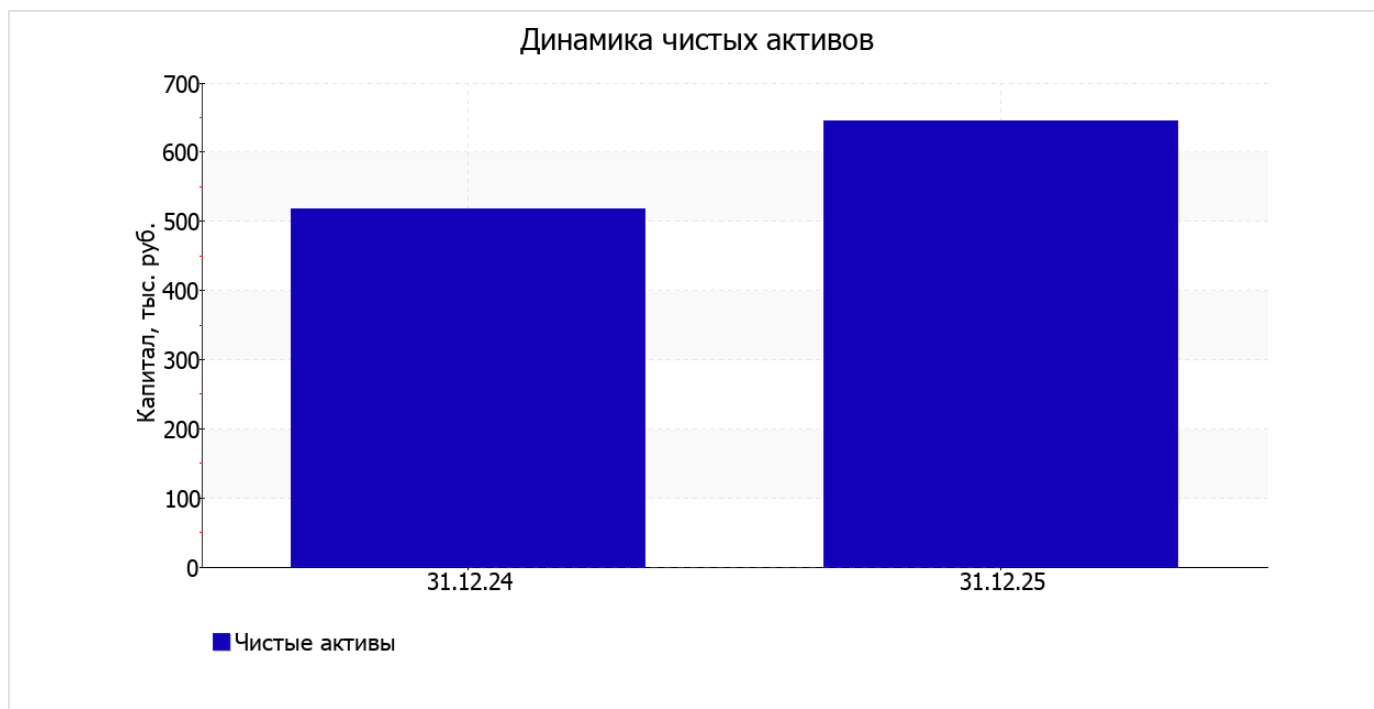
Среди положительно изменившихся статей баланса можно выделить "запасы" в активе и "краткосрочные заемные средства" в пассиве (**+64** тыс. руб. и **+179** тыс. руб. соответственно).

за весь рассматриваемый период собственный капитал организации увеличился на **128** тыс. руб., или на **24,8%**, с **517** тыс. руб. до **645** тыс. руб.

2.2. Оценка стоимости чистых активов организации

Показатель	Значение показателя				Изменение	
	в тыс. руб.		в % к валюте баланса		тыс. руб. (гр.3-гр.2)	± % ((гр.3-гр.2) : гр.2)
	31.12.2024	31.12.2025	на начало анализируемого периода (31.12.2024)	на конец анализируемого периода (31.12.2025)		
1. Чистые активы	518	645	21,5	32,9	+127	+24,5

Имеющаяся величина чистых активов положительно характеризует финансовое положение, полностью удовлетворяя требованиям нормативных актов к величине чистых активов организации. Более того необходимо отметить увеличение чистых активов на **24,5%** за весь анализируемый период. Превышение чистых активов над уставным капиталом и в то же время их увеличение за период говорит о хорошем финансовом положении организации по данному признаку. На следующем графике наглядно представлена динамика чистых активов.



2.3. Анализ финансовой устойчивости организации

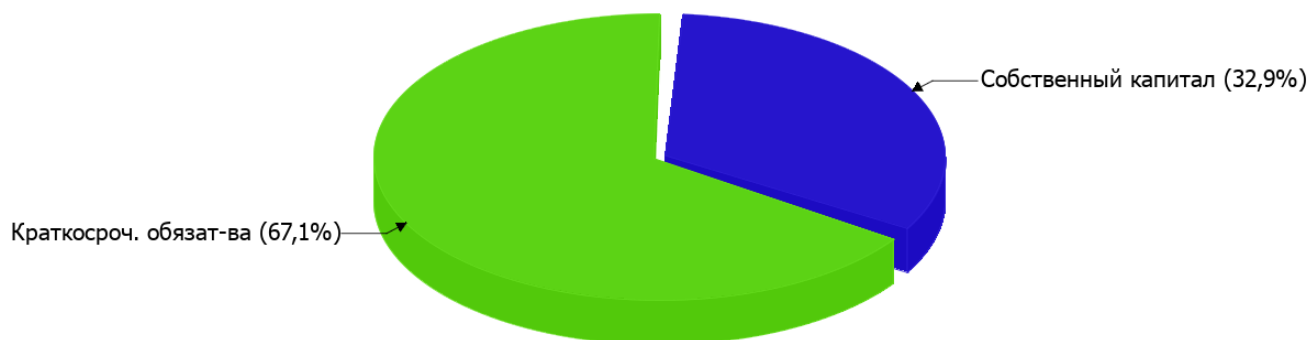
2.3.1. Основные показатели финансовой устойчивости организации

Показатель	Значение показателя		Изменение показателя (гр.3-гр.2)	Описание показателя и его нормативное значение
	31.12.2024	31.12.2025		
Коэффициент автономии	0,21	0,33	+0,12	Отношение собственного капитала к общей сумме капитала. нормальное значение: 0,45 и более (оптимальное 0,55-0,7).
Коэффициент обеспеченности собственными оборотными средствами	0,21	0,33	+0,12	Отношение собственных оборотных средств к оборотным активам. нормальное значение: не менее 0,1.
Коэффициент покрытия инвестиций	0,21	0,33	+0,12	Отношение собственного капитала и долгосрочных обязательств к общей сумме капитала. нормальное значение для данной отрасли: 0,7 и более.
Коэффициент обеспеченности запасов	9,4	5,42	-3,98	Отношение собственных оборотных средств к стоимости запасов. нормальное значение: 0,5 и более.
Коэффициент краткосрочной задолженности	1	1	-	Отношение краткосрочной задолженности к общей сумме задолженности.

Коэффициент автономии организации на последний день анализируемого периода (31.12.2025) составил **0,33**. Данный коэффициент характеризует степень зависимости организации от заемного капитала. Полученное здесь значение говорит о недостаточной доле собственного капитала (**33%**) в общем капитале организации. коэффициент автономии за год вырос на **0,12**.

Ниже на диаграмме наглядно представлено соотношение собственного и заемного капитала организации: Необходимо отметить, что долгосрочные обязательства на диаграмме не отражены, поскольку полностью отсутствуют.

Структура капитала организации на 31 декабря 2025 г.



коэффициент обеспеченности собственными оборотными средствами на 31.12.2025 составил **0,33**. коэффициент обеспеченности собственными оборотными средствами за весь анализируемый период сильно вырос (на **0,12**). коэффициент на 31.12.2025 демонстрирует очень хорошее значение.

за весь анализируемый период имело место сильное повышение коэффициента покрытия инвестиций до **0,33** (на **0,12**). Значение коэффициента на 31 декабря 2025 г. значительно ниже допустимой величины (доля собственного капитала и долгосрочных обязательств в общей сумме капитала организации составляет **33%**).

по состоянию на 31.12.2025 коэффициент обеспеченности материальных запасов равнялся **5,42**. коэффициент обеспеченности материальных запасов в течение анализируемого периода значительно снизился (на **3,98**). на 31.12.2025 коэффициент обеспеченности материальных запасов демонстрирует очень хорошее значение.

Коэффициент краткосрочной задолженности организации показывает на отсутствие долгосрочной задолженности при 100% краткосрочной.

2.4. Ликвидность

Показатель ликвидности	Значение показателя		Изменение показателя (гр.3 - гр.2)	Расчет, рекомендованное значение
	31.12.2024	31.12.2025		
Коэффициент текущей (общей) ликвидности	1,27	1,49	+0,22	Отношение текущих активов к краткосрочным обязательствам. нормальное значение: не менее 1,8.
Коэффициент абсолютной ликвидности	<0,01	0	–	Отношение денежных средств и их эквивалентов к краткосрочным обязательствам. нормальное значение для данной отрасли: 0,2 и более.

[На конец периода] при норме 1,8 коэффициент текущей (общей) ликвидности имеет значение **1,49**. При этом следует отметить имевшую место положительную динамику – в течение анализируемого периода коэффициент текущей ликвидности вырос на **0,22**.

При норме 0,2 значение коэффициента абсолютной ликвидности составило **0**. При этом с начала период коэффициент абсолютной ликвидности не изменился.

3. Анализ эффективности деятельности организации

3.1. Обзор результатов деятельности

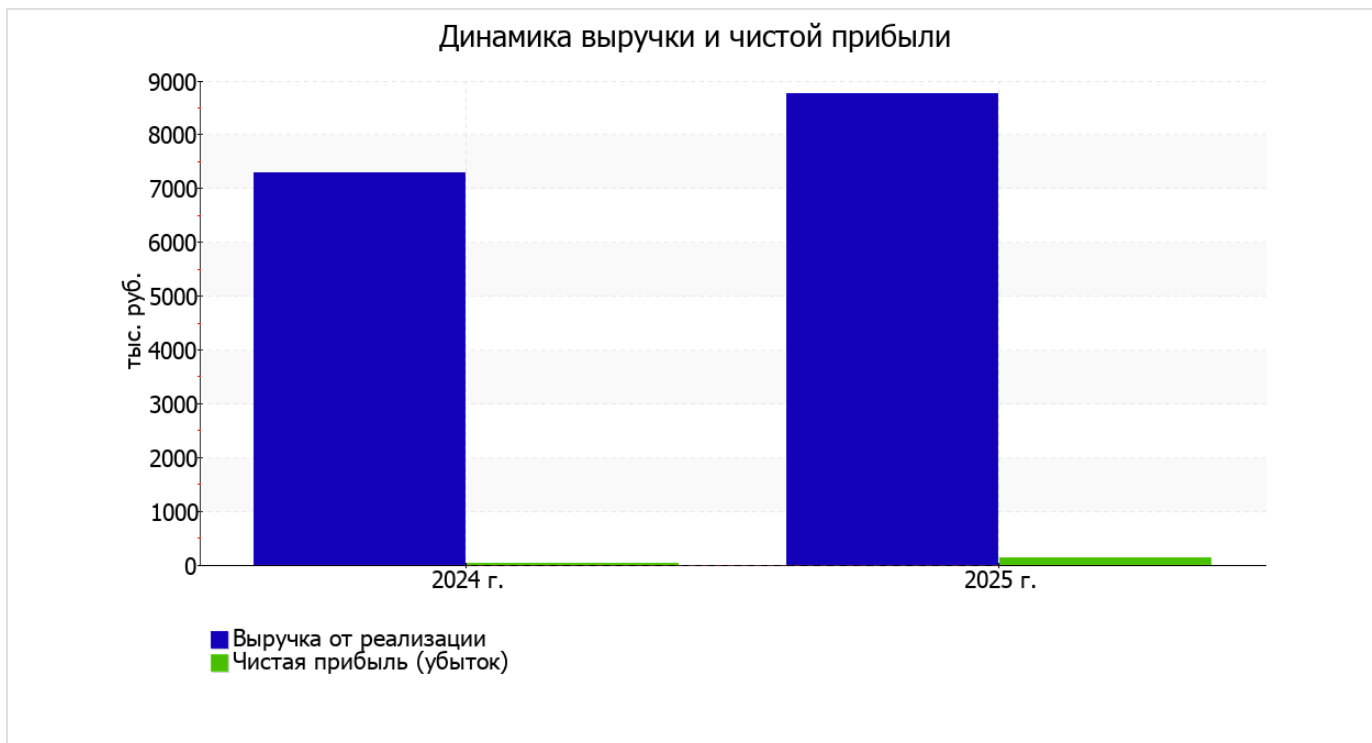
Ниже в таблице приведены основные финансовые результаты деятельности Общества с ограниченной ответственностью "Грифон-Эксперт" за весь рассматриваемый период и аналогичный период прошлого года.

Как видно из "Отчета о финансовых результатах", за год организация получила прибыль от продаж в размере 503 тыс. руб., что составляет 5,7% от выручки. По сравнению с аналогичным периодом прошлого года прибыль от продаж выросла на 195 тыс. руб., или на 63,3%.

По сравнению с прошлым периодом в текущем выросла как выручка от продаж, так и расходы по обычной деятельности (на 1 454 и 1 259 тыс. руб. соответственно). Причем в процентном отношении изменение выручки (+19,9%) опережает изменение расходов (+18%)

Показатель	Значение показателя, тыс. руб.		Изменение показателя		Средне- годовая величина, тыс. руб.
	2024 г.	2025 г.	тыс. руб. (гр.3 - гр.2)	± % ((3-2) : 2)	
1. Выручка	7 302	8 756	+1 454	+19,9	8 029
2. Расходы по обычным видам деятельности	6 994	8 253	+1 259	+18	7 624
3. Прибыль (убыток) от продаж (1-2)	308	503	+195	+63,3	406
4. Прочие доходы и расходы, кроме процентов к уплате	-78	-136	-58	↓	-107
5. ЕВИТ (прибыль до уплаты процентов и налогов) (3+4)	230	367	+137	+59,6	299
6. Проценты к уплате	–	–	–	–	–
7. Налоги на прибыль (доходы)	-197	-239	-42	↓	-218
8. Чистая прибыль (убыток) (5-6-7)	33	128	+95	+3,9 раза	81

Изменение выручки наглядно представлено ниже на графике.



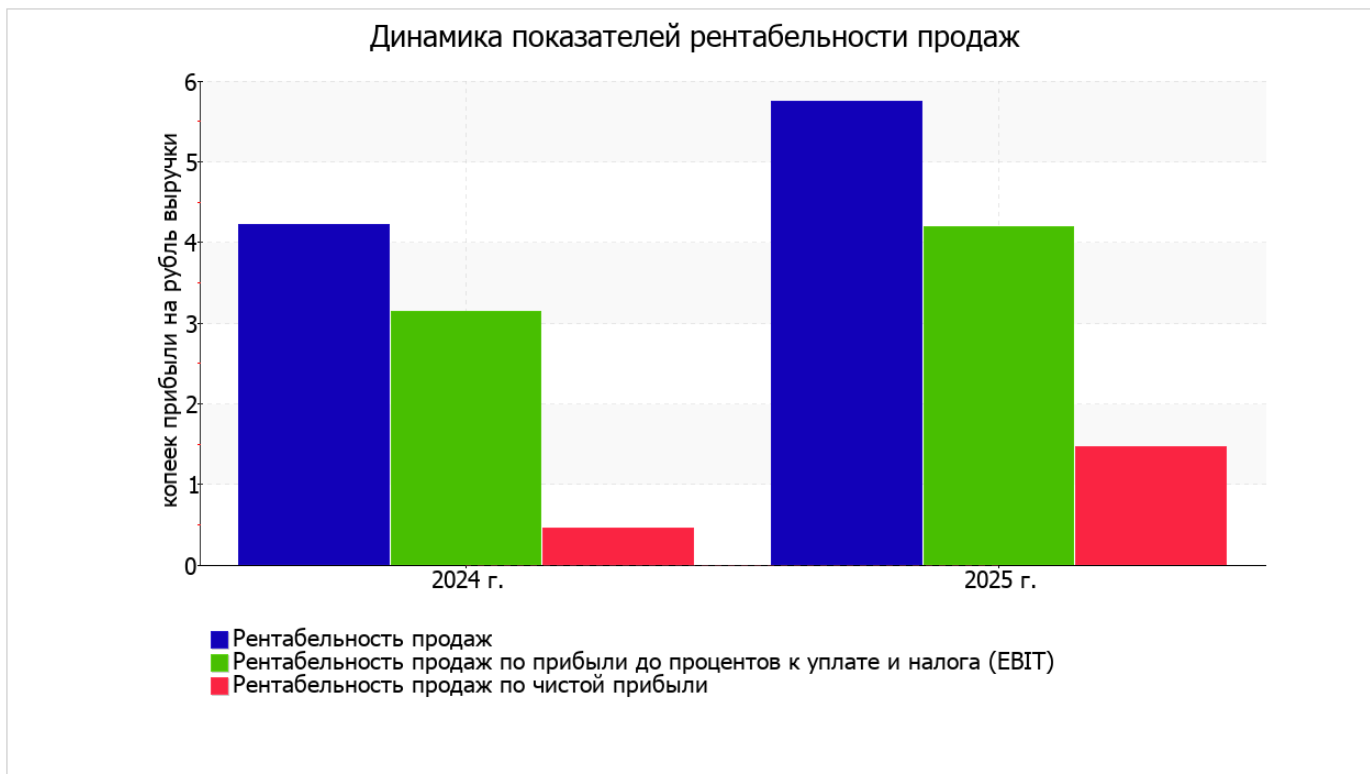
3.2. Анализ рентабельности

Показатели рентабельности	Значения показателя (в %, или в копейках с рубля)		Изменение показателя	
	2024 г.	2025 г.	коп., (гр.3 - гр.2)	± % ((3-2) : 2)
1. Рентабельность продаж (величина прибыли от продаж в каждом рубле выручки). нормальное значение для данной отрасли: 6% и более.	4,2	5,7	+1,5	+36,2
2. Рентабельность продаж по ЕВІТ (величина прибыли от продаж до уплаты процентов и налогов в каждом рубле выручки).	3,1	4,2	+1,1	+33,1
3. Рентабельность продаж по чистой прибыли (величина чистой прибыли в каждом рубле выручки). нормальное значение для данной отрасли: не менее 4%.	0,5	1,5	+1	+3,2 раза

Представленные в таблице показатели рентабельности за период с 01.01.2025 по 31.12.2025 имеют положительные значения как следствие прибыльной деятельности Общества с ограниченной ответственностью "Грифон-Эксперт".

Рентабельность продаж за 2025 год составила 5,7%. К тому же имеет место положительная динамика рентабельности продаж по сравнению с данным показателем за аналогичный период года, предшествующего отчётному, (+1,5%).

Показатель рентабельности, рассчитанный как отношение прибыли до процентов к уплате и налогообложения (ЕВІТ) к выручке организации, за последний год составил 4,2%. То есть в каждом рубле выручки Общество с ограниченной ответственностью "Грифон-Эксперт" содержалось 4,2 коп. прибыли до налогообложения и процентов к уплате.



В следующей таблице представлена рентабельность использования вложенного в предпринимательскую деятельность капитала.

Показатель рентабельности	Значение показателя, %	Расчет показателя
	2025 г.	
Рентабельность собственного капитала (ROE)	22	Отношение чистой прибыли к средней величине собственного капитала. нормальное значение: не менее 20%.
Рентабельность активов (ROA)	5,9	Отношение чистой прибыли к средней стоимости активов. нормальное значение для данной отрасли: 10% и более.
Прибыль на задействованный капитал (ROCE)	63,2	Отношение прибыли до уплаты процентов и налогов (ЕБИТ) к собственному капиталу и долгосрочным обязательствам.

[За последний период] каждый рубль собственного капитала организации принес чистую прибыль в размере **0,22** руб.

за последний год значение рентабельности активов (**5,9%**) соответствует норме.

3.3. Расчет показателей деловой активности (оборачиваемости)

В следующей таблице рассчитаны показатели оборачиваемости ряда активов, характеризующие скорость возврата вложенных в предпринимательскую деятельность средств, а также показатель оборачиваемости кредиторской задолженности при расчетах с поставщиками и подрядчиками.

Показатель оборачиваемости	Значение в днях	Коэфф. 2025 г.
	2025 г.	
Оборачиваемость оборотных средств (отношение средней величины оборотных активов к среднедневной выручке*; нормальное значение для данной отрасли: не более 128 дн.)	91	4
Оборачиваемость запасов (отношение средней стоимости запасов к среднедневной себестоимости проданных товаров; нормальное значение для данной отрасли: 4 и менее дн.)	–	–
Оборачиваемость кредиторской задолженности (отношение средней величины кредиторской задолженности к среднедневной выручке)	29	12,7
Оборачиваемость активов (отношение средней стоимости активов к среднедневной выручке; нормальное значение для данной отрасли: 144 и менее дн.)	91	4
Оборачиваемость собственного капитала (отношение средней величины собственного капитала к среднедневной выручке)	24	15,1

* Приведен расчет показателя в днях. Значение коэффициента равно отношению 365 к значению показателя в днях.

Оборачиваемость активов за последний год показывает, что организация получает выручку, равную сумме всех имеющихся активов за 91 календарный день.

4. Выводы по результатам анализа

Ниже обобщены ключевые финансовые показатели Общество с ограниченной ответственностью "Грифон-Эксперт" за весь рассматриваемый период

Показатели финансового положения и результатов деятельности организации, имеющие исключительно хорошие значения:

- чистые активы превышают уставный капитал, к тому же они увеличились за анализируемый период;
- значение коэффициента обеспеченности собственными оборотными средствами, равное 0,33, можно характеризовать как полностью укладывающееся в норму;
- рост рентабельности продаж (+1,5 процентных пункта от рентабельности 4,2% за такой же период прошлого года);
- увеличение собственного капитала Общество с ограниченной ответственностью "Грифон-Эксперт" при том что, активы организации уменьшились на 447 тыс. руб. (на 18,6%);
- абсолютная финансовая устойчивость по величине излишка собственных оборотных средств;
- за последний год получена прибыль от продаж (503 тыс. руб.), причем наблюдалась положительная динамика по сравнению с аналогичным периодом прошлого года (+195 тыс. руб.);
- прибыль от финансово-хозяйственной деятельности за последний год составила 128 тыс. руб. (+95 тыс. руб. по сравнению с аналогичным периодом прошлого года);
- рост прибыли до процентов к уплате и налогообложения (ЕВИТ) на рубль выручки организации (+1,1 коп. к 3,1 коп. с рубля выручки за аналогичный период года, предшествующего отчётному).

Приведенные ниже 3 показателя финансового положения и результатов деятельности организации имеют неудовлетворительные значения:

- коэффициент автономии имеет неудовлетворительное значение (0,33);
- коэффициент текущей (общей) ликвидности ниже принятой нормы;
- низкая рентабельность активов (5,9% за 2025 год).

Приведенные ниже 2 показателя финансового положения организации имеют критические значения:

- коэффициент абсолютной ликвидности значительно ниже нормативного значения;
- коэффициент покрытия инвестиций значительно ниже нормы (доля собственного капитала и долгосрочных обязательств в общей сумме капитала организации составляет 33% (нормальное значение для данной отрасли: не менее 70%).

Согласно проведенному анализу финансовое положение Общества с ограниченной ответственностью "Грифон-Эксперт" можно оценить как удовлетворительное – основные показатели укладываются в норматив или близки к нему. Финансовое состояние организации позволяет осуществлять эффективную финансово-хозяйственную деятельность, сохраняя возможность для привлечения необходимых кредитных ресурсов.