

Пояснительная записка к бухгалтерской отчетности

1. Сведения об организации

Наименование юридического лица:

Общество с ограниченной ответственностью "РЕГИОН-АВТО"

Идентификационный номер налогоплательщика (ИНН): 3706012010

Код причины постановки на учет (КПП): 370601001

Основным видом деятельности, который является преобладающим и имеет приоритетное значение для организации, является производство мебели (ОКВЭД 31.0).

2. Анализ финансового положения

2.1. Структура имущества и источники его формирования

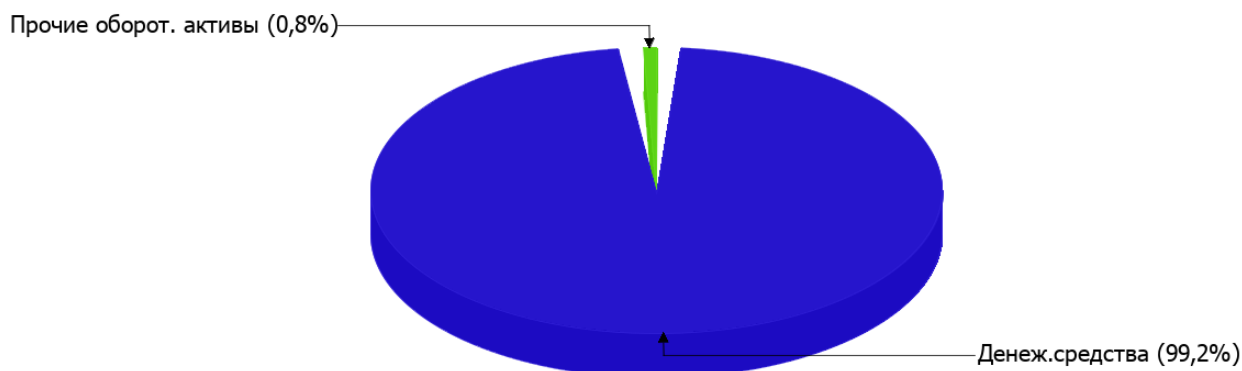
Показатель	Значение показателя				Изменение за анализируемый период	
	в тыс. руб.		в % к валюте баланса		тыс. руб. (гр.3- гр.2)	± % ((гр.3- гр.2) : гр.2)
	31.12.2024	31.12.2025	на начало анализируемого периода (31.12.2024)	на конец анализируемого периода (31.12.2025)		
Актив						
Внеоборотные активы	–	–	–	–	–	–
Оборотные	274	129	100	100	-145	-52,9
Пассив						
Собственный капитал	98	112	35,8	86,8	+14	+14,3
Долгосрочные обязательства	–	–	–	–	–	–
Краткосрочные обязательства	176	17	64,2	13,2	-159	-90,3
Валюта баланса	274	129	100	100	-145	-52,9

* Без доходов будущих периодов, включенных в собственный капитал.

Активы на 31.12.2025 характеризуются отсутствием внеоборотных средств при 100% текущих активов. Активы организации за весь период уменьшились на 145 тыс. руб. (на 52,9%). Хотя имело место значительное уменьшение активов, собственный капитал увеличился на 14,3%, что, в целом, говорит о позитивном изменении имущественного положения организации.

На диаграмме ниже наглядно представлено соотношение основных групп активов организации:

Структура активов организации на 31 декабря 2025 г.



Снижение активов организации связано со снижением показателя по строке "денежные средства и денежные эквиваленты" на **146** тыс. руб. (или **100%** вклада в снижение активов).

Одновременно, в пассиве баланса наибольшее снижение произошло по строке "краткосрочные заемные средства" (**-155** тыс. руб., или **97,5%** вклада в снижение пассивов организации за год).

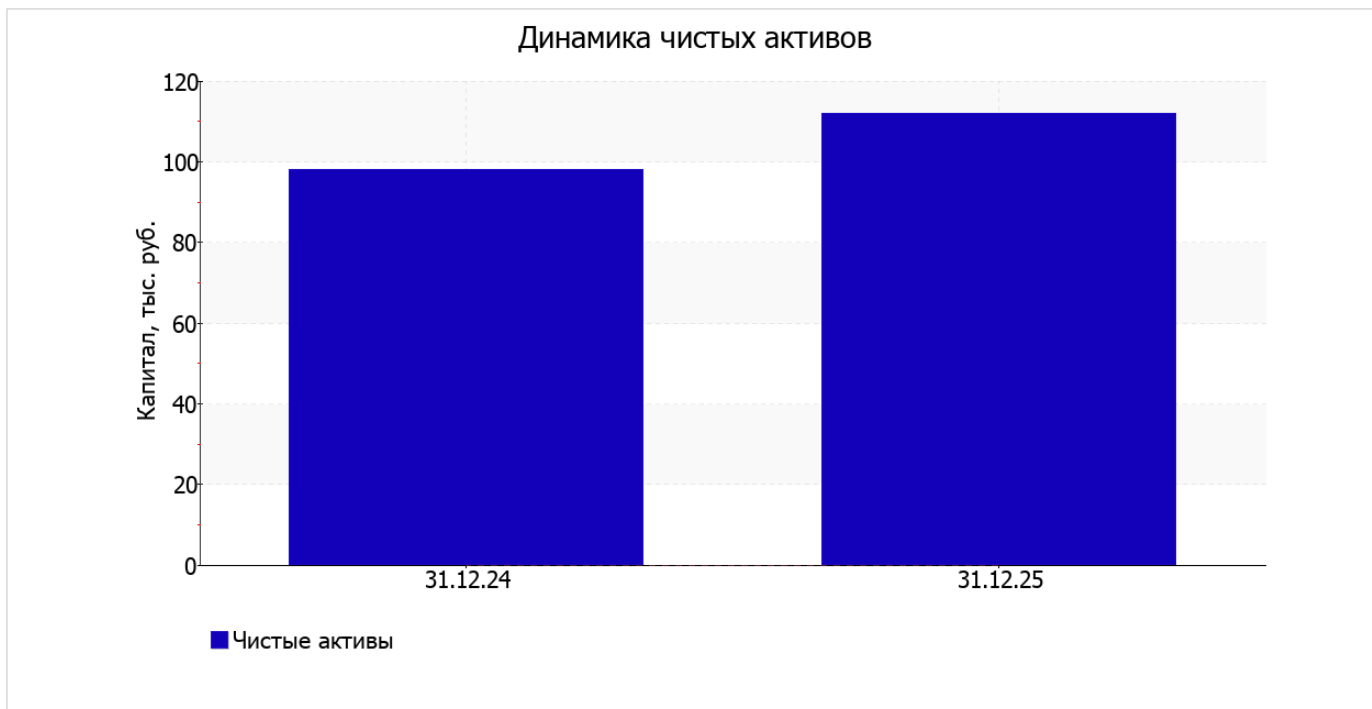
Среди положительно изменившихся статей баланса можно выделить "финансовые и другие оборотные активы" в активе и "капитал и резервы" в пассиве (**+1** тыс. руб. и **+14** тыс. руб. соответственно).

по состоянию на 31.12.2025 значение собственного капитала составило **112** тыс. руб., при этом на 31 декабря 2024 г. собственный капитал организации был меньше – **98** тыс. руб. (увеличение составило **14** тыс. руб.).

2.2. Оценка стоимости чистых активов организации

Показатель	Значение показателя				Изменение	
	в тыс. руб.		в % к валюте баланса		тыс. руб. (гр.3-гр.2)	± % ((гр.3-гр.2) : гр.2)
	31.12.2024	31.12.2025	на начало анализируемого периода (31.12.2024)	на конец анализируемого периода (31.12.2025)		
1. Чистые активы	98	112	35,8	86,8	+14	+14,3

Имеющаяся величина чистых активов положительно характеризует финансовое положение, полностью удовлетворяя требованиям нормативных актов к величине чистых активов организации. К тому же, определив текущее состояние показателя, необходимо отметить увеличение чистых активов на **14,3%** за весь рассматриваемый период. Превышение чистых активов над уставным капиталом и в то же время их увеличение за период говорит о хорошем финансовом положении организации по данному признаку. Ниже на графике представлено изменение чистых активов организации.



2.3. Анализ финансовой устойчивости организации

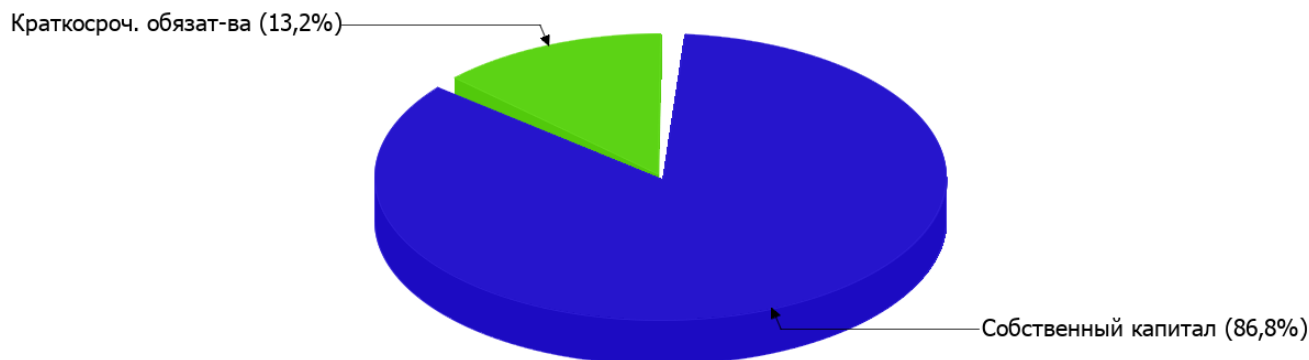
2.3.1. Основные показатели финансовой устойчивости организации

Показатель	Значение показателя		Изменение показателя (гр.3-гр.2)	Описание показателя и его нормативное значение
	31.12.2024	31.12.2025		
Коэффициент автономии	0,36	0,87	+0,51	Отношение собственного капитала к общей сумме капитала. нормальное значение: 0,45 и более (оптимальное 0,55-0,7).
Коэффициент обеспеченности собственными оборотными средствами	0,36	0,87	+0,51	Отношение собственных оборотных средств к оборотным активам. нормальное значение: не менее 0,1.
Коэффициент покрытия инвестиций	0,36	0,87	+0,51	Отношение собственного капитала и долгосрочных обязательств к общей сумме капитала. нормальное значение для данной отрасли: 0,7 и более.
Коэффициент обеспеченности запасов	–	–	–	Отношение собственных оборотных средств к стоимости запасов. нормальное значение: 0,5 и более.
Коэффициент краткосрочной задолженности	1	1	–	Отношение краткосрочной задолженности к общей сумме задолженности.

Коэффициент автономии организации на последний день анализируемого периода составил **0,87**. Данный коэффициент характеризует степень зависимости организации от заемного капитала. Полученное здесь значение говорит о слишком осторожном отношении Общество с ограниченной ответственностью "РЕГИОН-АВТО" к привлечению заемных денежных средств (собственный капитал составляет **87%** в общем капитале организации). коэффициент автономии за весь рассматриваемый период резко вырос (на **0,51**).

Ниже на диаграмме наглядно представлено соотношение собственного и заемного капитала организации: Необходимо отметить, что долгосрочные обязательства на диаграмме не отражены, поскольку полностью отсутствуют.

Структура капитала организации на 31 декабря 2025 г.



коэффициент обеспеченности собственными оборотными средствами на последний день анализируемого периода равнялся **0,87**. Это на **0,51** превышает значение на первый день анализируемого периода (31 декабря 2024 г.). на 31 декабря 2025 г. значение коэффициента можно характеризовать как очень хорошее.

коэффициент покрытия инвестиций за год увеличился с **0,36** до **0,87** (на **0,51**). Значение коэффициента на последний день анализируемого периода вполне соответствует норме.

Коэффициент краткосрочной задолженности организации показывает на отсутствие долгосрочной задолженности при 100% краткосрочной.

2.4. Ликвидность

Показатель ликвидности	Значение показателя		Изменение показателя (гр.3 - гр.2)	Расчет, рекомендованное значение
	31.12.2024	31.12.2025		
Коэффициент текущей (общей) ликвидности	1,56	7,59	+6,03	Отношение текущих активов к краткосрочным обязательствам. нормальное значение: 1,8 и более.
Коэффициент абсолютной ликвидности	1,56	7,53	+5,97	Отношение денежных средств и их эквивалентов к краткосрочным обязательствам. нормальное значение: 0,15 и более.

[На конец периода] коэффициент текущей ликвидности имеет значение, соответствующее норме (**7,59** при нормативном значении 1,8). [За весь период] коэффициент текущей ликвидности вырос на **6,03**.

Коэффициент абсолютной ликвидности, как и предыдущий коэффициент, имеет значение, соответствующее норме (**7,53**). При этом в течение анализируемого периода коэффициент вырос на **5,97**.

3. Анализ эффективности деятельности организации

3.1. Обзор результатов деятельности

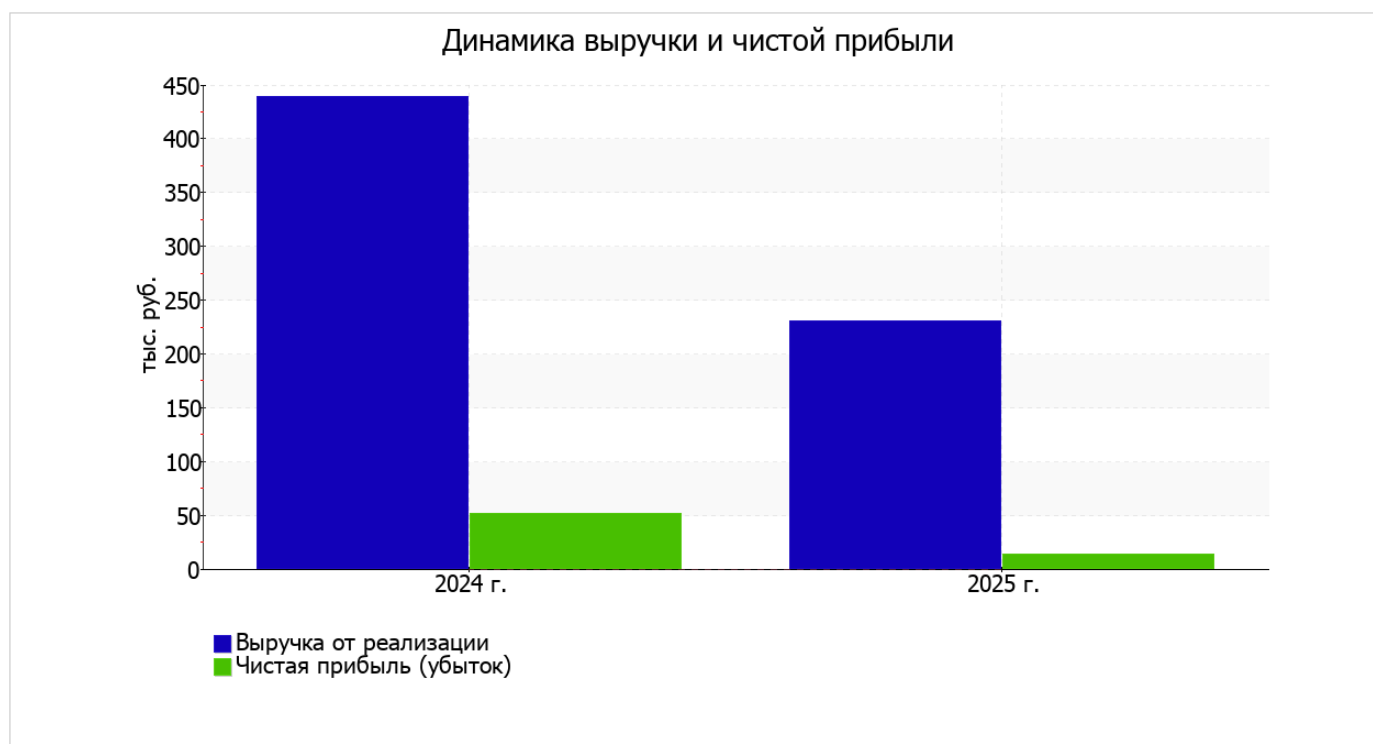
Основные финансовые результаты деятельности Общества с ограниченной ответственностью "РЕГИОН-АВТО" в течение анализируемого периода приведены ниже в таблице.

Как видно из "Отчета о финансовых результатах", за год организация получила прибыль от продаж в размере 28 тыс. руб., что составило 12,1% от выручки. По сравнению с аналогичным периодом прошлого года прибыль от продаж снизилась на 39 тыс. руб., или на 58,2%.

По сравнению с прошлым периодом в текущем снизилась как выручка от продаж, так и расходы по обычной деятельности (на 208 и 169 тыс. руб. соответственно). Причем в процентном отношении изменение выручки (-47,4%) опережает изменение расходов (-45,4%)

Показатель	Значение показателя, тыс. руб.		Изменение показателя		Средне- годовая величина, тыс. руб.
	2024 г.	2025 г.	тыс. руб. (гр.3 - гр.2)	± % ((3-2) : 2)	
1. Выручка	439	231	-208	-47,4	335
2. Расходы по обычным видам деятельности	372	203	-169	-45,4	288
3. Прибыль (убыток) от продаж (1-2)	67	28	-39	-58,2	48
4. Прочие доходы и расходы, кроме процентов к уплате	-6	-11	-5	↓	-9
5. ЕВИТ (прибыль до уплаты процентов и налогов) (3+4)	61	17	-44	-72,1	39
6. Проценты к уплате	-	-	-	-	-
7. Налоги на прибыль (доходы)	9	3	-6	-66,7	6
8. Чистая прибыль (убыток) (5-6-7)	52	14	-38	-73,1	33

Изменение выручки наглядно представлено ниже на графике.



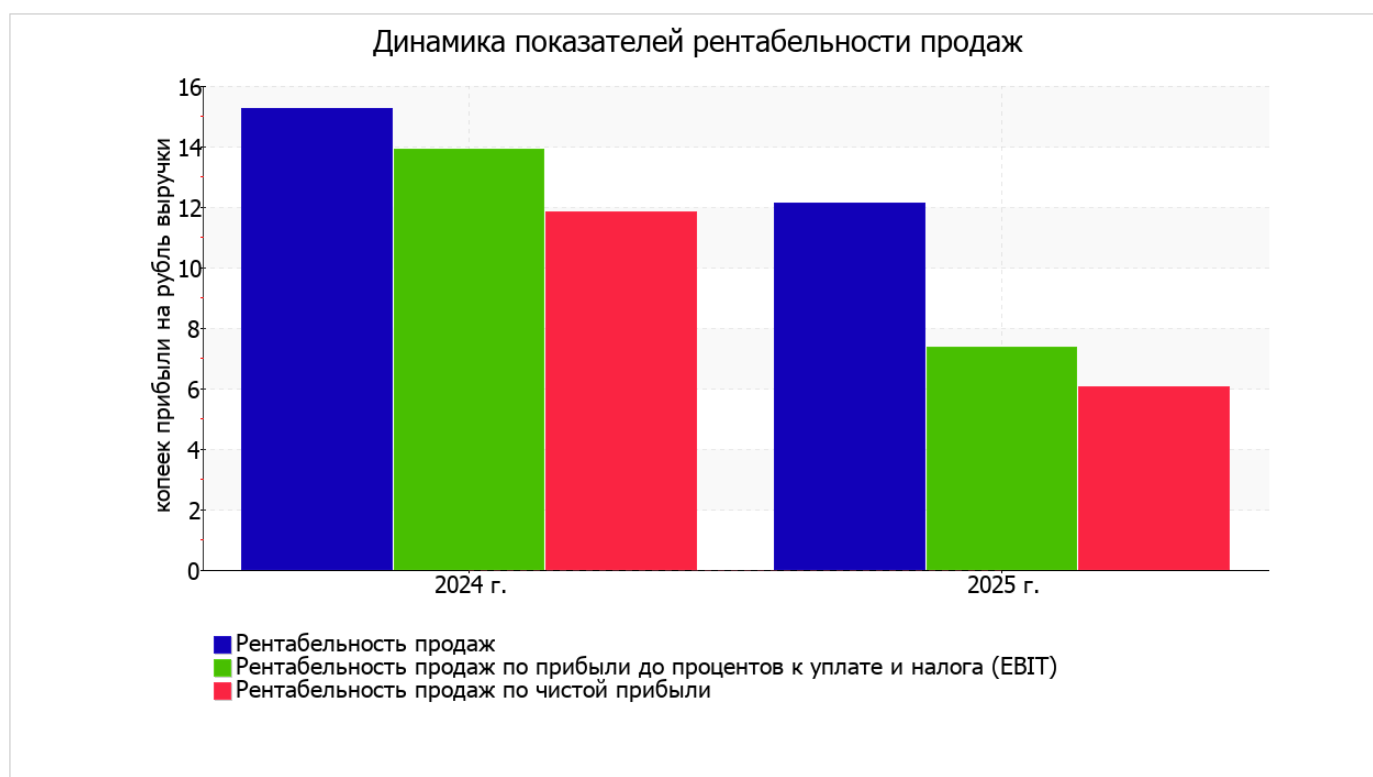
3.2. Анализ рентабельности

Показатели рентабельности	Значения показателя (в %, или в копейках с рубля)		Изменение показателя	
	2024 г.	2025 г.	коп., (гр.3 - гр.2)	± % ((3-2) : 2)
1. Рентабельность продаж (величина прибыли от продаж в каждом рубле выручки). нормальное значение для данной отрасли: 6% и более.	15,3	12,1	-3,2	-20,6
2. Рентабельность продаж по ЕВІТ (величина прибыли от продаж до уплаты процентов и налогов в каждом рубле выручки).	13,9	7,4	-6,5	-47
3. Рентабельность продаж по чистой прибыли (величина чистой прибыли в каждом рубле выручки). нормальное значение для данной отрасли: 3% и более.	11,8	6,1	-5,7	-48,8

Представленные в таблице показатели рентабельности за последний год имеют положительные значения как следствие прибыльной деятельности Общество с ограниченной ответственностью "РЕГИОН-АВТО".

прибыль от продаж в анализируемом периоде составляет 12,1% от полученной выручки. Однако имеет место падение рентабельности обычных видов деятельности по сравнению с данным показателем за аналогичный период года, предшествующего отчётному, (-3,2%).

Показатель рентабельности, рассчитанный как отношение прибыли до процентов к уплате и налогообложения (ЕВІТ) к выручке организации, за период 01.01–31.12.2025 составил 7,4%. Это значит, что в каждом рубле выручки организации содержалось 7,4 коп. прибыли до налогообложения и процентов к уплате.



Рентабельность использования вложенного в предпринимательскую деятельность капитала представлена в следующей таблице.

Показатель рентабельности	Значение показателя, %	Расчет показателя
	2025 г.	
Рентабельность собственного капитала (ROE)	13,3	Отношение чистой прибыли к средней величине собственного капитала. нормальное значение: не менее 20%.
Рентабельность активов (ROA)	6,9	Отношение чистой прибыли к средней стоимости активов. нормальное значение для данной отрасли: 8% и более.
Прибыль на задействованный капитал (ROCE)	16,2	Отношение прибыли до уплаты процентов и налогов (ЕБИТ) к собственному капиталу и долгосрочным обязательствам.

[За последний период] каждый рубль собственного капитала Общество с ограниченной ответственностью "РЕГИОН-АВТО" принес чистую прибыль в размере 0,133 руб.

за 2025 год значение рентабельности активов, равное 6,9%, можно считать неудовлетворительным.

3.3. Расчет показателей деловой активности (оборачиваемости)

В следующей таблице рассчитаны показатели оборачиваемости ряда активов, характеризующие скорость возврата вложенных в предпринимательскую деятельность средств, а также показатель оборачиваемости кредиторской задолженности при расчетах с поставщиками и подрядчиками.

Показатель оборачиваемости	Значение в днях	Коэфф. 2025 г.
	2025 г.	
Оборачиваемость оборотных средств (отношение средней величины оборотных активов к средневзвешенной выручке*; нормальное значение для данной отрасли: 128 и менее дн.)	318	1,1
Оборачиваемость запасов (отношение средней стоимости запасов к средневзвешенной себестоимости проданных товаров; нормальное значение для данной отрасли: не более 43 дн.)	–	–
Оборачиваемость кредиторской задолженности (отношение средней величины кредиторской задолженности к средневзвешенной выручке)	6	57,8
Оборачиваемость активов (отношение средней стоимости активов к средневзвешенной выручке; нормальное значение для данной отрасли: 153 и менее дн.)	318	1,1
Оборачиваемость собственного капитала (отношение средней величины собственного капитала к средневзвешенной выручке)	166	2,2

* Приведен расчет показателя в днях. Значение коэффициента равно отношению 365 к значению показателя в днях.

Данные об оборачиваемости активов за последний год свидетельствуют о том, что организация получает выручку, равную сумме всех имеющихся активов за 318 календарных дней.

4. Выводы по результатам анализа

По результатам проведенного анализа выделены и сгруппированы по качественному признаку основные показатели финансового положения (по состоянию на 31.12.2025) и результатов деятельности Общество с ограниченной ответственностью "РЕГИОН-АВТО" в течение анализируемого периода.

В ходе анализа были получены следующие показатели, исключительно хорошо характеризующие финансовое положение организации:

- чистые активы превышают уставный капитал, к тому же они увеличились за анализируемый период;
- значение коэффициента обеспеченности собственными оборотными средствами, равное **0,87**, характеризуется как вполне соответствующее нормальному;
- коэффициент текущей (общей) ликвидности полностью соответствует нормальному значению;
- коэффициент абсолютной ликвидности полностью соответствует нормальному значению;
- коэффициент покрытия инвестиций имеет хорошее значение (доля собственного капитала и долгосрочных обязательств составляет **87%** от общего капитала организации);
- абсолютная финансовая устойчивость по величине излишка собственных оборотных средств.

Показатели финансового положения и результатов деятельности организации, имеющие хорошие значения:

- доля собственного капитала неоправданно высока (**87%**);
- увеличение собственного капитала организации при том что, активы Общество с ограниченной ответственностью "РЕГИОН-АВТО" уменьшились на **145** тыс. руб. (на **52,9%**);
- чистая прибыль за последний год составила **14** тыс. руб.

Среди неудовлетворительных показателей результатов деятельности организации можно выделить такие:

- недостаточная рентабельность активов (**6,9%** за период 01.01–31.12.2025);
- значительная отрицательная динамика рентабельности продаж (**-3,2** процентных пункта от рентабельности за аналогичный период года, предшествующего отчётному, равной **15,3%**);
- значительная отрицательная динамика прибыли до процентов к уплате и налогообложения (ЕВИТ) на рубль выручки организации (**-6,5** коп. от данного показателя рентабельности за аналогичный период прошлого года).

Показателем, имеющим значение на границе норматива, является следующий – за последний год получена прибыль от продаж (**28** тыс. руб.), однако наблюдалась ее отрицательная динамика по сравнению с аналогичным периодом прошлого года (**-39** тыс. руб.).

Анализ основных показателей свидетельствует о положительном финансовом состоянии Общество с ограниченной ответственностью "РЕГИОН-АВТО", возможности отвечать по своим обязательствам. Финансовое состояние организации позволяют использовать не только внутренние ресурсы, но и привлекать заемные средства.