

Пояснительная записка к бухгалтерской отчетности

1. Сведения об организации

Наименование юридического лица:

ОБЩЕСТВО С ОГРАНИЧЕННОЙ ОТВЕТСТВЕННОСТЬЮ "ЭНТЕР"

Идентификационный номер налогоплательщика (ИНН): 5249120922

Код причины постановки на учет (КПП): 524901001

Основным видом деятельности, который является преобладающим и имеет приоритетное значение для организации, является аренда и управление собственным или арендованным недвижимым имуществом (ОКВЭД 68.2).

2. Анализ финансового положения

2.1. Структура имущества и источники его формирования

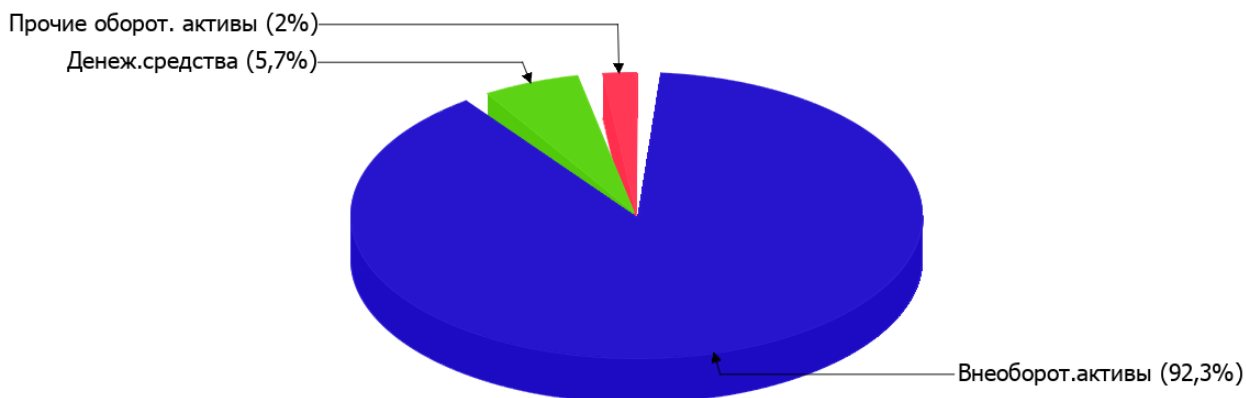
Показатель	Значение показателя				Изменение за анализируемый период	
	в тыс. руб.		в % к валюте баланса		тыс. руб. (гр.3- гр.2)	± % ((гр.3- гр.2) : гр.2)
	31.12.2024	31.12.2025	на начало анализируемого периода (31.12.2024)	на конец анализируемого периода (31.12.2025)		
Актив						
Внеоборотные активы	11 148	13 527	74,5	92,3	+2 379	+21,3
Оборотные	3 819	1 128	25,5	7,7	-2 691	-70,5
Пассив						
Собственный капитал	7 550	8 440	50,4	57,6	+890	+11,8
Долгосрочные обязательства	4 065	4 065	27,2	27,7	-	-
Краткосрочные обязательства	3 352	2 150	22,4	14,7	-1 202	-35,9
Валюта баланса	14 967	14 654	100	100	-313	-2,1

* Без доходов будущих периодов, включенных в собственный капитал.

Активы на 31.12.2025 характеризуются большой долей (92,3%) внеоборотных средств и малым процентом текущих активов. Активы организации за весь период изменились незначительно (на 2,1%). Хотя имело место снижение активов, собственный капитал увеличился на 11,8%, что, в целом, свидетельствует о положительной динамике имущественного положения организации.

На диаграмме ниже представлена структура активов организации в разрезе основных групп:

Структура активов организации на 31 декабря 2025 г.



Снижение величины активов организации связано, в основном, со снижением следующих позиций актива бухгалтерского баланса (в скобках указана доля изменения статьи в общей сумме всех отрицательно изменившихся статей):

- финансовые и другие оборотные активы – **1 403** тыс. руб. (**50,4%**)
- денежные средства и денежные эквиваленты – **1 288** тыс. руб. (**46,3%**)

Одновременно, в пассиве баланса снижение произошло по строке "краткосрочная кредиторская задолженность" (**-1 202** тыс. руб., или **100%** вклада в снижение пассивов организации за весь рассматриваемый период).

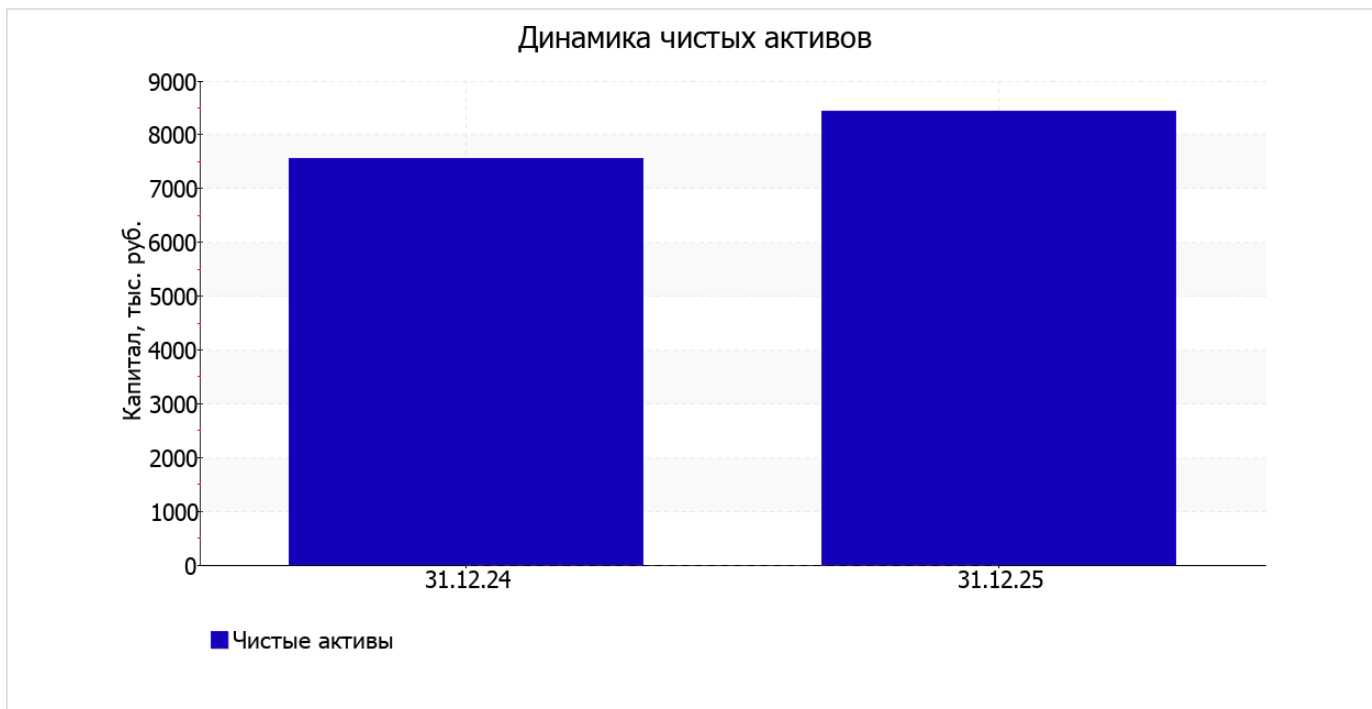
Среди положительно изменившихся статей баланса можно выделить "нематериальные, финансовые и другие внеоборотные активы" в активе и "капитал и резервы" в пассиве (**+2 470** тыс. руб. и **+890** тыс. руб. соответственно).

значение собственного капитала на последний день анализируемого периода (31.12.2025) составило **8 440,0** тыс. руб., что на **890** тыс. руб., или на **11,8%** выше значения собственного капитала по состоянию на 31.12.2024.

2.2. Оценка стоимости чистых активов организации

Показатель	Значение показателя				Изменение	
	в тыс. руб.		в % к валюте баланса		тыс. руб. (гр.3-гр.2)	± % ((гр.3-гр.2) : гр.2)
	31.12.2024	31.12.2025	на начало анализируемого периода (31.12.2024)	на конец анализируемого периода (31.12.2025)		
1. Чистые активы	7 550	8 439	50,4	57,6	+889	+11,8

Имеющаяся величина чистых активов положительно характеризует финансовое положение, полностью удовлетворяя требованиям нормативных актов к величине чистых активов организации. К тому же следует отметить увеличение чистых активов на **11,8%** за весь рассматриваемый период. Превышение чистых активов над уставным капиталом и в то же время их увеличение за период говорит о хорошем финансовом положении организации по данному признаку. Наглядное изменение чистых активов представлено на следующем графике.



2.3. Анализ финансовой устойчивости организации

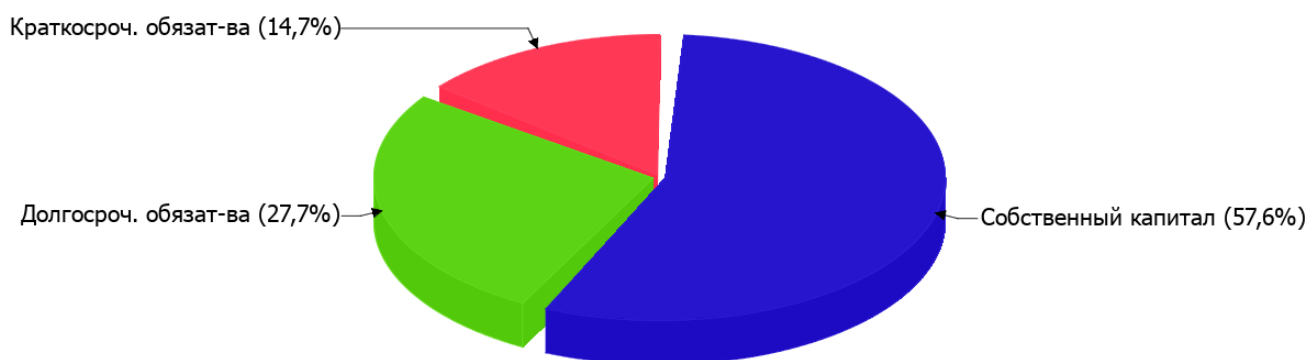
2.3.1. Основные показатели финансовой устойчивости организации

Показатель	Значение показателя		Изменение показателя (гр.3-гр.2)	Описание показателя и его нормативное значение
	31.12.2024	31.12.2025		
Коэффициент автономии	0,5	0,58	+0,08	Отношение собственного капитала к общей сумме капитала. нормальное значение для данной отрасли: не менее 0,55 (оптимальное 0,65-0,8).
Коэффициент обеспеченности собственными оборотными средствами	-0,94	-4,51	-3,57	Отношение собственных оборотных средств к оборотным активам. нормальное значение: не менее 0,1.
Коэффициент покрытия инвестиций	0,78	0,85	+0,07	Отношение собственного капитала и долгосрочных обязательств к общей сумме капитала. нормальное значение для данной отрасли: 0,8 и более.
Коэффициент обеспеченности запасов	–	–	–	Отношение собственных оборотных средств к стоимости запасов. нормальное значение: не менее 0,5.
Коэффициент краткосрочной задолженности	0,45	0,35	-0,1	Отношение краткосрочной задолженности к общей сумме задолженности.

Коэффициент автономии организации по состоянию на 31.12.2025 составил **0,58**. Полученное значение укладывается в принятую для этого показателя норму (нормальное значение для данной отрасли: 0,55 и более, оптимальное 0,65-0,8) и свидетельствует о хорошем балансе собственного и заемного капитала. за весь рассматриваемый период имело место ощутимое повышение коэффициента автономии на **0,08**.

Структура капитала организации представлена ниже на диаграмме:

Структура капитала организации на 31 декабря 2025 г.



коэффициент обеспеченности собственными оборотными средствами за весь анализируемый период стремительно уменьшился на **3,57** и составил **-4,51**. на последний день анализируемого периода значение коэффициента является явно не соответствующим норме.

за последний год имело место осязаемое повышение коэффициента покрытия инвестиций, составившее **0,07** – до **0,85**. Значение коэффициента на 31.12.2025 полностью соответствует нормативному значению (доля собственного капитала и долгосрочных обязательств в общей сумме капитала организации составляет **85%**).

По коэффициенту краткосрочной задолженности видно, что на 31 декабря 2025 г. доля краткосрочной задолженности составляет 1/3, а долгосрочной задолженности, соответственно, 2/3. При этом за весь рассматриваемый период доля краткосрочной задолженности уменьшилась на 10,6%.

2.4. Ликвидность

Показатель ликвидности	Значение показателя		Изменение показателя (гр.3 - гр.2)	Расчет, рекомендованное значение
	31.12.2024	31.12.2025		
Коэффициент текущей (общей) ликвидности	1,14	0,52	-0,62	Отношение текущих активов к краткосрочным обязательствам. нормальное значение: не менее 1,8.
Коэффициент абсолютной ликвидности	0,63	0,39	-0,24	Отношение денежных средств и их эквивалентов к краткосрочным обязательствам. нормальное значение для данной отрасли: 0,2 и более.

[На конец периода] при норме 1,8 коэффициент текущей (общей) ликвидности имеет значение **0,52**. При этом нужно обратить внимание на имевшее место за последний год негативное изменение – коэффициент снизился на **-0,62**.

Коэффициент абсолютной ликвидности имеет значение, соответствующее норме (**0,39**). При этом за год имело место ухудшение значения показателя – коэффициент снизился на **-0,24**.

3. Анализ эффективности деятельности организации

3.1. Обзор результатов деятельности

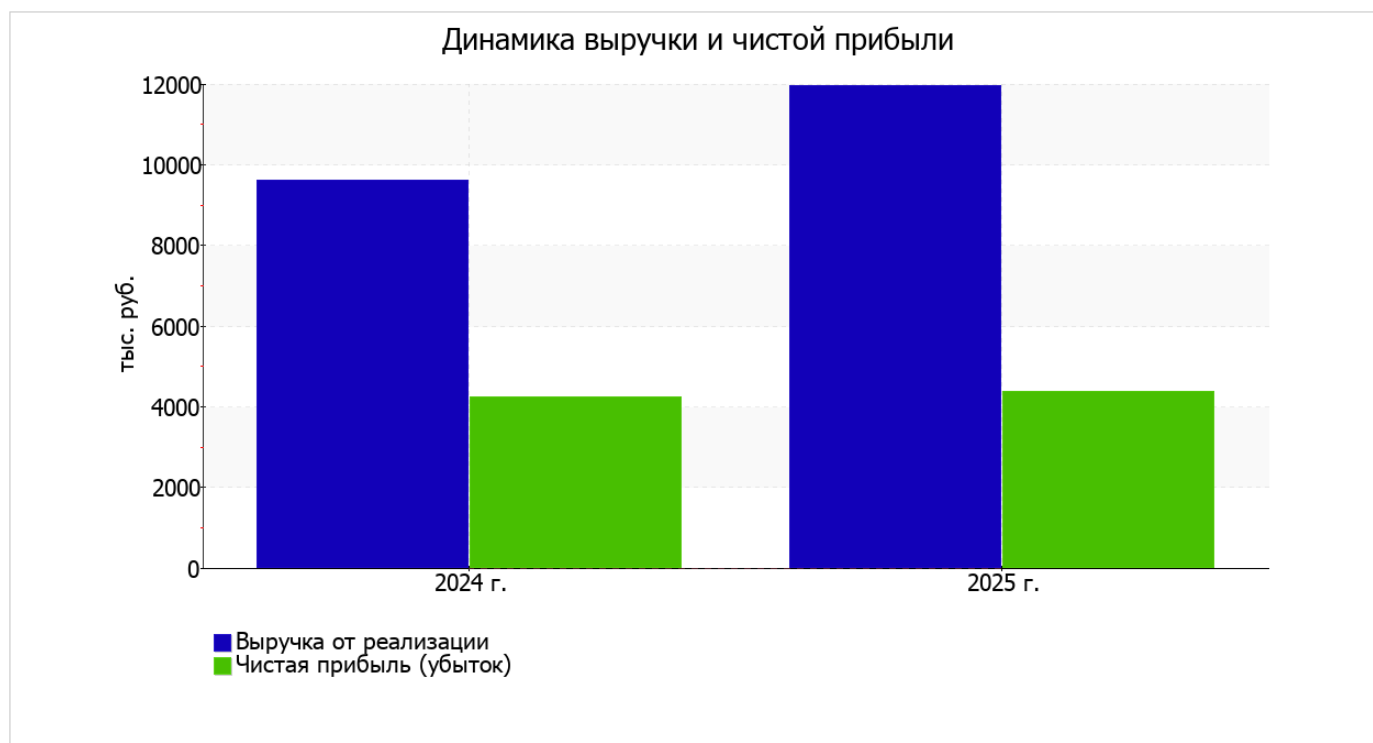
Ниже в таблице приведены основные финансовые результаты деятельности ОБЩЕСТВО С ОГРАНИЧЕННОЙ ОТВЕТСТВЕННОСТЬЮ "ЭНТЕР" за год и аналогичный период прошлого года.

Как видно из "Отчета о финансовых результатах", за последний год организация получила прибыль от продаж в размере 5 312 тыс. руб., что составляет 44,5% от выручки. По сравнению с аналогичным периодом прошлого года прибыль от продаж выросла на 600 тыс. руб., или на 12,7%.

По сравнению с прошлым периодом в текущем увеличилась как выручка от продаж, так и расходы по обычной деятельности (на 2 325 и 1 725 тыс. руб. соответственно). Причем в процентном отношении изменение расходов (+35,1%) опережает изменение выручки (+24,2%)

Показатель	Значение показателя, тыс. руб.		Изменение показателя		Средне- годовая величина, тыс. руб.
	2024 г.	2025 г.	тыс. руб. (гр.3 - гр.2)	± % ((3-2) : 2)	
1. Выручка	9 623	11 948	+2 325	+24,2	10 786
2. Расходы по обычным видам деятельности	4 911	6 636	+1 725	+35,1	5 774
3. Прибыль (убыток) от продаж (1-2)	4 712	5 312	+600	+12,7	5 012
4. Прочие доходы и расходы, кроме процентов к уплате	-21	-365	-344	↓	-193
5. ЕВИТ (прибыль до уплаты процентов и налогов) (3+4)	4 691	4 947	+256	+5,5	4 819
6. Проценты к уплате	-	-	-	-	-
7. Налоги на прибыль (доходы)	460	568	+108	+23,5	514
8. Чистая прибыль (убыток) (5-6-7)	4 231	4 379	+148	+3,5	4 305

Ниже на графике наглядно представлено изменение выручки и прибыли ОБЩЕСТВО С ОГРАНИЧЕННОЙ ОТВЕТСТВЕННОСТЬЮ "ЭНТЕР" в течение всего анализируемого периода.



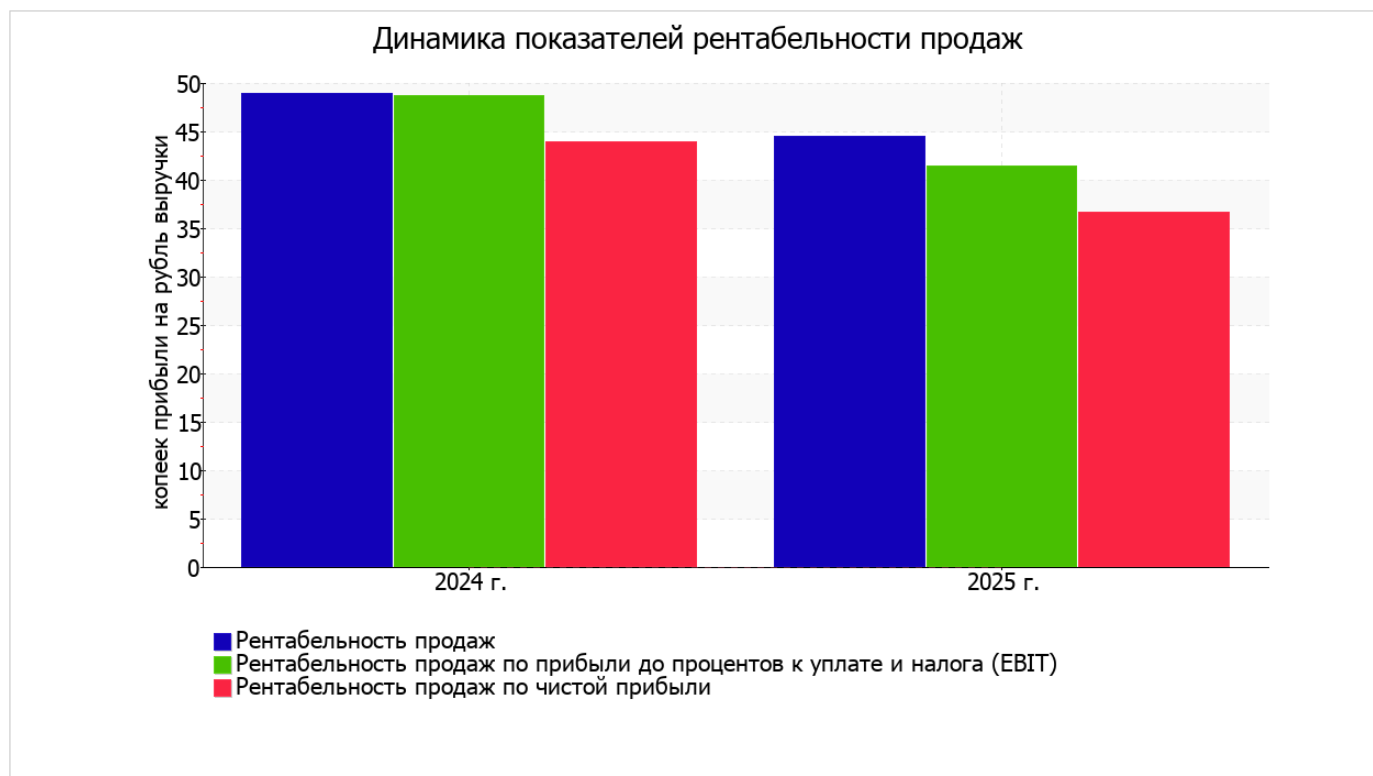
3.2. Анализ рентабельности

Показатели рентабельности	Значения показателя (в %, или в копейках с рубля)		Изменение показателя	
	2024 г.	2025 г.	коп., (гр.3 - гр.2)	± % ((3-2) : 2)
1. Рентабельность продаж (величина прибыли от продаж в каждом рубле выручки). нормальное значение для данной отрасли: 12% и более.	49	44,5	-4,5	-9,2
2. Рентабельность продаж по ЕБИТ (величина прибыли от продаж до уплаты процентов и налогов в каждом рубле выручки).	48,7	41,4	-7,3	-15,1
3. Рентабельность продаж по чистой прибыли (величина чистой прибыли в каждом рубле выручки). нормальное значение: не менее 6%.	44	36,7	-7,3	-16,6

[За последний период] организация получила прибыль как от продаж, так и в целом от финансово-хозяйственной деятельности, что и обусловило положительные значения всех трех представленных в таблице показателей рентабельности.

Рентабельность продаж за 2025 год составила 44,5%. Однако имеет место падение рентабельности продаж по сравнению с данным показателем за аналогичный период прошлого года (-4,5%).

Показатель рентабельности, рассчитанный как отношение прибыли до процентов к уплате и налогообложения (ЕБИТ) к выручке организации, за 2025 год составил 41,4%. То есть в каждом рубле выручки организации содержалось 41,4 коп. прибыли до налогообложения и процентов к уплате.



Далее в таблице представлены три основных показателя, характеризующие рентабельность использования вложенного в предпринимательскую деятельность капитала.

Показатель рентабельности	Значение показателя, %	Расчет показателя
	2025 г.	
Рентабельность собственного капитала (ROE)	54,8	Отношение чистой прибыли к средней величине собственного капитала. нормальное значение для данной отрасли: 16% и более.
Рентабельность активов (ROA)	29,6	Отношение чистой прибыли к средней стоимости активов. нормальное значение для данной отрасли: 7% и более.
Прибыль на задействованный капитал (ROCE)	41	Отношение прибыли до уплаты процентов и налогов (ЕБИТ) к собственному капиталу и долгосрочным обязательствам.

[За последний период] каждый рубль собственного капитала ОБЩЕСТВО С ОГРАНИЧЕННОЙ ОТВЕТСТВЕННОСТЬЮ "ЭНТЕР" принес 0,548 руб. чистой прибыли.

за последний год рентабельность активов демонстрирует вполне соответствующее нормальному значению – 29,6%.

3.3. Расчет показателей деловой активности (оборачиваемости)

В следующей таблице рассчитаны показатели оборачиваемости ряда активов, характеризующие скорость возврата авансированных на осуществление предпринимательской деятельности средств, а также показатель оборачиваемости кредиторской задолженности при расчетах с поставщиками и подрядчиками.

Показатель оборачиваемости	Значение в днях	Коэфф. 2025 г.
	2025 г.	
Оборачиваемость оборотных средств (отношение средней величины оборотных активов к среднесуточной выручке*; нормальное значение для данной отрасли: 192 и менее дн.)	76	4,8
Оборачиваемость запасов (отношение средней стоимости запасов к среднесуточной себестоимости проданных товаров; нормальное значение для данной отрасли: 4 и менее дн.)	–	–
Оборачиваемость кредиторской задолженности (отношение средней величины кредиторской задолженности к среднесуточной выручке)	84	4,3
Оборачиваемость активов (отношение средней стоимости активов к среднесуточной выручке; нормальное значение для данной отрасли: 515 и менее дн.)	452	0,8
Оборачиваемость собственного капитала (отношение средней величины собственного капитала к среднесуточной выручке)	244	1,5

* Приведен расчет показателя в днях. Значение коэффициента равно отношению 365 к значению показателя в днях.

Оборачиваемость активов за год показывает, что организация получает выручку, равную сумме всех имеющихся активов за 452 календарных дня.

4. Выводы по результатам анализа

По результатам проведенного анализа выделены и сгруппированы по качественному признаку основные показатели финансового положения (по состоянию по состоянию на 31.12.2025) и результатов деятельности ОБЩЕСТВО С ОГРАНИЧЕННОЙ ОТВЕТСТВЕННОСТЬЮ "ЭНТЕР" за последний год.

Среди показателей, исключительно хорошо характеризующих финансовое положение и результаты деятельности организации, можно выделить следующие:

- чистые активы превышают уставный капитал, к тому же они увеличились за анализируемый период;
- коэффициент абсолютной ликвидности полностью соответствует нормативному значению;
- значительная, по сравнению с общей стоимостью активов организации прибыль (29,6% за 2025 год);
- увеличение собственного капитала ОБЩЕСТВО С ОГРАНИЧЕННОЙ ОТВЕТСТВЕННОСТЬЮ "ЭНТЕР" при том что, активы организации несколько уменьшились (на 2,1%);
- коэффициент покрытия инвестиций имеет хорошее значение (доля собственного капитала и долгосрочных обязательств составляет 85% от общего капитала организации);
- за период с 01.01.2025 по 31.12.2025 получена прибыль от продаж (5 312 тыс. руб.), причем наблюдалась положительная динамика по сравнению с аналогичным периодом прошлого года (+600 тыс. руб.).

С критической стороны финансовое положение ОБЩЕСТВО С ОГРАНИЧЕННОЙ ОТВЕТСТВЕННОСТЬЮ "ЭНТЕР" характеризуют такие показатели:

- значение коэффициента обеспеченности собственными оборотными средствами, равное -4,51, является явно не соответствующим норме;
- коэффициент текущей (общей) ликвидности значительно ниже нормативного значения;
- критическое финансовое положение по величине собственных оборотных средств.

Среди положительных показателей финансового положения и результатов деятельности организации можно выделить следующие:

- доля собственного капитала в активах организации составляет 58%, что укладывается в норму;
- чистая прибыль за период 01.01–31.12.2025 составила 4 379 тыс. руб. (+148 тыс. руб. по сравнению с аналогичным периодом прошлого года).

Приведенные ниже 2 показателя результатов деятельности ОБЩЕСТВО С ОГРАНИЧЕННОЙ ОТВЕТСТВЕННОСТЬЮ "ЭНТЕР" имеют отрицательные значения:

- значительная отрицательная динамика рентабельности продаж (-4,5 процентных пункта от рентабельности за аналогичный период года, предшествующего отчетному, равной 49%);
- значительное падение прибыли до процентов к уплате и налогообложения (ЕБИТ) на рубль выручки организации (-7,3 коп. от аналогичного показателя рентабельности за такой же период прошлого года).

Анализ основных показателей свидетельствует о положительном финансовом состоянии ОБЩЕСТВО С ОГРАНИЧЕННОЙ ОТВЕТСТВЕННОСТЬЮ "ЭНТЕР", возможности отвечать по своим обязательствам. Финансовое состояние организации позволяют использовать не только внутренние ресурсы, но и привлекать заемные средства.

Общество с ограниченной ответственностью «Энтер»

Юридический адрес: 606007 Нижегородская область, г. Дзержинск пр-т Чкалова д.61

Почтовый адрес: 606007 Нижегородская область, г. Дзержинск пр-т Чкалова д.61

ИНН/КПП 5249120922/524901001 ОГРН 1125249003076

Расчетный счет 40702810418260000041 Дзержинский филиал ПАО «САРОВБИЗНЕСБАНК»

Кор/счет 30101810422020000718 БИК 042202718

Нижегородская обл., Городской округ город Дзержинск,
гор. Дзержинск

«03» февраля 2026 г.

Пояснения к бухгалтерской отчетности за 2025 год

Общая информация

Общество с ограниченной ответственностью "Энтер" (ИНН 5249120922) представляет свою бухгалтерскую отчетность за 2025 год, которая не подлежит обязательному аудиту. Отчет составлен в соответствии с требованиями российского законодательства и охватывает финансовые результаты, активы и пассивы на конец отчетного года.

Бухгалтерский баланс на 31 декабря 2025 года

1. Активы

- **Материальные внеоборотные активы** составляют 9 594 тыс. руб., не значительное уменьшение по сравнению с 2024 годом (9 685 тыс. руб.).
- **Запасы** на конец 2025 года составляют 0, что может говорить о реализации запасов или их отсутствии по состоянию на отчетную дату.
- **Денежные средства и денежные эквиваленты** составили 831 тыс. руб., что также демонстрирует снижение по сравнению с 2024 годом (1 191 тыс. руб.) Это может указывать на улучшение ликвидности.

- **Финансовые и другие оборотные активы** составляют 297 тыс. руб.,

2. Пассивы

- **Капитал** на 31 декабря 2025 года увеличился до 8 440 тыс. руб. по сравнению с 2024 годом (7 550 тыс. руб.) и 2023 годом (5 913 тыс. руб.). Это свидетельствует о позитивной динамике нераспределенной прибыли (8 430 тыс. руб. на 31 декабря 2025 года против 7 540 тыс. руб. на 31 декабря 2024 года).
- **Долгосрочные заемные средства** составляют 4 065 тыс. руб., находясь на одном уровне с предыдущими годами, что может свидетельствовать о стабильном финансовом состоянии компании и отсутствии новых долгосрочных заимствований.
- **Краткосрочная кредиторская задолженность** составила 2 150 тыс. руб. и также уменьшилась по сравнению с 2024 годом (3 352 тыс. руб.) и 2023 годом (3 245 тыс. руб.), предполагая уменьшение операций, связанных с краткосрочными обязательствами.

Отчет о финансовых результатах за 2025 год

3. Выручка и расходы

- **Выручка** за 2025 год составила 11 948 тыс. руб., что значительно выше, чем в 2024 году (9 623 тыс. руб.). Это говорит о росте бизнеса, возможном расширении клиентской базы или увеличении цен на оказываемые услуги.
- **Расходы по обычным видам деятельности** составляют (6 636 тыс. руб.), что также увеличилось по сравнению с предыдущим годом (4 911 тыс. руб.). Важно отметить, что увеличение расходов может быть обусловлено ростом цен на коммунальные затраты связанные с содержанием объектов, которые организация сдает в аренду.

4. Прибыль

- **Чистая прибыль** за 2025 год составила 4 379 тыс. руб., что является ростом по сравнению с 4 231 тыс. руб. в 2024 году. Это подтверждает эффективность управления и устойчивое финансовое состояние компании.

Заключение

Бухгалтерская отчетность за 2025 год демонстрирует положительную динамику как в области активов, так и в области финансовых результатов. Общество "Энтер" показало увеличение выручки и чистой прибыли, что указывает на успешное ведение деятельности в условиях конкуренции и экономических изменений. Предложения по дальнейшему развитию и улучшению финансовых показателей будут разрабатываться на основе текущих результатов.

Директор ООО «Энтер»

Кочетова Е.В.



Общество с ограниченной ответственностью

«Энтер»

Юридический адрес: 606007 Нижегородская область, г. Дзержинск пр-т Чкалова д.61

Почтовый адрес: 606007 Нижегородская область, г. Дзержинск пр-т Чкалова д.61

ИНН/КПП 5249120922/524901001 ОГРН 1125249003076

Расчетный счет 40702810418260000041 Дзержинский филиал ПАО «САРОВБИЗНЕСБАНК»
Кор/счет 30101810422020000718 БИК 042202718

Нижегородская обл., Городской округ город Дзержинск,
2026 г.
гор. Дзержинск

«03» февраля

Пояснения к бухгалтерскому балансу на 31.12.2025 и отчету о финансовых результатах за 2025 год

Общие положения

1.1 Бухгалтерская отчетность составлена в соответствии с федеральными стандартами бухгалтерского учета Российской Федерации. Отраслевые стандарты, регулирующие учет и отчетность с учетом деятельности организации, отсутствуют и поэтому не применяются.

1.2 В соответствии с частью 4 статьи 6 Федерального закона от 6 декабря 2011 года № 402-ФЗ "О бухгалтерском учете" ООО «ЭНТЕР» применяет упрощенные способы ведения бухгалтерского учета. Данная отчетность является упрощенной бухгалтерской отчетностью.

Учетная политика

2.1 Изменения в учетную политику в отчетном периоде не вносились.

2.2 В связи с применением упрощенных способов учета упрощенная бухгалтерская отчетность составлена с учетом того, что:

-не применяется ПБУ 18/02 "Учет расчетов по налогу на прибыль".

-не применяется ПБУ 8/2010 «Оценочные обязательства, условные обязательства и условные активы»

Положение учетной политики	Утвержденный вариант	Основание
	2.4 Основные средства	
Принятие к учету	Объекты, в отношении которых выполняются условия принятия их на учет в качестве ОС, имеющие стоимость не более 100 000 руб. за единицу, учитываются за балансом, а затраты на их приобретение и создание признаются расходами периода, в котором они понесены.	п. 5 ФСБУ 6/2020 "Основные средства"
Оценка	После признания объект основных	п.13 ФСБУ 6/2020

	средств оценивается в бухгалтерском учете по первоначальной стоимости. Переоценка не производится.	«Основные средства»
Способ и период начисления амортизации	Амортизация основных средств начисляется линейным способом. Начисление амортизации начинается с первого числа месяца, следующего за месяцем признания объекта основных средств в бухгалтерском учете, и прекращается с первого числа месяца, следующего за месяцем списания объекта основных средств с бухгалтерского учета.	п.33, 35 ФСБУ 6/2020 «Основные средства»
Срок полезного использования	Срок полезного использования для приобретенных объектов ОС устанавливается приказом руководителя исходя из ожидаемого периода эксплуатации с учетом производительности или мощности, нормативных, договорных и других ограничений эксплуатации, намерений руководства организации в отношении использования объекта. По объектам ОС, которые эксплуатировались предыдущими собственниками, срок полезного использования устанавливается с учетом срока их использования на момент приобретения.	п.9 ФСБУ 6/2020 «Основные средства»
	2.5 Учет материально-производственных запасов	
Оценка списания материально-производственных запасов	Оценка материально-производственных запасов при их использовании и прочем выбытии производится по средней себестоимости.	п. 36 ФСБУ 5/2019 "Запасы" (утв. Приказом Минфина РФ от 15.11.2019 г. N 180н)
Учет заготовления материалов	Синтетический учет заготовления и приобретения материалов ведется по фактической себестоимости с использованием счета 10 «Материалы» (без использования счетов 15 «Заготовление и приобретение материальных ценностей» и 16 «Отклонения в стоимости материальных ценностей»)	пп. 12 п. 3. Типовых рекомендаций по организации бухгалтерского учета для субъектов малого предпринимательства (утв. Приказом Минфина РФ от 21.12.1998 N64н); п. 3.1 Информации Минфина РФ от N ПЗ-3/2012

Учет полуфабрикатов собственного производства	Синтетический учет полуфабрикатов собственного производства ведется без использования счета 21 "Полуфабрикаты собственного производства" путем их отражения в составе незавершенного производства на счете 20 "Основное производство".	Инструкция по применению Плана счетов бухгалтерского учета финансово-хозяйственной деятельности организаций (утв. приказом Минфина РФ от 31 октября 2000 г. N 94н) (пояснения к счету 21); пп. 13 п. 3. Типовых рекомендаций по организации бухгалтерского учета для субъектов малого предпринимательства (утв. Приказом Минфина РФ от 21.12.1998 N64н)
Оценка готовой продукции, отгруженной продукции	Учет готовой продукции в организации ведется по фактической производственной себестоимости (счет 40 "Выпуск продукции (работ, услуг)" не используется).	п. 59, 61 Положения по ведению бухгалтерского учета и бухгалтерской отчетности в РФ, утв. Приказом Минфина РФ от 29.07.1998 N 34н
	2.6 Займы и кредиты. Расходы по займам и кредитам	
Учет процентов по займам и кредитам	Проценты по займам и кредитам отражаются в бухгалтерском учете обособленно от основной суммы обязательства по полученному займу (кредиту) на отдельных субсчетах согласно Рабочему плану счетов	П. 4 ПБУ 15/2008 "Учет расходов по займам и кредитам", утв. Приказом Минфина России от 06.10.2008 N 107н.
	2.7 Учет доходов и расходов	
Учет общехозяйственных расходов	Списание общехозяйственных расходов в бухгалтерском учете производится ежемесячно полностью в качестве условно-постоянных расходов в дебет счета 90 "Продажи".	Инструкция по применению Плана счетов бухгалтерского учета финансово-хозяйственной деятельности организаций (утв. приказом Минфина РФ от 31 октября 2000 г. N 94н) (пояснения к счету 26)
Признание выручки от выполнения работ, оказания услуг, продажи продукции с длительным циклом изготовления	Выручка от выполнения работ, оказания услуг, продажи продукции с длительным циклом изготовления (кроме договоров строительного подряда) признается по завершению выполнения работы, оказания услуги, реализации продукции в целом.	п. 13 и п. 17 ПБУ 9/99 "Доходы организации" (утв. Приказом Минфина РФ от 06.05.1999 г. N 32н)"