

Пояснительная записка к бухгалтерской отчетности

1. Сведения об организации

Наименование юридического лица:

ОБЩЕСТВО С ОГРАНИЧЕННОЙ ОТВЕТСТВЕННОСТЬЮ "АВТОМАТИЗИРОВАННЫЕ СИСТЕМЫ БЕЗОПАСНОСТИ"

Идентификационный номер налогоплательщика (ИНН): 7734385830

Код причины постановки на учет (КПП): 773401001

Основным видом деятельности, который является преобладающим и имеет приоритетное значение для организации, является строительство жилых и нежилых зданий (ОКВЭД 41.20).

2. Анализ финансового положения

2.1. Структура имущества и источники его формирования

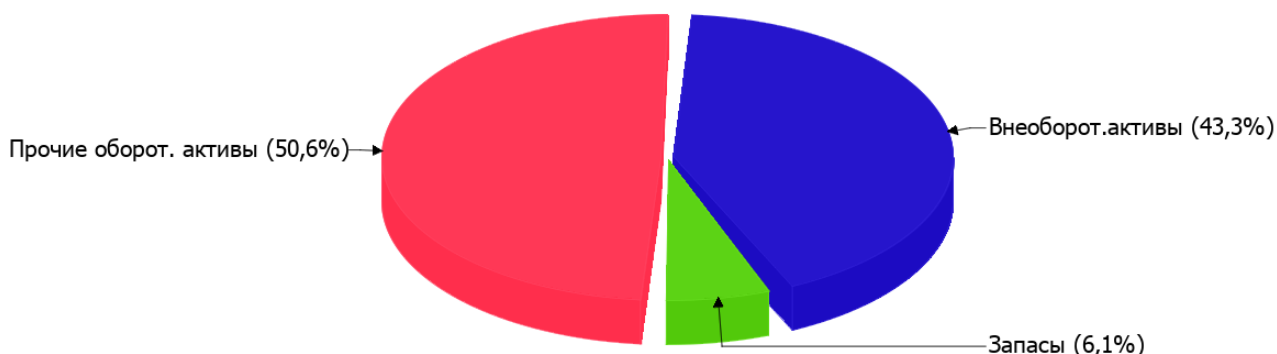
Показатель	Значение показателя				Изменение за анализируемый период	
	в тыс. руб.		в % к валюте баланса		тыс. руб. (гр.3- гр.2)	± % ((гр.3- гр.2) : гр.2)
	31.12.2024	31.12.2025	на начало анализируемого периода (31.12.2024)	на конец анализируемого периода (31.12.2025)		
Актив						
Внеоборотные активы	5 772	5 772	43,3	43,3	-	-
Оборотные	7 569	7 564	56,7	56,7	-5	-0,1
Пассив						
Собственный капитал	-18 259	-18 259	-136,9	-136,9	-	↓
Долгосрочные обязательства	90	90	0,7	0,7	-	-
Краткосрочные обязательства	31 510	31 505	236,2	236,2	-5	<-0,1
Валюта баланса	13 341	13 336	100	100	-5	<-0,1

* Без доходов будущих периодов, включенных в собственный капитал.

Структура активов организации на последний день анализируемого периода (31.12.2025) характеризуется следующим соотношением: 43,3% внеоборотных активов и 56,7% текущих. Активы организации за весь анализируемый период практически остались на том же уровне.

Наглядно соотношение основных групп активов организации представлено ниже на диаграмме:

Структура активов организации на 31 декабря 2025 г.



Снижение активов организации связано со снижением показателя по строке "финансовые и другие оборотные активы" на 5 тыс. руб. (или 100% вклада в снижение активов).

Одновременно, в пассиве баланса снижение произошло по строке "краткосрочная кредиторская задолженность" (-5 тыс. руб., или 100% вклада в снижение пассивов организации за весь анализируемый период).

на 31.12.2025 собственный капитал организации составил -18 259,0 тыс. руб. за последний год значение собственного капитала не изменилось.

2.2. Оценка стоимости чистых активов организации

Показатель	Значение показателя				Изменение	
	в тыс. руб.		в % к валюте баланса		тыс. руб. (гр.3-гр.2)	± % ((гр.3-гр.2) : гр.2)
	31.12.2024	31.12.2025	на начало анализируемого периода (31.12.2024)	на конец анализируемого периода (31.12.2025)		
1. Чистые активы	-18 259	-18 259	-136,9	-136,9	-	↓

[На конец периода] чистые активы ОБЩЕСТВО С ОГРАНИЧЕННОЙ ОТВЕТСТВЕННОСТЬЮ "АВТОМАТИЗИРОВАННЫЕ СИСТЕМЫ БЕЗОПАСНОСТИ" составляют отрицательную величину. Отрицательная величина чистых активов негативно характеризует финансовое положение и не удовлетворяет требованиям нормативных актов к величине чистых активов организации. В случае, если стоимость чистых активов общества останется меньше его уставного капитала по окончании финансового года, следующего за вторым финансовым годом или каждым последующим финансовым годом, по окончании которых стоимость чистых активов общества оказалась меньше его уставного капитала, общество не позднее чем через шесть месяцев после окончания соответствующего финансового года обязано уменьшить уставный капитал до размера, не превышающего стоимости его чистых активов, либо принять решение о ликвидации (п. 4 ст. 30 Федерального закона от 08.02.1998 г. N 14-ФЗ "Об обществах с ограниченной ответственностью").

2.3. Анализ финансовой устойчивости организации

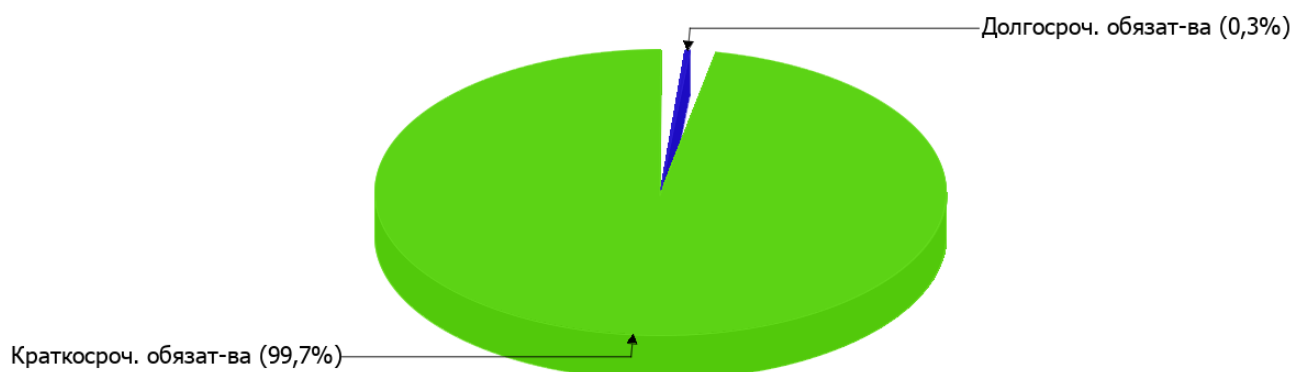
2.3.1. Основные показатели финансовой устойчивости организации

Показатель	Значение показателя		Изменение показателя (гр.3-гр.2)	Описание показателя и его нормативное значение
	31.12.2024	31.12.2025		
Коэффициент автономии	-1,37	-1,37	-	Отношение собственного капитала к общей сумме капитала. нормальное значение для данной отрасли: не менее 0,4 (оптимальное 0,5-0,7).
Коэффициент обеспеченности собственными оборотными средствами	-3,17	-3,18	-0,01	Отношение собственных оборотных средств к оборотным активам. нормальное значение: 0,1 и более.
Коэффициент покрытия инвестиций	-1,36	-1,36	-	Отношение собственного капитала и долгосрочных обязательств к общей сумме капитала. нормальное значение для данной отрасли: 0,65 и более.
Коэффициент обеспеченности запасов	-29,67	-29,67	-	Отношение собственных оборотных средств к стоимости запасов. нормальное значение: 0,5 и более.
Коэффициент краткосрочной задолженности	1	1	-	Отношение краткосрочной задолженности к общей сумме задолженности.

Коэффициент автономии организации на 31 декабря 2025 г. составил **-1,37**. Полученное значение свидетельствует об отсутствии собственного капитала и полной зависимости организации от заемного капитала . в течение анализируемого периода коэффициент автономии уменьшился всего менее чем на **0,01**.

Ниже на диаграмме наглядно представлено соотношение собственного и заемного капитала организации: Необходимо отметить, что собственный капитал не нашел отражение на диаграмме ввиду его полного отсутствия.

Структура капитала организации на 31 декабря 2025 г.



на 31 декабря 2025 г. коэффициент обеспеченности собственными оборотными средствами равнялся **-3,18**, что всего лишь на **0,01** ниже, чем на начало анализируемого периода. на 31.12.2025 значение коэффициента не соответствует нормативному и находится в области критических значений.

за год коэффициент покрытия инвестиций практически не изменился, снизившись до **-1,36**. Значение коэффициента на 31 декабря 2025 г. значительно ниже допустимой величины (доля собственного капитала и долгосрочных обязательств в общей сумме капитала организации составляет **-136%**).

коэффициент обеспеченности материальных запасов на 31.12.2025 равнялся **-29,67**, сохранив такое же значение, как на начало анализируемого периода. на 31.12.2025 значение коэффициента обеспеченности материальных запасов не удовлетворяет нормативному и находится в области критических значений.

По коэффициенту краткосрочной задолженности видно, что величина краткосрочной кредиторской задолженности организации значительно превосходит величину долгосрочной задолженности (99,7% и 0,3% соответственно). При этом в течение анализируемого периода доля долгосрочной задолженности фактически не изменилась.

2.4. Ликвидность

Показатель ликвидности	Значение показателя		Изменение показателя (гр.3 - гр.2)	Расчет, рекомендованное значение
	31.12.2024	31.12.2025		
Коэффициент текущей (общей) ликвидности	0,24	0,24	–	Отношение текущих активов к краткосрочным обязательствам. нормальное значение для данной отрасли: 1,7 и более.
Коэффициент абсолютной ликвидности	0	0	–	Отношение денежных средств и их эквивалентов к краткосрочным обязательствам. нормальное значение: 0,15 и более.

[На конец периода] коэффициент текущей (общей) ликвидности не укладывается в норму (**0,24** против нормативного значения 1,7). При этом за анализируемый период коэффициент остался неизменным.

Ниже нормы, как и предыдущий коэффициент, оказался коэффициент абсолютной ликвидности (**0** при норме 0,15). С начала период коэффициент остался неизменным.

3. Анализ эффективности деятельности организации

3.1. Обзор результатов деятельности

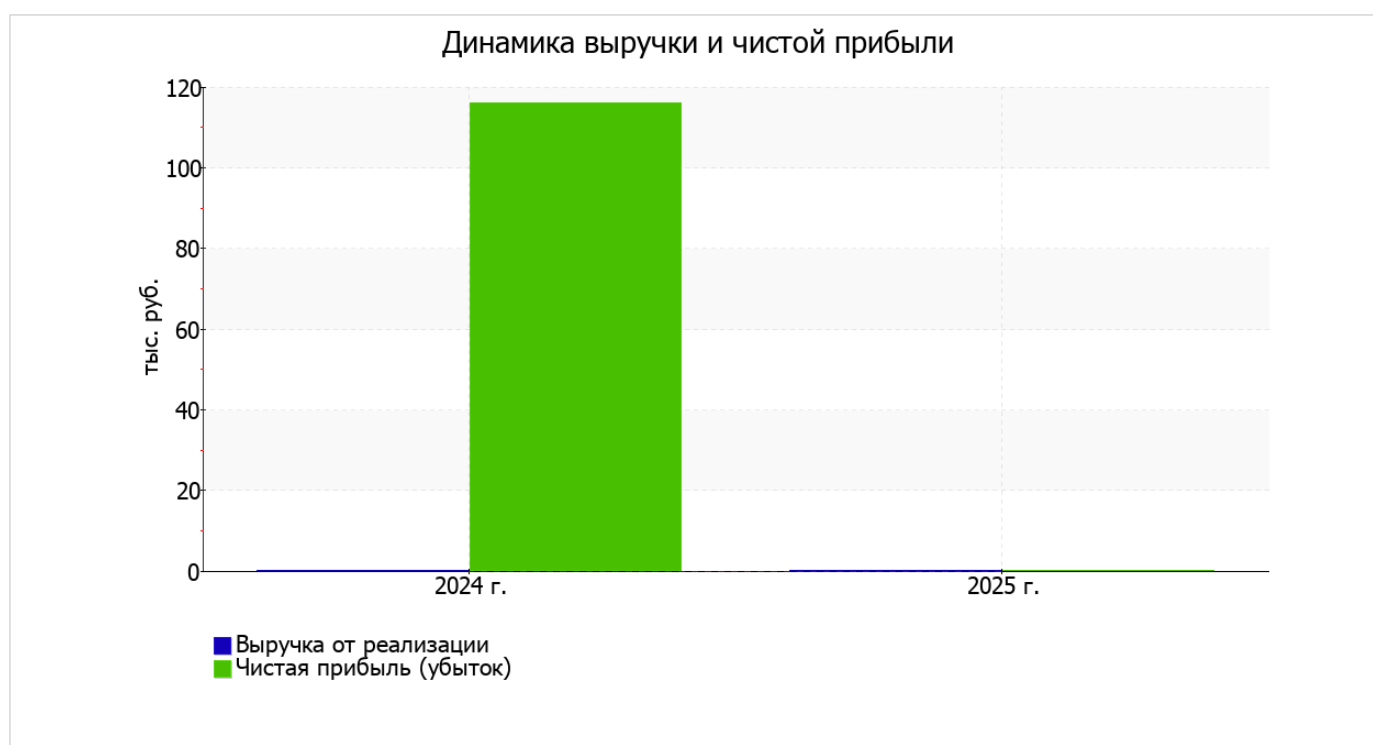
Ниже в таблице приведены основные финансовые результаты деятельности ОБЩЕСТВО С ОГРАНИЧЕННОЙ ОТВЕТСТВЕННОСТЬЮ "АВТОМАТИЗИРОВАННЫЕ СИСТЕМЫ БЕЗОПАСНОСТИ" за год и аналогичный период прошлого года.

Как видно из "Отчета о финансовых результатах", в течение анализируемого периода организация основной деятельности не вела, и финансовый результат формируют лишь прочие доходы-расходы.

Показатель	Значение показателя, тыс. руб.		Изменение показателя		Средне- годовая величина, тыс. руб.
	2024 г.	2025 г.	тыс. руб. (гр.3 - гр.2)	± % ((3-2) : 2)	
1. Выручка	–	–	–	–	–
2. Расходы по обычным видам деятельности	1 991	–	-1 991	-100	996
3. Прибыль (убыток) от продаж (1-2)	-1 991	–	+1 991	↑	-996

Показатель	Значение показателя, тыс. руб.		Изменение показателя		Средне- годовая величина, тыс. руб.
	2024 г.	2025 г.	тыс. руб. (гр.3 - гр.2)	± % ((3-2) : 2)	
4. Прочие доходы и расходы, кроме процентов к уплате	2 116	–	-2 116	-100	1 058
5. ЕВІТ (прибыль до уплаты процентов и налогов) (3+4)	125	–	-125	-100	63
6. Проценты к уплате	–	–	–	–	–
7. Налоги на прибыль (доходы)	-9	–	+9	↑	-5
8. Чистая прибыль (убыток) (5-6-7)	116	–	-116	-100	58

Изменение выручки наглядно представлено ниже на графике.



3.2. Анализ рентабельности

Показатели рентабельности	Значения показателя (в %, или в копейках с рубля)		Изменение показателя	
	2024 г.	2025 г.	коп., (гр.3 - гр.2)	± % ((3-2) : 2)
1. Рентабельность продаж (величина прибыли от продаж в каждом рубле выручки). нормальное значение для данной отрасли: не менее 4%.	–	–	–	–
2. Рентабельность продаж по ЕВІТ (величина прибыли от продаж до уплаты процентов и налогов в каждом рубле выручки).	–	–	–	–

Показатели рентабельности	Значения показателя (в %, или в копейках с рубля)		Изменение показателя	
	2024 г.	2025 г.	коп., (гр.3 - гр.2)	± % ((3-2) : 2)
3. Рентабельность продаж по чистой прибыли (величина чистой прибыли в каждом рубле выручки). нормальное значение для данной отрасли: не менее 2%.	-	-	-	-

Далее в таблице представлены три основных показателя, характеризующие рентабельность использования вложенного в предпринимательскую деятельность капитала.

Показатель рентабельности	Значение показателя, %	Расчет показателя
	2025 г.	
Рентабельность собственного капитала (ROE)	-	Отношение чистой прибыли к средней величине собственного капитала. нормальное значение для данной отрасли: 13% и более.
Рентабельность активов (ROA)	-	Отношение чистой прибыли к средней стоимости активов. нормальное значение для данной отрасли: 5% и более.
Прибыль на задействованный капитал (ROCE)	-	Отношение прибыли до уплаты процентов и налогов (ЕБИТ) к собственному капиталу и долгосрочным обязательствам.

В данном случае показатель рентабельности собственного капитала за 2025 год рассчитан не был, поскольку у организации фактически отсутствовал собственный капитал (в среднем составил отрицательную величину: - 18 259 тыс. руб. по состоянию на 31.12.2025 и -18 259 тыс. руб. по итогам предшествующего года).

за последний год значение рентабельности активов, равное 0, характеризуется как не соответствующее норме.

3.3. Расчет показателей деловой активности (оборачиваемости)

В следующей таблице рассчитаны показатели оборачиваемости ряда активов, характеризующие скорость возврата вложенных в предпринимательскую деятельность денежных средств, а также показатель оборачиваемости кредиторской задолженности при расчетах с поставщиками и подрядчиками.

Показатель оборачиваемости	Значение в днях	Коэфф. 2025 г.
	2025 г.	
Оборачиваемость оборотных средств (отношение средней величины оборотных активов к среднедневной выручке*; нормальное значение для данной отрасли: 180 и менее дн.)	-	-
Оборачиваемость запасов (отношение средней стоимости запасов к среднедневной себестоимости проданных товаров; нормальное значение для данной отрасли: 24 и менее дн.)	-	-
Оборачиваемость кредиторской задолженности (отношение средней величины кредиторской задолженности к среднедневной выручке)	-	-
Оборачиваемость активов (отношение средней стоимости активов к среднедневной выручке; нормальное значение для данной отрасли: не более 204 дн.)	-	-

Показатель оборачиваемости	Значение в днях	Коэфф. 2025 г.
	2025 г.	
Оборачиваемость собственного капитала (отношение средней величины собственного капитала к среднедневной выручке)	–	–

* Приведен расчет показателя в днях. Значение коэффициента равно отношению 365 к значению показателя в днях.

4. Выводы по результатам анализа

Ниже обобщены ключевые финансовые показатели ОБЩЕСТВО С ОГРАНИЧЕННОЙ ОТВЕТСТВЕННОСТЬЮ "АВТОМАТИЗИРОВАННЫЕ СИСТЕМЫ БЕЗОПАСНОСТИ" в течение анализируемого периода

Следующие 7 показателей финансового положения организации имеют критические значения:

- полная зависимость организации от заемного капитала (отрицательная величина собственного капитала);
- чистые активы меньше уставного капитала;
- значение коэффициента обеспеченности собственными оборотными средствами, равное **-3,18**, является явно не соответствующим принятому нормативу;
- существенно ниже нормы коэффициент текущей (общей) ликвидности;
- значительно ниже нормы коэффициент абсолютной ликвидности;
- коэффициент покрытия инвестиций значительно ниже нормы (доля собственного капитала и долгосрочных обязательств в общей сумме капитала организации составляет **-136%** (нормальное значение для данной отрасли: 65% и более);
- крайне неустойчивое финансовое положение по величине собственных оборотных средств.

Показатели финансового положения и результатов деятельности организации, имеющие нормальные или близкие к нормальным значения:

- изменение собственного капитала практически равно общему изменению активов ОБЩЕСТВО С ОГРАНИЧЕННОЙ ОТВЕТСТВЕННОСТЬЮ "АВТОМАТИЗИРОВАННЫЕ СИСТЕМЫ БЕЗОПАСНОСТИ";
- финансовый результат от продаж за последний год равен нулю;
- чистая прибыль равна нулю..

Негативно результаты деятельности организации характеризует следующий показатель – низкая рентабельность активов (**0%** за 2025 год).

Из приведенных выше значений показателей следует, что у организации наблюдается крайне сложная финансовая ситуация, что подразумевает принятие незамедлительных мер по ее оздоровлению.