

# Пояснительная записка к бухгалтерской отчетности

## 1. Сведения об организации

Наименование юридического лица:

ОБЩЕСТВО С ОГРАНИЧЕННОЙ ОТВЕТСТВЕННОСТЬЮ "ВЫСТРЕЛ ПЛЮС"

Идентификационный номер налогоплательщика (ИНН): 0326482350

Код причины постановки на учет (КПП): 032601001

Основным видом деятельности, который является преобладающим и имеет приоритетное значение для организации, является торговля розничная спортивным оборудованием и спортивными товарами в специализированных магазинах (ОКВЭД 47.64).

## 2. Анализ финансового положения

### 2.1. Структура имущества и источники его формирования

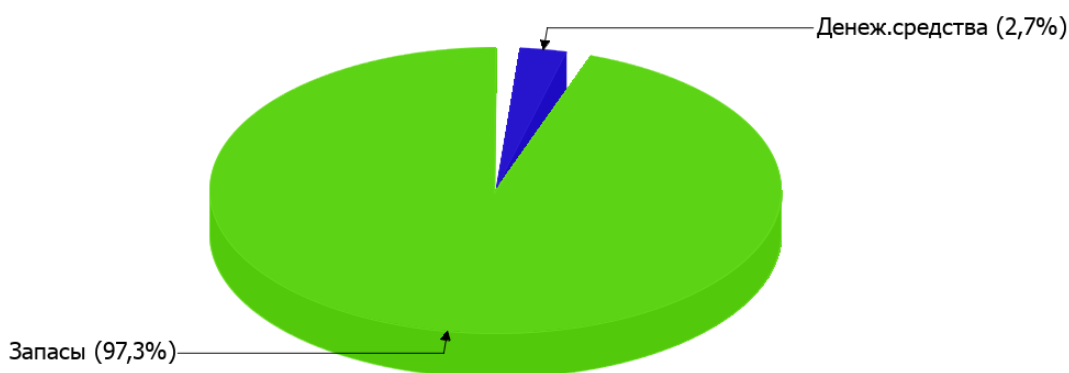
Показатель	Значение показателя				Изменение за анализируемый период	
	в тыс. руб.		в % к валюте баланса		тыс. руб. (гр.3- гр.2)	± % ((гр.3- гр.2) : гр.2)
	31.12.2024	31.12.2025	на начало анализируемого периода (31.12.2024)	на конец анализируемого периода (31.12.2025)		
<b>Актив</b>						
Внеоборотные активы	–	–	–	–	–	–
Оборотные	3 561	3 991	100	100	+430	+12,1
<b>Пассив</b>						
Собственный капитал	2 805	3 367	78,8	84,4	+562	+20
Долгосрочные обязательства	–	–	–	–	–	–
Краткосрочные обязательства	756	624	21,2	15,6	-132	-17,5
Валюта баланса	3 561	3 991	100	100	+430	+12,1

\* Без доходов будущих периодов, включенных в собственный капитал.

Структура активов организации на последний день анализируемого периода (31.12.2025) характеризуется отсутствием внеоборотных средств при 100% текущих активов. Активы организации в течение анализируемого периода увеличились на 430 тыс. руб. (на 12,1%). Отмечая рост активов, необходимо учесть, что собственный капитал увеличился еще в большей степени – на 20%. опережающее увеличение собственного капитала относительно общего изменения активов следует рассматривать как положительный фактор.

На диаграмме ниже представлена структура активов организации в разрезе основных групп:

## Структура активов организации на 31 декабря 2025 г.



Рост активов организации связан с ростом показателя по строке "запасы" на 503 тыс. руб. (или 100% вклада в прирост активов).

Одновременно, в пассиве баланса прирост наблюдается по строкам:

- краткосрочная кредиторская задолженность – 624 тыс. руб. (52,6%)
- капитал и резервы – 562 тыс. руб. (47,4%)

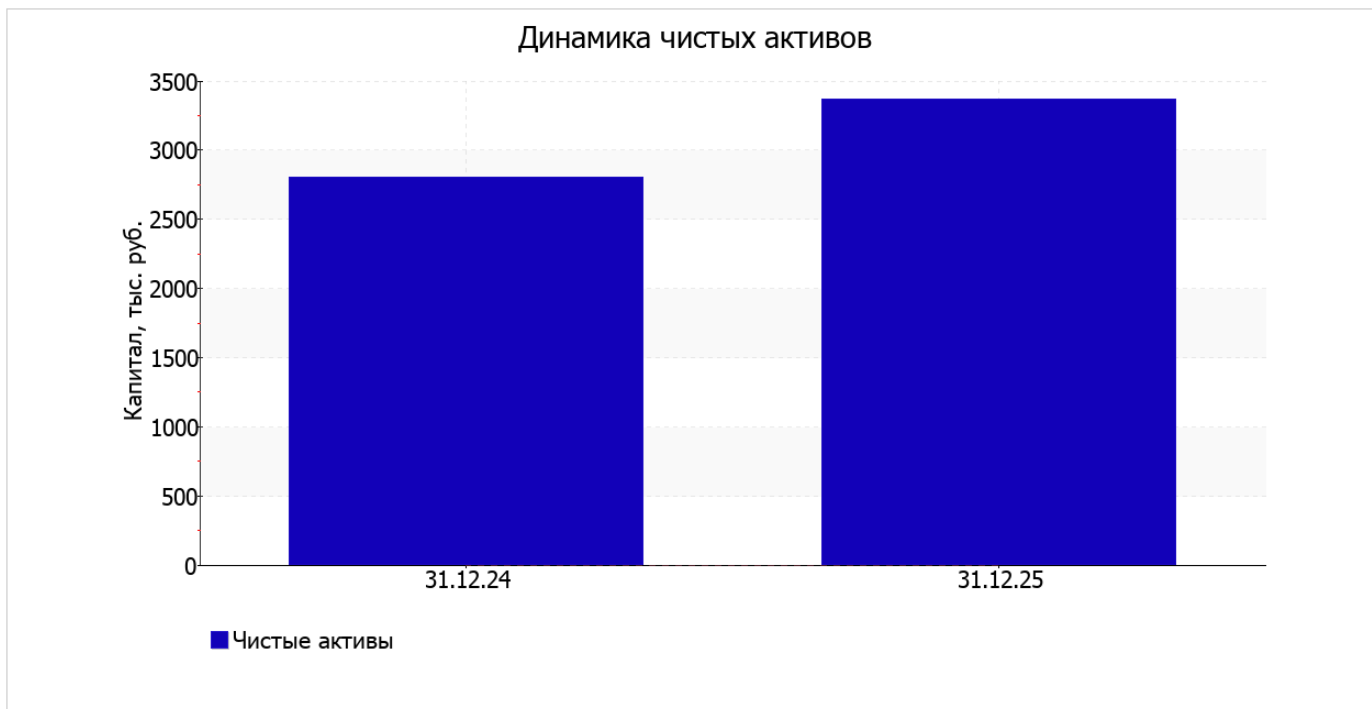
Среди отрицательно изменившихся статей баланса можно выделить "денежные средства и денежные эквиваленты" в активе и "краткосрочные заемные средства" в пассиве (-73 тыс. руб. и -756 тыс. руб. соответственно).

в течение анализируемого периода собственный капитал организации увеличился с 2 805,0 тыс. руб. до 3 367,0 тыс. руб. (т.е. на 562 тыс. руб., или на 20%).

## 2.2. Оценка стоимости чистых активов организации

Показатель	Значение показателя				Изменение	
	в тыс. руб.		в % к валюте баланса		тыс. руб. (гр.3-гр.2)	± % ((гр.3-гр.2) : гр.2)
	31.12.2024	31.12.2025	на начало анализируемого периода (31.12.2024)	на конец анализируемого периода (31.12.2025)		
1. Чистые активы	2 805	3 367	78,8	84,4	+562	+20

Имеющаяся величина чистых активов положительно характеризует финансовое положение, полностью удовлетворяя требованиям нормативных актов к величине чистых активов организации. К тому же следует отметить увеличение чистых активов на 20% в течение анализируемого периода. Превышение чистых активов над уставным капиталом и в то же время их увеличение за период говорит о хорошем финансовом положении организации по данному признаку. Наглядное изменение чистых активов представлено на следующем графике.



## 2.3. Анализ финансовой устойчивости организации

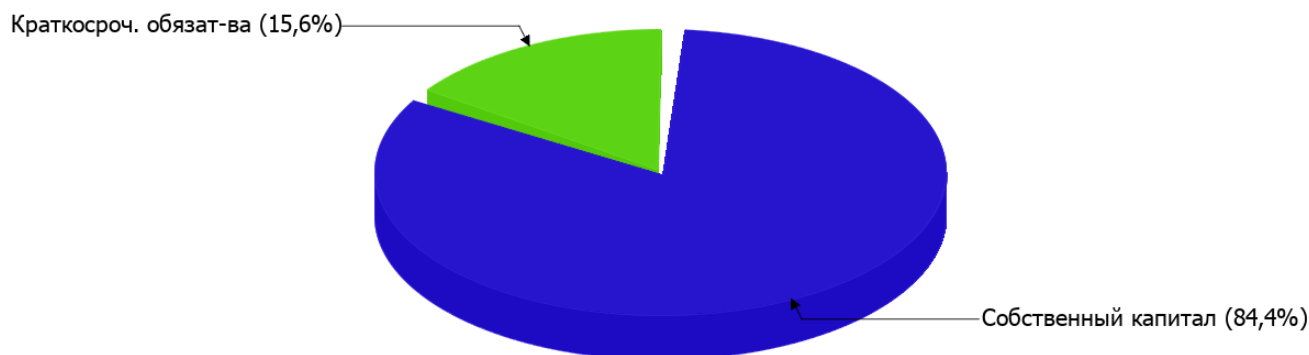
### 2.3.1. Основные показатели финансовой устойчивости организации

Показатель	Значение показателя		Изменение показателя (гр.3-гр.2)	Описание показателя и его нормативное значение
	31.12.2024	31.12.2025		
Коэффициент автономии	0,79	0,84	+0,05	Отношение собственного капитала к общей сумме капитала. нормальное значение: 0,45 и более (оптимальное 0,55-0,7).
Коэффициент обеспеченности собственными оборотными средствами	0,79	0,84	+0,05	Отношение собственных оборотных средств к оборотным активам. нормальное значение: не менее 0,1.
Коэффициент покрытия инвестиций	0,79	0,84	+0,05	Отношение собственного капитала и долгосрочных обязательств к общей сумме капитала. нормальное значение для данной отрасли: не менее 0,7.
Коэффициент обеспеченности запасов	0,83	0,87	+0,04	Отношение собственных оборотных средств к стоимости запасов. нормальное значение: 0,5 и более.
Коэффициент краткосрочной задолженности	1	1	–	Отношение краткосрочной задолженности к общей сумме задолженности.

Коэффициент автономии организации по состоянию на 31.12.2025 составил **0,84**. Полученное значение говорит о неоправданно высокой доли собственного капитала (**84%**) в общем капитале; организация слишком осторожно относится к привлечению заемных денежных средств. коэффициент автономии в течение анализируемого периода явно вырос (**+0,05**).

Наглядно структура капитала организации представлена ниже на диаграмме: Необходимо отметить, что долгосрочные обязательства на диаграмме не отражены, поскольку полностью отсутствуют.

## Структура капитала организации на 31 декабря 2025 г.



значение коэффициента обеспеченности собственными оборотными средствами на 31.12.2025 составило **0,84**, вместе с тем, на 31 декабря 2024 г. коэффициент обеспеченности собственными оборотными средствами был меньше – **0,79** (произошел рост на **0,05**). коэффициент на последний день анализируемого периода (31.12.2025) демонстрирует очень хорошее значение.

за весь анализируемый период коэффициент покрытия инвестиций заметно вырос до **0,84 (+0,05)**. Значение коэффициента на 31 декабря 2025 г. соответствует нормативному значению.

значение коэффициента обеспеченности материальных запасов на 31 декабря 2025 г. составило **0,87**. в течение анализируемого периода коэффициент обеспеченности материальных запасов несколько вырос (на **0,04**). на 31 декабря 2025 г. коэффициент обеспеченности материальных запасов демонстрирует исключительно хорошее значение.

Коэффициент краткосрочной задолженности организации показывает на отсутствие долгосрочной задолженности при 100% краткосрочной.

## 2.4. Ликвидность

Показатель ликвидности	Значение показателя		Изменение показателя (гр.3 - гр.2)	Расчет, рекомендованное значение
	31.12.2024	31.12.2025		
Коэффициент текущей (общей) ликвидности	4,71	6,4	+1,69	Отношение текущих активов к краткосрочным обязательствам. нормальное значение для данной отрасли: 1,9 и более.
Коэффициент абсолютной ликвидности	0,24	0,17	-0,07	Отношение денежных средств и их эквивалентов к краткосрочным обязательствам. нормальное значение для данной отрасли: 0,2 и более.

[На конец периода] коэффициент текущей ликвидности имеет значение, соответствующее норме (**6,4** при нормативном значении 1,9). [За весь период] коэффициент текущей ликвидности вырос на **1,69**.

Второй коэффициент, характеризующий способность организации погасить всю или часть краткосрочной задолженности за счет денежных средств и их эквивалентов, имеет значение (**0,17**) ниже допустимого предела (норма: 0,2). Более того следует отметить отрицательную динамику показателя – за весь рассматриваемый период коэффициент абсолютной ликвидности снизился на **-0,07**.

### 3. Анализ эффективности деятельности организации

#### 3.1. Обзор результатов деятельности

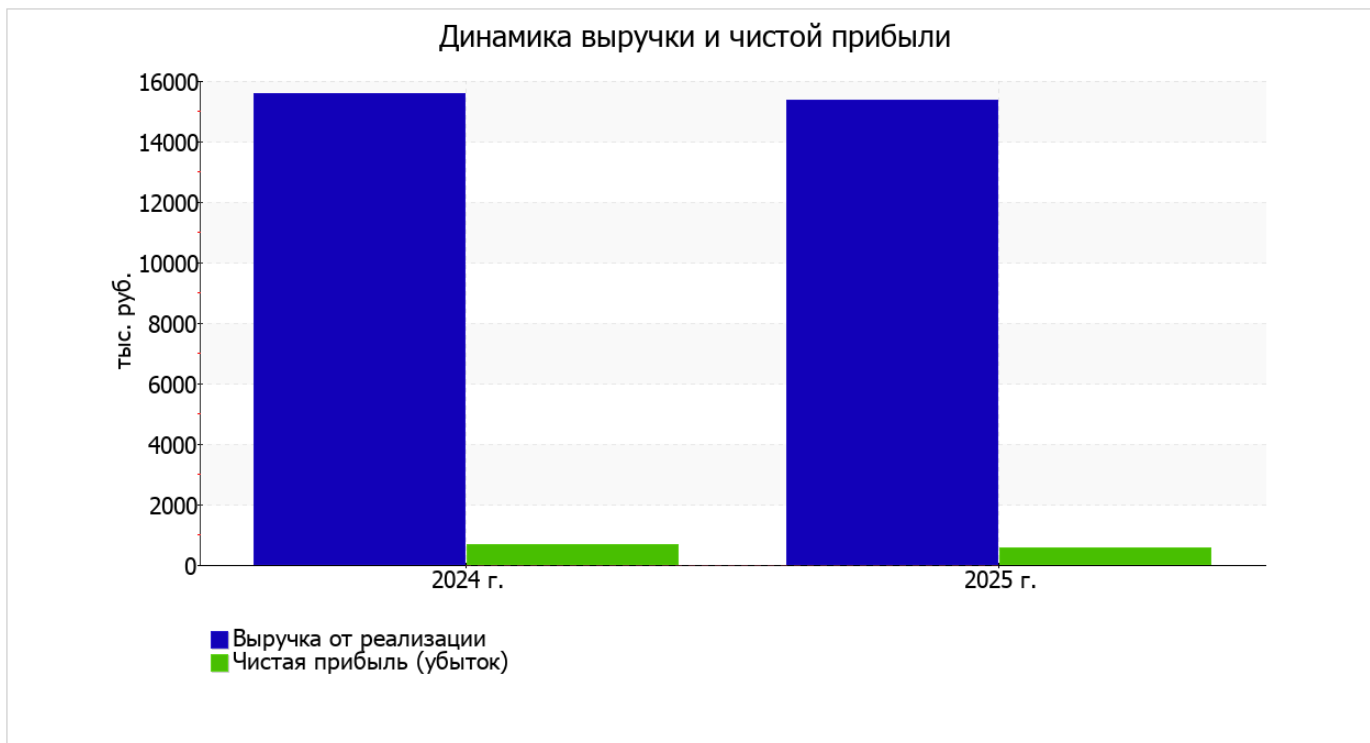
В приведенной ниже таблице обобщены основные финансовые результаты деятельности ОБЩЕСТВО С ОГРАНИЧЕННОЙ ОТВЕТСТВЕННОСТЬЮ "ВЫСТРЕЛ ПЛЮС" за последний год и аналогичный период прошлого года.

По данным "Отчета о финансовых результатах" за последний год организация получила прибыль от продаж в размере 769 тыс. руб., что составляет 5% от выручки. По сравнению с аналогичным периодом прошлого года прибыль от продаж снизилась на 78 тыс. руб., или на 9,2%.

По сравнению с прошлым периодом в текущем уменьшилась как выручка от продаж, так и расходы по обычной деятельности (на 233 и 155 тыс. руб. соответственно).

Показатель	Значение показателя, тыс. руб.		Изменение показателя		Средне- годовая величина, тыс. руб.
	2024 г.	2025 г.	тыс. руб. (гр.3 - гр.2)	± % ((3-2) : 2)	
1. Выручка	15 599	15 366	-233	-1,5	15 483
2. Расходы по обычным видам деятельности	14 752	14 597	-155	-1,1	14 675
3. Прибыль (убыток) от продаж (1-2)	847	769	-78	-9,2	808
4. Прочие доходы и расходы, кроме процентов к уплате	-	-	-	-	-
5. ЕВИТ (прибыль до уплаты процентов и налогов) (3+4)	847	769	-78	-9,2	808
6. Проценты к уплате	-	-	-	-	-
7. Налоги на прибыль (доходы)	172	207	+35	+20,3	190
8. Чистая прибыль (убыток) (5-6-7)	675	562	-113	-16,7	619

Ниже на графике наглядно представлено изменение выручки и прибыли ОБЩЕСТВО С ОГРАНИЧЕННОЙ ОТВЕТСТВЕННОСТЬЮ "ВЫСТРЕЛ ПЛЮС" в течение всего анализируемого периода.



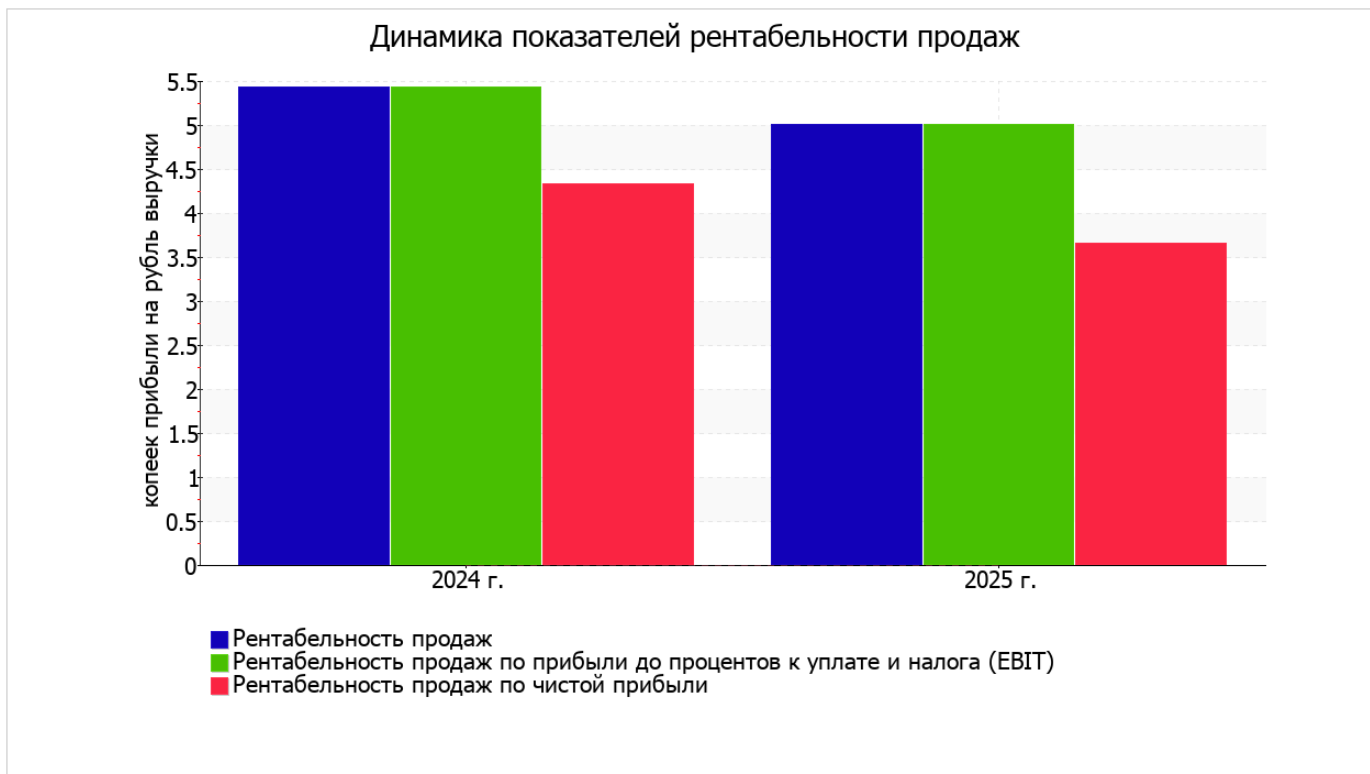
### 3.2. Анализ рентабельности

Показатели рентабельности	Значения показателя (в %, или в копейках с рубля)		Изменение показателя	
	2024 г.	2025 г.	коп., (гр.3 - гр.2)	± % ((3-2) : 2)
1. Рентабельность продаж (величина прибыли от продаж в каждом рубле выручки). нормальное значение для данной отрасли: 6% и более.	5,4	5	-0,4	-7,8
2. Рентабельность продаж по ЕВІТ (величина прибыли от продаж до уплаты процентов и налогов в каждом рубле выручки).	5,4	5	-0,4	-7,8
3. Рентабельность продаж по чистой прибыли (величина чистой прибыли в каждом рубле выручки). нормальное значение для данной отрасли: 3% и более.	4,3	3,7	-0,6	-15,5

[За последний период] организация получила прибыль как от продаж, так и в целом от финансово-хозяйственной деятельности, что и обусловило положительные значения всех трех представленных в таблице показателей рентабельности.

[За последний период] организация по обычным видам деятельности получила прибыль в размере 5 копеек с каждого рубля выручки от реализации. Тем не менее, имеет место отрицательная динамика рентабельности продаж по сравнению с данным показателем за аналогичный период прошлого года (-0,4 коп.).

Показатель рентабельности, рассчитанный как отношение прибыли до процентов к уплате и налогообложения (ЕВІТ) к выручке организации, за период 01.01–31.12.2025 составил 5%. То есть в каждом рубле выручки ОБЩЕСТВО С ОГРАНИЧЕННОЙ ОТВЕТСТВЕННОСТЬЮ "ВЫСТРЕЛ ПЛЮС" содержалось 5 коп. прибыли до налогообложения и процентов к уплате.



Рентабельность использования вложенного в предпринимательскую деятельность капитала представлена в следующей таблице.

Показатель рентабельности	Значение показателя, %	Расчет показателя
	2025 г.	
Рентабельность собственного капитала (ROE)	18,2	Отношение чистой прибыли к средней величине собственного капитала. нормальное значение: 20% и более.
Рентабельность активов (ROA)	14,9	Отношение чистой прибыли к средней стоимости активов. нормальное значение для данной отрасли: не менее 10%.
Прибыль на задействованный капитал (ROCE)	24,9	Отношение прибыли до уплаты процентов и налогов (ЕВИТ) к собственному капиталу и долгосрочным обязательствам.

[За последний период] каждый рубль собственного капитала организации принес чистую прибыль в размере **0,182 руб.**

за последний год значение рентабельности активов, равное **14,9%**, можно характеризовать как хорошее.

### 3.3. Расчет показателей деловой активности (оборачиваемости)

Далее в таблице рассчитаны показатели оборачиваемости ряда активов, характеризующие скорость возврата вложенных в предпринимательскую деятельность денежных средств, а также показатель оборачиваемости кредиторской задолженности при расчетах с поставщиками и подрядчиками.

Показатель оборачиваемости	Значение в днях	Коэфф. 2025 г.
	2025 г.	
Оборачиваемость оборотных средств (отношение средней величины оборотных активов к среднедневной выручке*; нормальное значение для данной отрасли: 108 и менее дн.)	90	4,1
Оборачиваемость запасов (отношение средней стоимости запасов к среднедневной себестоимости проданных товаров; нормальное значение для данной отрасли: 47 и менее дн.)	–	–
Оборачиваемость кредиторской задолженности (отношение средней величины кредиторской задолженности к среднедневной выручке)	7	49,3
Оборачиваемость активов (отношение средней стоимости активов к среднедневной выручке; нормальное значение для данной отрасли: 124 и менее дн.)	90	4,1
Оборачиваемость собственного капитала (отношение средней величины собственного капитала к среднедневной выручке)	73	5

\* Приведен расчет показателя в днях. Значение коэффициента равно отношению 365 к значению показателя в днях.

Оборачиваемость активов за год показывает, что организация получает выручку, равную сумме всех имеющихся активов за 90 календарных дней.

## 4. Выводы по результатам анализа

По результатам проведенного анализа выделены и сгруппированы по качественному признаку основные показатели финансового положения (по состоянию на 31.12.2025) и результатов деятельности ОБЩЕСТВО С ОГРАНИЧЕННОЙ ОТВЕТСТВЕННОСТЬЮ "ВЫСТРЕЛ ПЛЮС" за весь рассматриваемый период.

Среди показателей, положительно характеризующих финансовое положение и результаты деятельности организации, можно выделить такие:

- доля собственного капитала неоправданно высока (84%);
- хорошая рентабельность активов (14,9% за последний год);
- коэффициент покрытия инвестиций имеет нормальное значение (доля собственного капитала и долгосрочных обязательств составляет 84% в общей сумме капитала организации);
- за последний год получена прибыль от продаж (769 тыс. руб.), хотя и наблюдалась ее отрицательная динамика по сравнению с аналогичным периодом прошлого года (-78 тыс. руб.);
- прибыль от финансово-хозяйственной деятельности за последний год составила 562 тыс. руб.

Среди показателей, имеющих исключительно хорошие значения, можно выделить такие:

- чистые активы превышают уставный капитал, к тому же они увеличились за анализируемый период;
- коэффициент обеспеченности собственными оборотными средствами демонстрирует исключительно хорошее значение – 0,84;
- коэффициент текущей (общей) ликвидности полностью соответствует нормальному значению;
- положительная динамика собственного капитала относительно общего изменения активов организации.

С позитивной стороны результаты деятельности организации характеризуют следующие показатели:

- незначительное падение прибыльности продаж (-0,4 процентных пункта от рентабельности за такой же период прошлого года (01.01–31.12.2024) равной 5,4%);
- незначительное падение прибыли до процентов к уплате и налогообложения (ЕБИТ) на рубль выручки организации (-0,4 коп. от данного показателя рентабельности за аналогичный период прошлого года).

Негативно финансовое положение организации характеризует следующий показатель – коэффициент абсолютной ликвидности ниже принятой нормы.

В ходе анализа был получен следующий показатель, имеющий критическое значение – критическое финансовое положение по величине собственных оборотных средств.

Анализ основных показателей свидетельствует о положительном финансовом состоянии ОБЩЕСТВО С ОГРАНИЧЕННОЙ ОТВЕТСТВЕННОСТЬЮ "ВЫСТРЕЛ ПЛЮС", возможности отвечать по своим обязательствам. Финансовое состояние организации позволяют использовать не только внутренние ресурсы, но и привлекать заемные средства.