

Пояснительная записка к бухгалтерской отчетности

1. Сведения об организации

Наименование юридического лица:

ОБЩЕСТВО С ОГРАНИЧЕННОЙ ОТВЕТСТВЕННОСТЬЮ "НИКАС"

Идентификационный номер налогоплательщика (ИНН): 7208003959

Код причины постановки на учет (КПП): 720501001

Основным видом деятельности, который является преобладающим и имеет приоритетное значение для организации, является организация похорон и предоставление связанных с ними услуг (ОКВЭД 96.03).

2. Анализ финансового положения

2.1. Структура имущества и источники его формирования

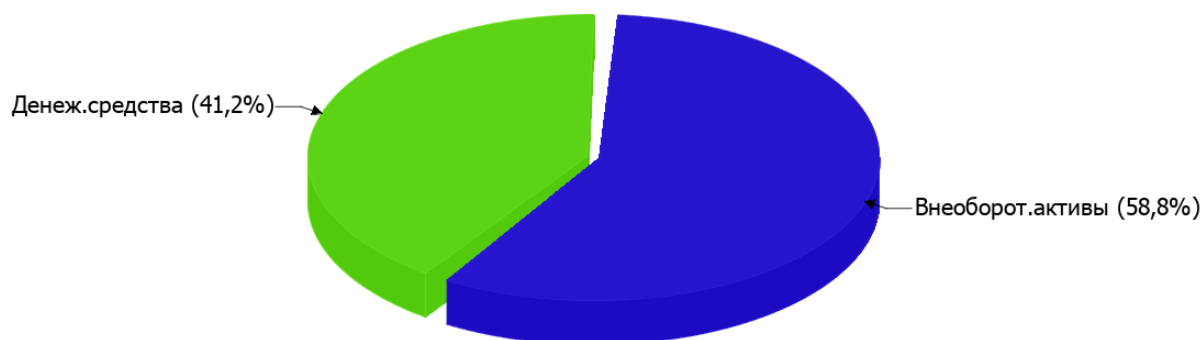
| Показатель | Значение показателя | | | | Изменение за анализируемый период | |
|-----------------------------|---------------------|------------|---|--|-----------------------------------|---------------------------------|
| | в тыс. руб. | | в % к валюте баланса | | тыс. руб. (гр.3- гр.2) | ± % ((гр.3- гр.2) : гр.2) |
| | 31.12.2024 | 31.12.2025 | на начало анализируемого периода (31.12.2024) | на конец анализируемого периода (31.12.2025) | | |
| Актив | | | | | | |
| Внеоборотные активы | 10 | 10 | 27 | 58,8 | - | - |
| Оборотные | 27 | 7 | 73 | 41,2 | -20 | -74,1 |
| Пассив | | | | | | |
| Собственный капитал | 10 | 10 | 27 | 58,8 | - | - |
| Долгосрочные обязательства | - | - | - | - | - | - |
| Краткосрочные обязательства | 27 | 7 | 73 | 41,2 | -20 | -74,1 |
| Валюта баланса | 37 | 17 | 100 | 100 | -20 | -54,1 |

* Без доходов будущих периодов, включенных в собственный капитал.

Активы на последний день анализируемого периода характеризуются следующим соотношением: 58,8% внеоборотных активов и 41,2% текущих. Активы организации за весь период уменьшились на 20 тыс. руб. (на 54,1%). Хотя имело место значительное снижение активов, собственный капитал остался неизменным, что говорит об ухудшении имущественного положения организации.

На диаграмме ниже представлена структура активов организации в разрезе основных групп:

Структура активов организации на 31 декабря 2025 г.



Снижение активов организации связано со снижением показателя по строке "денежные средства и денежные эквиваленты" на **20** тыс. руб. (или **100%** вклада в снижение активов).

Одновременно, в пассиве баланса снижение произошло по строке "краткосрочная кредиторская задолженность" (**-20** тыс. руб., или **100%** вклада в снижение пассивов организации за весь рассматриваемый период).

по состоянию на 31.12.2025 собственный капитал организации равнялся **10** тыс. руб. собственный капитал организации за последний год не изменился.

2.2. Оценка стоимости чистых активов организации

| Показатель | Значение показателя | | | | Изменение | |
|------------------|---------------------|------------|---|--|--------------------------|------------------------------|
| | в тыс. руб. | | в % к валюте баланса | | тыс. руб. (гр.3-гр.2) | ± % ((гр.3- гр.2) : гр.2) |
| | 31.12.2024 | 31.12.2025 | на начало анализируемого периода (31.12.2024) | на конец анализируемого периода (31.12.2025) | | |
| 1. Чистые активы | 10 | 10 | 27 | 58,8 | - | - |

Имеющаяся величина чистых активов положительно характеризует финансовое положение, полностью удовлетворяя требованиям нормативных актов к величине чистых активов организации.

2.3. Анализ финансовой устойчивости организации

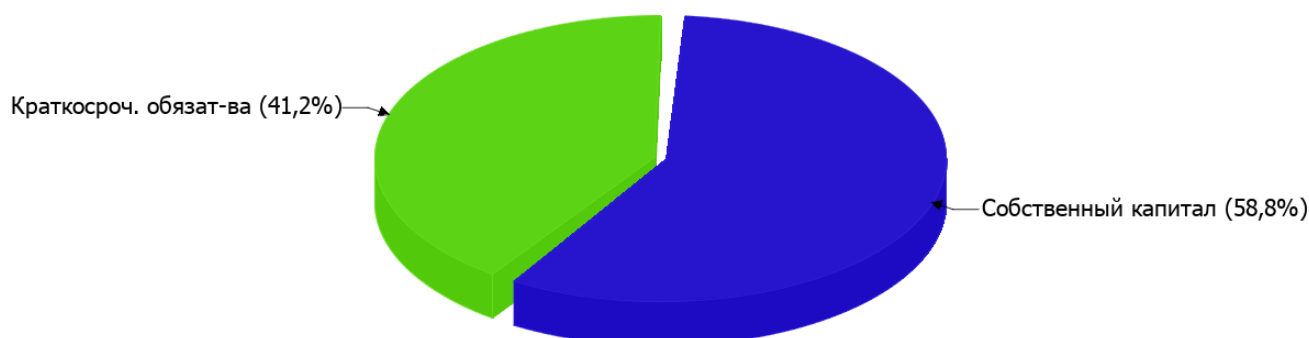
2.3.1. Основные показатели финансовой устойчивости организации

| Показатель | Значение показателя | | Изменение показателя (гр.3-гр.2) | Описание показателя и его нормативное значение |
|---|---------------------|------------|----------------------------------|---|
| | 31.12.2024 | 31.12.2025 | | |
| Коэффициент автономии | 0,27 | 0,59 | +0,32 | Отношение собственного капитала к общей сумме капитала. нормальное значение для данной отрасли: 0,5 и более (оптимальное 0,6-0,75). |
| Коэффициент обеспеченности собственными оборотными средствами | 0 | 0 | – | Отношение собственных оборотных средств к оборотным активам. нормальное значение: не менее 0,1. |
| Коэффициент покрытия инвестиций | 0,27 | 0,59 | +0,32 | Отношение собственного капитала и долгосрочных обязательств к общей сумме капитала. нормальное значение: 0,75 и более. |
| Коэффициент обеспеченности запасов | – | – | – | Отношение собственных оборотных средств к стоимости запасов. нормальное значение: 0,5 и более. |
| Коэффициент краткосрочной задолженности | 1 | 1 | – | Отношение краткосрочной задолженности к общей сумме задолженности. |

Коэффициент автономии организации на 31 декабря 2025 г. составил **0,59**. Полученное значение говорит о том, что доля собственного капитала в общем капитале организации составляет **59%**, соответствуя общепринятому критерию (нормальное значение для данной отрасли: 0,5 и более, оптимальное 0,6-0,75). за последний год произошел очень сильный рост коэффициента автономии – на **0,32**.

На диаграмме ниже наглядно представлена структура капитала организации: При этом необходимо отметить, что долгосрочные обязательства на диаграмме не отражены, поскольку полностью отсутствуют.

Структура капитала организации на 31 декабря 2025 г.



значение коэффициента обеспеченности собственными оборотными средствами на 31.12.2025 равнялось нулю. коэффициент обеспеченности собственными оборотными средствами в течение анализируемого периода не изменился. на 31 декабря 2025 г. значение коэффициента является не соответствующим норме.

коэффициент покрытия инвестиций за последний год стремительно вырос – с **0,27** до **0,59 (+0,32)**. Значение коэффициента на последний день анализируемого периода ниже допустимой величины (доля собственного капитала и долгосрочных обязательств в общей сумме капитала организации составляет только **59%**).

Коэффициент краткосрочной задолженности организации показывает на отсутствие долгосрочной задолженности при 100% краткосрочной.

2.4. Ликвидность

| Показатель ликвидности | Значение показателя | | Изменение показателя (гр.3 - гр.2) | Расчет, рекомендованное значение |
|---|---------------------|------------|------------------------------------|--|
| | 31.12.2024 | 31.12.2025 | | |
| Коэффициент текущей (общей) ликвидности | 1 | 1 | – | Отношение текущих активов к краткосрочным обязательствам. нормальное значение для данной отрасли: 1,9 и более. |
| Коэффициент абсолютной ликвидности | 1 | 1 | – | Отношение денежных средств и их эквивалентов к краткосрочным обязательствам. нормальное значение для данной отрасли: 0,25 и более. |

[На конец периода] коэффициент текущей (общей) ликвидности не укладывается в норму (**1** против нормативного значения 1,9). При этом за анализируемый период коэффициент текущей ликвидности остался неизменным.

Коэффициент абсолютной ликвидности имеет значение, соответствующее норме (**1**). С начала период коэффициент абсолютной ликвидности остался неизменным.

3. Анализ эффективности деятельности организации

3.1. Обзор результатов деятельности

В приведенной ниже таблице обобщены основные финансовые результаты деятельности ОБЩЕСТВО С ОГРАНИЧЕННОЙ ОТВЕТСТВЕННОСТЬЮ "НИКАС" за весь рассматриваемый период и аналогичный период прошлого года.

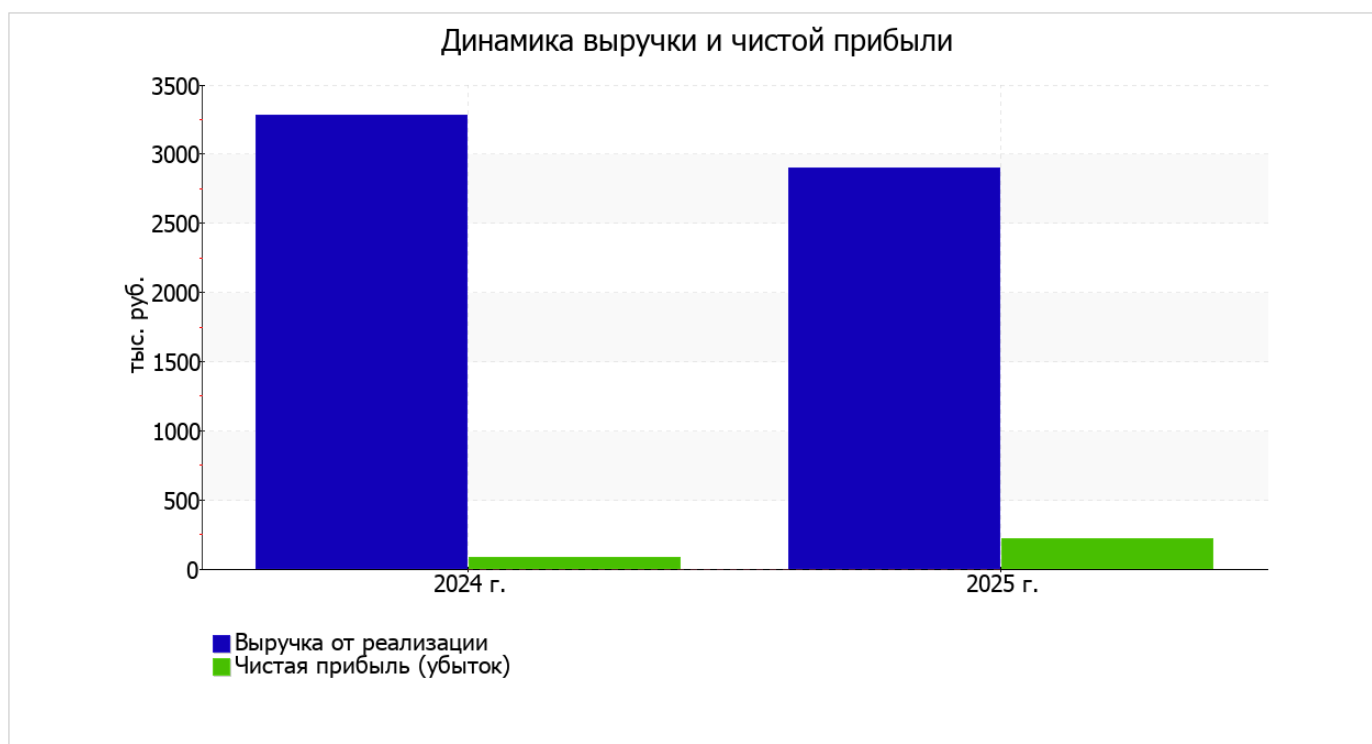
Из "Отчета о финансовых результатах" следует, что за последний год организация получила прибыль от продаж в размере **215** тыс. руб., что составило 7,4% от выручки. По сравнению с аналогичным периодом прошлого года прибыль от продаж выросла на **130** тыс. руб., или на **152,9%**.

По сравнению с прошлым периодом в текущем уменьшилась как выручка от продаж, так и расходы по обычной деятельности (на **380** и **510** тыс. руб. соответственно). Причем в процентном отношении изменение расходов (**-16%**) опережает изменение выручки (**-11,6%**)

| Показатель | Значение показателя, тыс. руб. | | Изменение показателя | | Средне- годовая величина, тыс. руб. |
|--|--------------------------------|--------------|-------------------------|-----------------|-------------------------------------|
| | 2024 г. | 2025 г. | тыс. руб. (гр.3 - гр.2) | ± % ((3-2) : 2) | |
| 1. Выручка | 3 282 | 2 902 | -380 | -11,6 | 3 092 |
| 2. Расходы по обычным видам деятельности | 3 197 | 2 687 | -510 | -16 | 2 942 |
| 3. Прибыль (убыток) от продаж (1-2) | 85 | 215 | +130 | +152,9 | 150 |
| 4. Прочие доходы и расходы, кроме процентов к уплате | – | – | – | – | – |

| Показатель | Значение показателя, тыс. руб. | | Изменение показателя | | Средне- годовая величина, тыс. руб. |
|---|--------------------------------|---------|-------------------------|-----------------|-------------------------------------|
| | 2024 г. | 2025 г. | тыс. руб. (гр.3 - гр.2) | ± % ((3-2) : 2) | |
| 5. ЕВІТ (прибыль до уплаты процентов и налогов) (3+4) | 85 | 215 | +130 | +152,9 | 150 |
| 6. Проценты к уплате | - | - | - | - | - |
| 7. Налоги на прибыль (доходы) | - | - | - | - | - |
| 8. Чистая прибыль (убыток) (5-6-7) | 85 | 215 | +130 | +152,9 | 150 |

Ниже на графике наглядно представлено изменение выручки и прибыли ОБЩЕСТВО С ОГРАНИЧЕННОЙ ОТВЕТСТВЕННОСТЬЮ "НИКАС" в течение всего анализируемого периода.



3.2. Анализ рентабельности

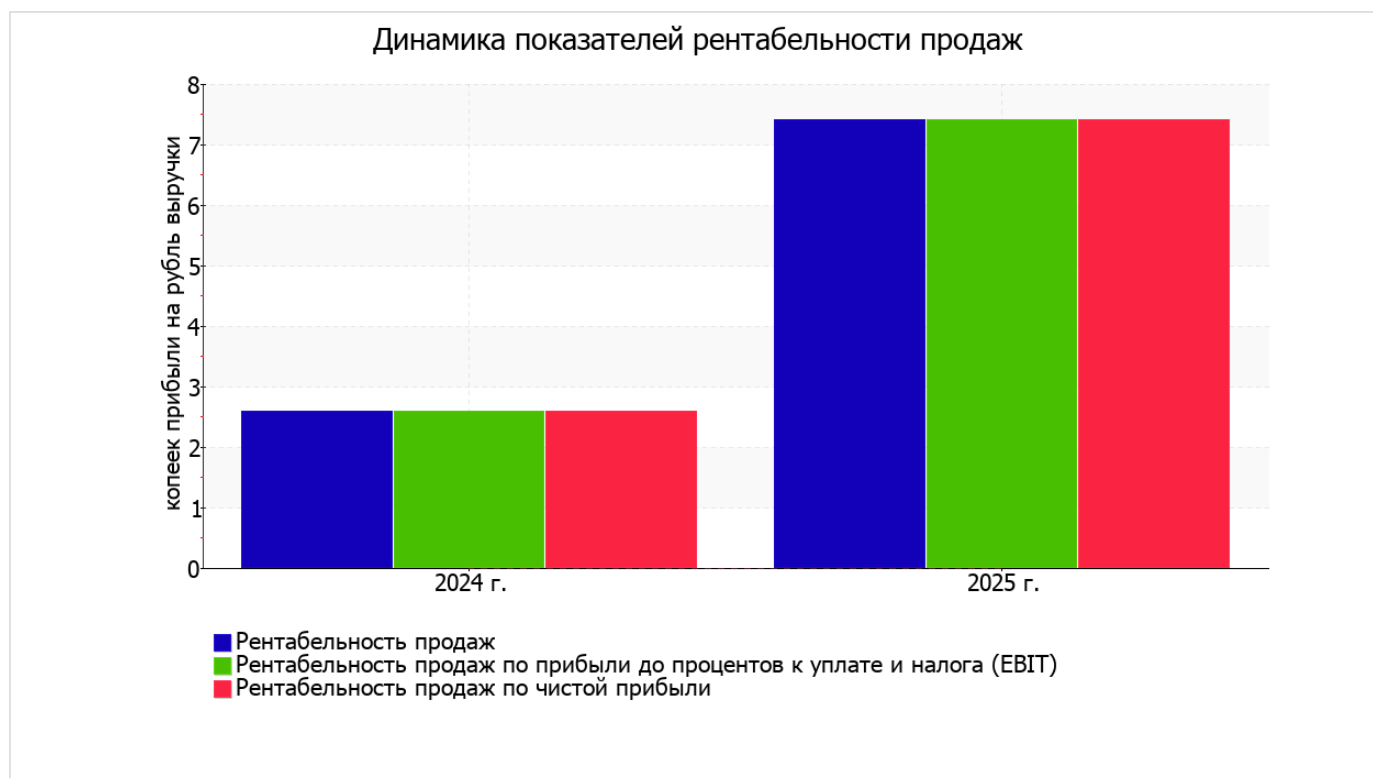
| Показатели рентабельности | Значения показателя (в %, или в копейках с рубля) | | Изменение показателя | |
|---|---|---------|----------------------|-----------------|
| | 2024 г. | 2025 г. | коп., (гр.3 - гр.2) | ± % ((3-2) : 2) |
| 1. Рентабельность продаж (величина прибыли от продаж в каждом рубле выручки). нормальное значение для данной отрасли: 8% и более. | 2,6 | 7,4 | +4,8 | +186,1 |
| 2. Рентабельность продаж по ЕВІТ (величина прибыли от продаж до уплаты процентов и налогов в каждом рубле выручки). | 2,6 | 7,4 | +4,8 | +186,1 |

| Показатели рентабельности | Значения показателя (в %, или в копейках с рубля) | | Изменение показателя | |
|---|---|---------|----------------------|-----------------|
| | 2024 г. | 2025 г. | коп., (гр.3 - гр.2) | ± % ((3-2) : 2) |
| 3. Рентабельность продаж по чистой прибыли (величина чистой прибыли в каждом рубле выручки). нормальное значение для данной отрасли: не менее 5%. | 2,6 | 7,4 | +4,8 | +186,1 |

Представленные в таблице показатели рентабельности за последний год имеют положительные значения как следствие прибыльной деятельности ОБЩЕСТВО С ОГРАНИЧЕННОЙ ОТВЕТСТВЕННОСТЬЮ "НИКАС".

прибыль от продаж в анализируемом периоде составляет 7,4% от полученной выручки. К тому же имеет место рост рентабельности продаж по сравнению с данным показателем за аналогичный период года, предшествующего отчётному, (+4,8%).

Рентабельность, рассчитанная как отношение прибыли до налогообложения и процентных расходов (ЕВИТ) к выручке организации, за последний год составила 7,4%. То есть в каждом рубле выручки ОБЩЕСТВО С ОГРАНИЧЕННОЙ ОТВЕТСТВЕННОСТЬЮ "НИКАС" содержалось 7,4 коп. прибыли до налогообложения и процентов к уплате.



Рентабельность использования вложенного в предпринимательскую деятельность капитала представлена в следующей таблице.

| Показатель рентабельности | Значение показателя, % | Расчет показателя |
|--|------------------------|---|
| | 2025 г. | |
| Рентабельность собственного капитала (ROE) | 2 150,0 | Отношение чистой прибыли к средней величине собственного капитала. нормальное значение: 20% и более. |
| Рентабельность активов (ROA) | 796,3 | Отношение чистой прибыли к средней стоимости активов. нормальное значение для данной отрасли: не менее 10%. |
| Прибыль на задействованный капитал (ROCE) | 2 150,0 | Отношение прибыли до уплаты процентов и налогов (ЕБИТ) к собственному капиталу и долгосрочным обязательствам. |

[За последний период] каждый рубль собственного капитала организации принес **21,5** руб. чистой прибыли.

рентабельность активов за последний год демонстрирует очень хорошее значение, равное **796,3%**.

3.3. Расчет показателей деловой активности (оборачиваемости)

Далее в таблице рассчитаны показатели оборачиваемости ряда активов, характеризующие скорость возврата вложенных в предпринимательскую деятельность денежных средств, а также показатель оборачиваемости кредиторской задолженности при расчетах с поставщиками и подрядчиками.

| Показатель оборачиваемости | Значение в днях | Коэфф. 2025 г. |
|---|-----------------|----------------|
| | 2025 г. | |
| Оборачиваемость оборотных средств (отношение средней величины оборотных активов к средневзвешенной выручке*; нормальное значение для данной отрасли: не более 96 дн.) | 2 | 170,7 |
| Оборачиваемость запасов (отношение средней стоимости запасов к средневзвешенной себестоимости проданных товаров; нормальное значение для данной отрасли: 8 и менее дн.) | – | – |
| Оборачиваемость кредиторской задолженности (отношение средней величины кредиторской задолженности к средневзвешенной выручке) | 2 | 170,7 |
| Оборачиваемость активов (отношение средней стоимости активов к средневзвешенной выручке; нормальное значение для данной отрасли: 151 и менее дн.) | 3 | 107,5 |
| Оборачиваемость собственного капитала (отношение средней величины собственного капитала к средневзвешенной выручке) | 1 | 290,2 |

* Приведен расчет показателя в днях. Значение коэффициента равно отношению 365 к значению показателя в днях.

Оборачиваемость активов за весь рассматриваемый период показывает, что организация получает выручку, равную сумме всех имеющихся активов за 3 календарных дня.

4. Выводы по результатам анализа

Ниже обобщены ключевые финансовые показатели ОБЩЕСТВО С ОГРАНИЧЕННОЙ ОТВЕТСТВЕННОСТЬЮ "НИКАС" за год

С очень хорошей стороны финансовое положение и результаты деятельности организации характеризуют такие показатели:

- чистые активы превышают уставный капитал;
- коэффициент абсолютной ликвидности полностью соответствует нормативному значению;
- отличная рентабельность активов (796,3% за 2025 год);
- положительная динамика рентабельности продаж (+4,8 процентных пункта от рентабельности 2,6% за аналогичный период года, предшествующего отчётному);
- абсолютная финансовая устойчивость по величине излишка собственных оборотных средств;
- за последний год получена прибыль от продаж (215 тыс. руб.), причем наблюдалась положительная динамика по сравнению с аналогичным периодом прошлого года (+130 тыс. руб.);
- чистая прибыль за последний год составила 215 тыс. руб. (+130 тыс. руб. по сравнению с аналогичным периодом прошлого года);
- рост прибыли до процентов к уплате и налогообложения (ЕВИТ) на рубль выручки организации (+4,8 коп. к 2,6 коп. с рубля выручки за аналогичный период года, предшествующего отчётному).

Показатели финансового положения организации, имеющие неудовлетворительные значения:

- на последний день анализируемого периода значение коэффициента обеспеченности собственными оборотными средствами (0) соответствует норме;
- коэффициент текущей (общей) ликвидности ниже принятой нормы;
- отрицательная динамика изменения собственного капитала организации ОБЩЕСТВО С ОГРАНИЧЕННОЙ ОТВЕТСТВЕННОСТЬЮ "НИКАС" при том что, активы организации уменьшились на 20 тыс. руб. (на 54,1%);
- коэффициент покрытия инвестиций ниже нормы (доля собственного капитала и долгосрочных обязательств составляет только 59% от общего капитала организации).

Положительно характеризующим финансовое положение организации показателем является следующий – коэффициент автономии соответствует норме (0,59).

Приведенный анализ свидетельствует о положительном финансовом состоянии ОБЩЕСТВО С ОГРАНИЧЕННОЙ ОТВЕТСТВЕННОСТЬЮ "НИКАС", возможности отвечать по своим обязательствам. Финансовое состояние организации позволяют использовать не только внутренние ресурсы, но и привлекать заемные средства.