

Пояснительная записка к бухгалтерской отчетности

1. Сведения об организации

Наименование юридического лица:

Общество с ограниченной ответственностью "Успех"

Идентификационный номер налогоплательщика (ИНН): 0259013896

Код причины постановки на учет (КПП): 025901001

Основным видом деятельности, который является преобладающим и имеет приоритетное значение для организации, является торговля розничная преимущественно пищевыми продуктами, включая напитки, и табачными изделиями в неспециализированных магазинах (ОКВЭД 47.11).

2. Анализ финансового положения

2.1. Структура имущества и источники его формирования

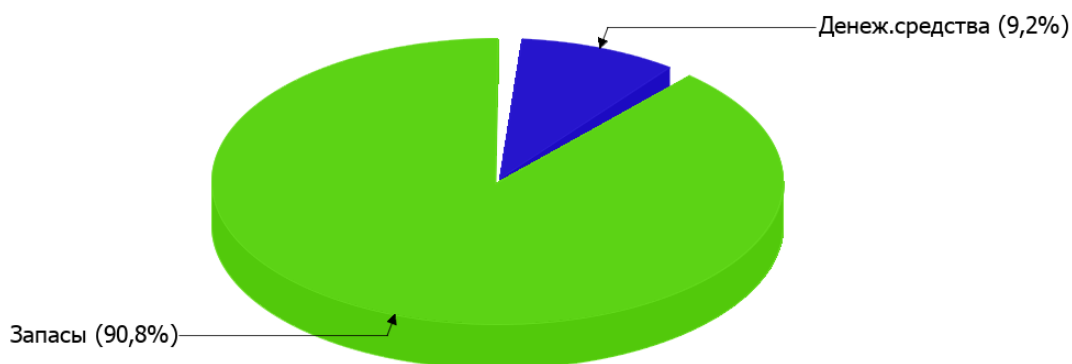
Показатель	Значение показателя				Изменение за анализируемый период	
	в тыс. руб.		в % к валюте баланса		тыс. руб. (гр.3- гр.2)	± % ((гр.3- гр.2) : гр.2)
	31.12.2024	31.12.2025	на начало анализируемого периода (31.12.2024)	на конец анализируемого периода (31.12.2025)		
Актив						
Внеоборотные активы	–	–	–	–	–	–
Оборотные	285	885	100	100	+600	+3,1 раза
Пассив						
Собственный капитал	50	50	17,5	5,6	–	–
Долгосрочные обязательства	–	–	–	–	–	–
Краткосрочные обязательства	235	835	82,5	94,4	+600	+3,6 раза
Валюта баланса	285	885	100	100	+600	+3,1 раза

* Без доходов будущих периодов, включенных в собственный капитал.

Структура активов организации на 31 декабря 2025 г. характеризуется отсутствием внеоборотных средств при 100% текущих активов. Активы организации за весь период значительно увеличились (в 3,1 раза). Хотя имело место значительное увеличение активов, собственный капитал остался неизменным, что негативно характеризует динамику изменения имущественного положения организации.

На диаграмме ниже представлена структура активов организации в разрезе основных групп:

Структура активов организации на 31 декабря 2025 г.



Рост активов организации связан с ростом показателя по строке "запасы" на 739 тыс. руб. (или 100% вклада в прирост активов).

Одновременно, в пассиве баланса прирост произошел по строке "краткосрочная кредиторская задолженность" (+600 тыс. руб., или 100% вклада в прирост пассивов организации за весь рассматриваемый период).

Среди отрицательно изменившихся статей баланса можно выделить "денежные средства и денежные эквиваленты" в активе (-139 тыс. руб.).

собственный капитал организации по состоянию на 31.12.2025 равнялся 50 тыс. руб. в течение анализируемого периода значение собственного капитала не изменилось.

2.2. Оценка стоимости чистых активов организации

Показатель	Значение показателя				Изменение	
	в тыс. руб.		в % к валюте баланса		тыс. руб. (гр.3-гр.2)	± % ((гр.3-гр.2) : гр.2)
	31.12.2024	31.12.2025	на начало анализируемого периода (31.12.2024)	на конец анализируемого периода (31.12.2025)		
1. Чистые активы	50	50	17,5	5,6	-	-

Имеющаяся величина чистых активов положительно характеризует финансовое положение, полностью удовлетворяя требованиям нормативных актов к величине чистых активов организации.

2.3. Анализ финансовой устойчивости организации

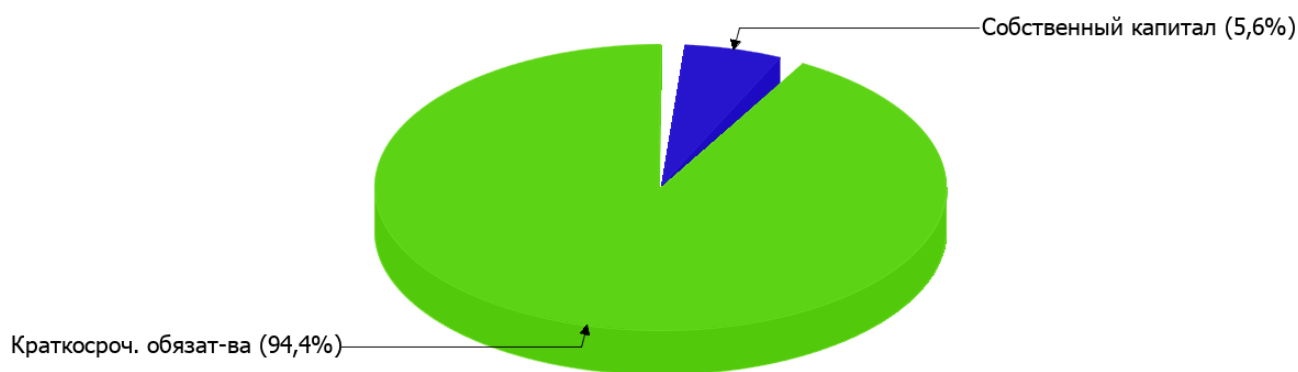
2.3.1. Основные показатели финансовой устойчивости организации

Показатель	Значение показателя		Изменение показателя (гр.3-гр.2)	Описание показателя и его нормативное значение
	31.12.2024	31.12.2025		
Коэффициент автономии	0,18	0,06	-0,12	Отношение собственного капитала к общей сумме капитала. нормальное значение: не менее 0,45 (оптимальное 0,55-0,7).
Коэффициент обеспеченности собственными оборотными средствами	0,18	0,06	-0,12	Отношение собственных оборотных средств к оборотным активам. нормальное значение: 0,1 и более.
Коэффициент покрытия инвестиций	0,18	0,06	-0,12	Отношение собственного капитала и долгосрочных обязательств к общей сумме капитала. нормальное значение для данной отрасли: 0,7 и более.
Коэффициент обеспеченности запасов	0,77	0,06	-0,71	Отношение собственных оборотных средств к стоимости запасов. нормальное значение: 0,5 и более.
Коэффициент краткосрочной задолженности	1	1	-	Отношение краткосрочной задолженности к общей сумме задолженности.

Коэффициент автономии организации на 31 декабря 2025 г. составил **0,06**. Полученное значение показывает, что ввиду недостатка собственного капитала (**6%** от общего капитала) организация в значительной степени зависит от кредиторов. снижение коэффициента автономии за последний год составило **0,12**.

Наглядно структура капитала организации представлена ниже на диаграмме: При этом необходимо отметить, что долгосрочные обязательства не нашли отражение на диаграмме ввиду их отсутствия.

Структура капитала организации на 31 декабря 2025 г.



на последний день анализируемого периода (31.12.2025) значение коэффициента обеспеченности собственными оборотными средствами составило **0,06**. за весь анализируемый период имело место очень сильное снижение коэффициента обеспеченности собственными оборотными средствами – на **0,12**. на последний день анализируемого периода коэффициент имеет значение, не соответствующее нормативному.

за год коэффициент покрытия инвестиций снизился с **0,18** до **0,06** (на **0,12**). Значение коэффициента на 31.12.2025 значительно ниже допустимой величины.

коэффициент обеспеченности материальных запасов на 31.12.2025 составил **0,06**. за весь рассматриваемый период коэффициент обеспеченности материальных запасов стремительно уменьшился на **0,71**. на 31 декабря 2025 г. значение коэффициента обеспеченности материальных запасов соответствует норме.

Коэффициент краткосрочной задолженности Общество с ограниченной ответственностью "Успех" показывает на отсутствие долгосрочной задолженности при 100% краткосрочной.

2.4. Ликвидность

Показатель ликвидности	Значение показателя		Изменение показателя (гр.3 - гр.2)	Расчет, рекомендованное значение
	31.12.2024	31.12.2025		
Коэффициент текущей (общей) ликвидности	1,21	1,06	-0,15	Отношение текущих активов к краткосрочным обязательствам. нормальное значение для данной отрасли: 1,9 и более.
Коэффициент абсолютной ликвидности	0,94	0,1	-0,84	Отношение денежных средств и их эквивалентов к краткосрочным обязательствам. нормальное значение для данной отрасли: 0,2 и более.

[На конец периода] значение коэффициента текущей ликвидности (**1,06**) не соответствует норме. При этом нужно обратить внимание на имевшее место за год негативное изменение – коэффициент снизился на **-0,15**.

Коэффициент абсолютной ликвидности, как и первый коэффициент, имеет значение ниже нормы (**0,1**). Более того следует отметить отрицательную динамику показателя – за весь анализируемый период коэффициент снизился на **-0,84**.

3. Анализ эффективности деятельности организации

3.1. Обзор результатов деятельности

В приведенной ниже таблице обобщены основные финансовые результаты деятельности Общество с ограниченной ответственностью "Успех" в течение анализируемого периода и аналогичный период прошлого года.

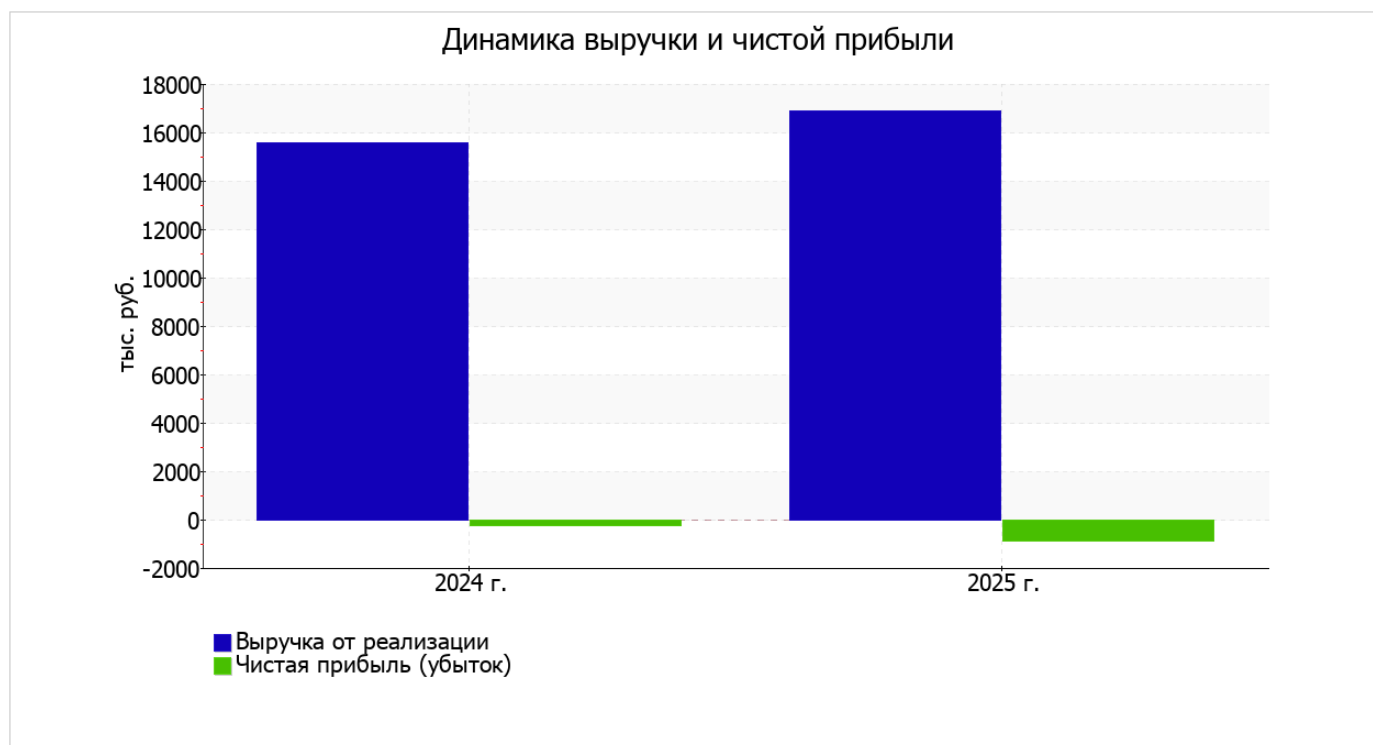
Из "Отчета о финансовых результатах" следует, что в течение анализируемого периода организация получила убыток от продаж в размере **884** тыс. руб., что составляет 5,2% от выручки. По сравнению с аналогичным периодом прошлого года убыток от продаж вырос на **628** тыс. руб., или в **3,5** раза.

По сравнению с прошлым периодом в текущем увеличилась как выручка от продаж, так и расходы по обычной деятельности (на **1 297** и **1 925** тыс. руб. соответственно). Причем в процентном отношении изменение расходов (**+12,2%**) опережает изменение выручки (**+8,3%**)

Показатель	Значение показателя, тыс. руб.		Изменение показателя		Средне- годовая величина, тыс. руб.
	2024 г.	2025 г.	тыс. руб. (гр.3 - гр.2)	± % ((3-2) : 2)	
1. Выручка	15 586	16 883	+1 297	+8,3	16 235
2. Расходы по обычным видам деятельности	15 842	17 767	+1 925	+12,2	16 805
3. Прибыль (убыток) от продаж (1-2)	-256	-884	-628	↓	-570

Показатель	Значение показателя, тыс. руб.		Изменение показателя		Средне- годовая величина, тыс. руб.
	2024 г.	2025 г.	тыс. руб. (гр.3 - гр.2)	± % ((3-2) : 2)	
4. Прочие доходы и расходы, кроме процентов к уплате	-	-	-	-	-
5. ЕВІТ (прибыль до уплаты процентов и налогов) (3+4)	-256	-884	-628	↓	-570
6. Проценты к уплате	-	-	-	-	-
7. Налоги на прибыль (доходы)	-	-	-	-	-
8. Чистая прибыль (убыток) (5-6-7)	-256	-884	-628	↓	-570

Ниже на графике наглядно представлено изменение выручки и прибыли Общество с ограниченной ответственностью "Успех" в течение всего анализируемого периода.



3.2. Анализ рентабельности

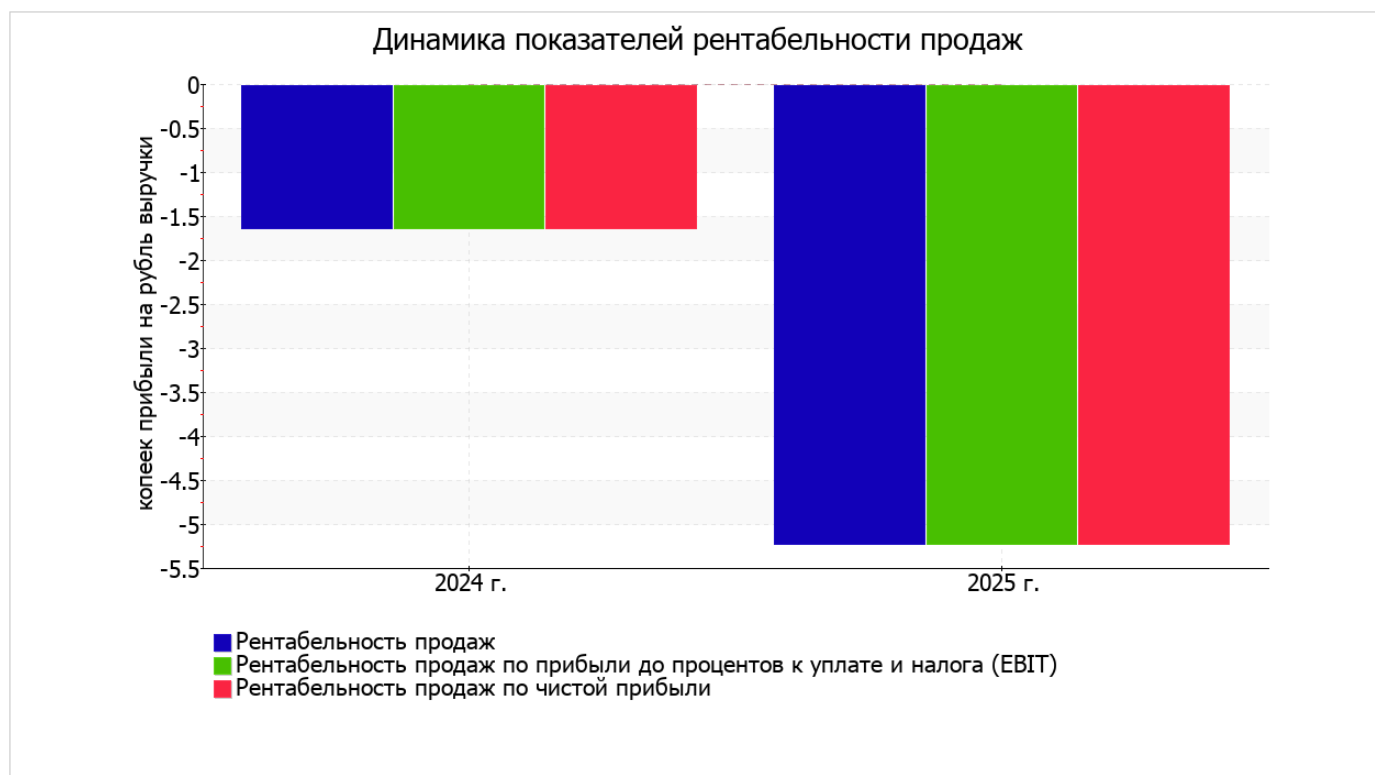
Показатели рентабельности	Значения показателя (в %, или в копейках с рубля)		Изменение показателя	
	2024 г.	2025 г.	коп., (гр.3 - гр.2)	± % ((3-2) : 2)
1. Рентабельность продаж (величина прибыли от продаж в каждом рубле выручки). нормальное значение для данной отрасли: 6% и более.	-1,6	-5,2	-3,6	↓
2. Рентабельность продаж по ЕВІТ (величина прибыли от продаж до уплаты процентов и налогов в каждом рубле выручки).	-1,6	-5,2	-3,6	↓

Показатели рентабельности	Значения показателя (в %, или в копейках с рубля)		Изменение показателя	
	2024 г.	2025 г.	коп., (гр.3 - гр.2)	± % ((3-2) : 2)
3. Рентабельность продаж по чистой прибыли (величина чистой прибыли в каждом рубле выручки). нормальное значение для данной отрасли: 3% и более.	-1,6	-5,2	-3,6	↓

[За последний период] организация получила убыток как от продаж, так и в целом от финансово-хозяйственной деятельности, что и обусловило отрицательные значения всех трех представленных в таблице показателей рентабельности за данный период.

убыток от продаж в анализируемом периоде составляет **-5,2%** от полученной выручки. К тому же имеет место отрицательная динамика рентабельности продаж по сравнению с данным показателем за аналогичный период года, предшествующего отчетному, (**-3,6%**).

Показатель рентабельности, рассчитанный как отношение прибыли до процентов к уплате и налогообложения (ЕВИТ) к выручке организации, за последний год составил **-5,2%**. Это значит, что в каждом рубле выручки Общество с ограниченной ответственностью "Успех" содержалось **-5,2** коп. убытка до налогообложения и процентов к уплате.



Далее в таблице представлены три основных показателя, характеризующие рентабельность использования вложенного в предпринимательскую деятельность капитала.

Показатель рентабельности	Значение показателя, %	Расчет показателя
	2025 г.	
Рентабельность собственного капитала (ROE)	-1 768,0	Отношение чистой прибыли к средней величине собственного капитала. нормальное значение: не менее 20%.
Рентабельность активов (ROA)	-151,1	Отношение чистой прибыли к средней стоимости активов. нормальное значение для данной отрасли: 10% и более.
Прибыль на задействованный капитал (ROCE)	-1 768,0	Отношение прибыли до уплаты процентов и налогов (ЕВИТ) к собственному капиталу и долгосрочным обязательствам.

[За последний период] каждый рубль собственного капитала Общество с ограниченной ответственностью "Успех" принес убыток в размере **17,68** руб.

за 2025 год рентабельность активов имеет крайне неудовлетворительное значение, равное **-151,1%**.

3.3. Расчет показателей деловой активности (оборачиваемости)

В следующей таблице рассчитаны показатели оборачиваемости ряда активов, характеризующие скорость возврата вложенных в предпринимательскую деятельность денежных средств, а также показатель оборачиваемости кредиторской задолженности при расчетах с поставщиками и подрядчиками.

Показатель оборачиваемости	Значение в днях	Коэфф. 2025 г.
	2025 г.	
Оборачиваемость оборотных средств (отношение средней величины оборотных активов к средневзвешенной выручке*; нормальное значение для данной отрасли: 108 и менее дн.)	13	28,9
Оборачиваемость запасов (отношение средней стоимости запасов к средневзвешенной себестоимости проданных товаров; нормальное значение для данной отрасли: не более 47 дн.)	–	–
Оборачиваемость кредиторской задолженности (отношение средней величины кредиторской задолженности к средневзвешенной выручке)	12	31,6
Оборачиваемость активов (отношение средней стоимости активов к средневзвешенной выручке; нормальное значение для данной отрасли: не более 124 дн.)	13	28,9
Оборачиваемость собственного капитала (отношение средней величины собственного капитала к средневзвешенной выручке)	1	337,7

* Приведен расчет показателя в днях. Значение коэффициента равно отношению 365 к значению показателя в днях.

Оборачиваемость активов в течение анализируемого периода показывает, что организация получает выручку, равную сумме всех имеющихся активов за 13 календарных дней.

4. Выводы по результатам анализа

По результатам проведенного анализа выделены и сгруппированы по качественному признаку основные показатели финансового положения (по состоянию на 31.12.2025) и результатов деятельности Общество с ограниченной ответственностью "Успех" в течение анализируемого периода.

Среди критических показателей финансового положения и результатов деятельности организации можно выделить такие:

- отрицательная динамика рентабельности продаж (-3,6 процентных пункта от рентабельности -1,6% за аналогичный период прошлого года);
- коэффициент покрытия инвестиций значительно ниже нормы (доля собственного капитала и долгосрочных обязательств в общей сумме капитала организации составляет 6% (нормальное значение для данной отрасли: 70% и более));
- критическое финансовое положение по величине собственных оборотных средств;
- за 2025 год получен убыток от продаж (-884 тыс. руб.), более того наблюдалась отрицательная динамика по сравнению с аналогичным периодом прошлого года (-628 тыс. руб.);
- убыток от финансово-хозяйственной деятельности за период с 01.01.2025 по 31.12.2025 составил -884 тыс. руб.;
- отрицательная динамика финансового результата до процентов к уплате и налогообложения (ЕВИТ) на рубль выручки Общество с ограниченной ответственностью "Успех" (-3,6 коп. от данного показателя за такой же период прошлого года (01.01–31.12.2024)).

Показатели финансового положения организации, имеющие неудовлетворительные значения:

- высокая зависимость организации от заемного капитала (собственный капитал составляет только 6%);
- значение коэффициента обеспеченности собственными оборотными средствами, равное 0,06, можно считать неудовлетворительным;
- коэффициент текущей (общей) ликвидности ниже принятой нормы;
- ниже нормального значения коэффициент абсолютной ликвидности;
- отрицательная динамика изменения собственного капитала организации при том что, активы Общество с ограниченной ответственностью "Успех" существенно увеличились (в 3,1 раза).

Показателем, имеющим исключительно хорошее значение, является следующий – чистые активы превышают уставный капитал.

Представленный анализ показывает, что финансовое состояние Общество с ограниченной ответственностью "Успех" не в полной мере соответствует общепринятым нормативам, часть показателей имеет неудовлетворительные значения. Но у организации имеются возможности для продолжения деятельности, восстановления нормативных значений финансовых показателей.