

Пояснительная записка к бухгалтерской отчетности

1. Сведения об организации

Наименование юридического лица:

Общество с ограниченной ответственностью "Каст Сервис"

Идентификационный номер налогоплательщика (ИНН): 7804624435

Код причины постановки на учет (КПП): 780401001

Основным видом деятельности, который является преобладающим и имеет приоритетное значение для организации, является деятельность консультативная и работы в области компьютерных технологий (ОКВЭД 62.02).

2. Анализ финансового положения

2.1. Структура имущества и источники его формирования

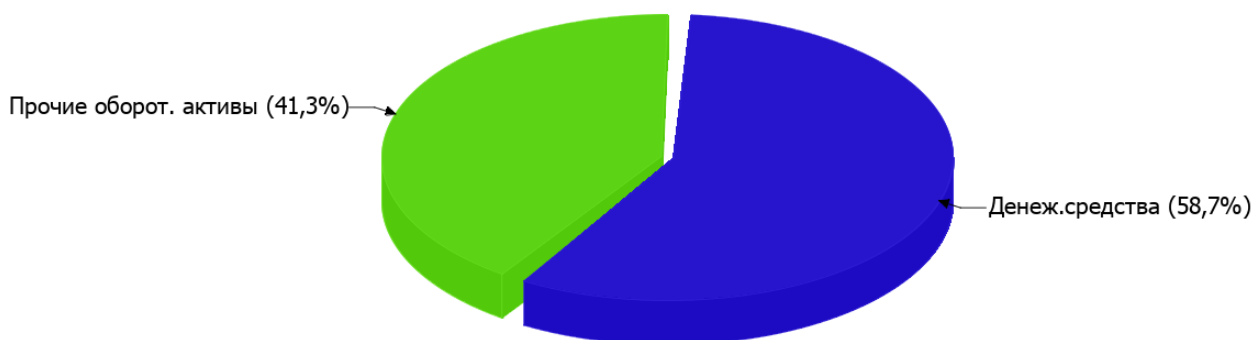
Показатель	Значение показателя				Изменение за анализируемый период	
	в тыс. руб.		в % к валюте баланса		тыс. руб. (гр.3- гр.2)	± % ((гр.3- гр.2) : гр.2)
	31.12.2024	31.12.2025	на начало анализируемого периода (31.12.2024)	на конец анализируемого периода (31.12.2025)		
Актив						
Внеоборотные активы	–	–	–	–	–	–
Оборотные	124	138	100	100	+14	+11,3
Пассив						
Собственный капитал	28	-55	22,6	-39,9	-83	↓
Долгосрочные обязательства	–	–	–	–	–	–
Краткосрочные обязательства	96	193	77,4	139,9	+97	+101
Валюта баланса	124	138	100	100	+14	+11,3

* Без доходов будущих периодов, включенных в собственный капитал.

Активы на 31 декабря 2025 г. характеризуются отсутствием внеоборотных средств при 100% текущих активов. Активы организации за весь период увеличились на 14 тыс. руб. (на 11,3%). Хотя имел место рост активов, собственный капитал уменьшился в 2 раза, что негативно характеризует динамику изменения имущественного положения организации.

На диаграмме ниже наглядно представлено соотношение основных групп активов организации:

Структура активов организации на 31 декабря 2025 г.



Рост активов организации связан с ростом показателя по строке "денежные средства и денежные эквиваленты" на **73** тыс. руб. (или **100%** вклада в прирост активов).

Одновременно, в пассиве баланса прирост произошел по строке "краткосрочная кредиторская задолженность" (**+97** тыс. руб., или **100%** вклада в прирост пассивов организации за весь анализируемый период).

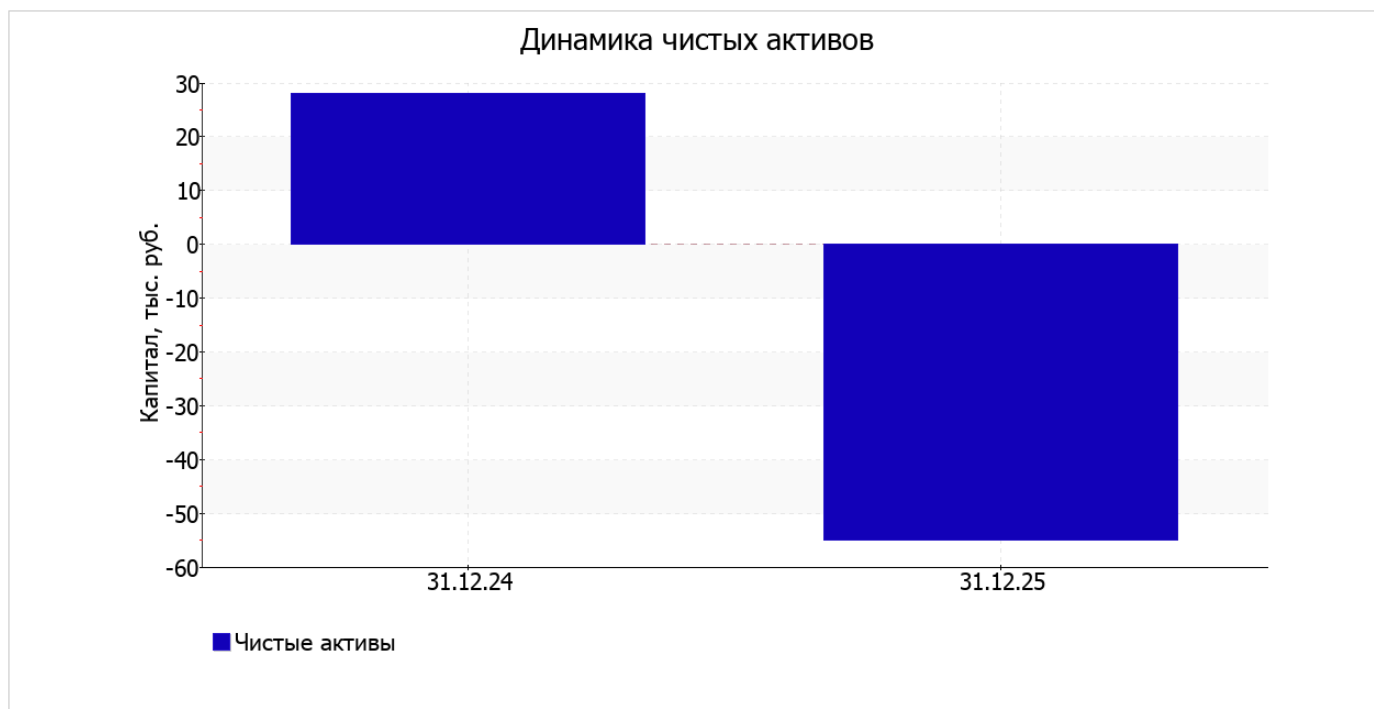
Среди отрицательно изменившихся статей баланса можно выделить "финансовые и другие оборотные активы" в активе и "капитал и резервы" в пассиве (**-59** тыс. руб. и **-83** тыс. руб. соответственно).

за весь анализируемый период собственный капитал организации очень сильно снизился – с **28** тыс. руб. до **-55** тыс. руб. (т. е. на **83** тыс. руб.).

2.2. Оценка стоимости чистых активов организации

Показатель	Значение показателя				Изменение	
	в тыс. руб.		в % к валюте баланса		тыс. руб. (гр.3-гр.2)	± % ((гр.3-гр.2) : гр.2)
	31.12.2024	31.12.2025	на начало анализируемого периода (31.12.2024)	на конец анализируемого периода (31.12.2025)		
1. Чистые активы	28	-55	22,6	-39,9	-83	↓

[На конец периода] чистые активы Общество с ограниченной ответственностью "Каст Сервис" составляют отрицательную величину. Отрицательная величина чистых активов негативно характеризует финансовое положение и не удовлетворяет требованиям нормативных актов к величине чистых активов организации. В случае, если стоимость чистых активов общества останется меньше его уставного капитала по окончании финансового года, следующего за вторым финансовым годом или каждым последующим финансовым годом, по окончании которых стоимость чистых активов общества оказалась меньше его уставного капитала, общество не позднее чем через шесть месяцев после окончания соответствующего финансового года обязано уменьшить уставный капитал до размера, не превышающего стоимости его чистых активов, либо принять решение о ликвидации (п. 4 ст. 30 Федерального закона от 08.02.1998 г. N 14-ФЗ "Об обществах с ограниченной ответственностью"). Более того необходимо отметить снижение чистых активов за год. Наблюдается одновременно и критическое положение на конец периода и ухудшение показателя в течение периода. Сохранение имевшей место тенденции способно привести организацию к банкротству. На следующем графике наглядно представлена динамика чистых активов.



2.3. Анализ финансовой устойчивости организации

2.3.1. Основные показатели финансовой устойчивости организации

Показатель	Значение показателя		Изменение показателя (гр.3-гр.2)	Описание показателя и его нормативное значение
	31.12.2024	31.12.2025		
Коэффициент автономии	0,23	-0,4	-0,63	Отношение собственного капитала к общей сумме капитала. нормальное значение для данной отрасли: не менее 0,5 (оптимальное 0,6-0,75).
Коэффициент обеспеченности собственными оборотными средствами	0,23	-0,4	-0,63	Отношение собственных оборотных средств к оборотным активам. нормальное значение: не менее 0,1.
Коэффициент покрытия инвестиций	0,23	-0,4	-0,63	Отношение собственного капитала и долгосрочных обязательств к общей сумме капитала. нормальное значение: не менее 0,75.
Коэффициент обеспеченности запасов	–	–	–	Отношение собственных оборотных средств к стоимости запасов. нормальное значение: не менее 0,5.
Коэффициент краткосрочной задолженности	1	1	–	Отношение краткосрочной задолженности к общей сумме задолженности.

Коэффициент автономии организации по состоянию на 31.12.2025 составил **-0,4**. Данный коэффициент характеризует степень зависимости организации от заемного капитала. Полученное здесь значение свидетельствует об отсутствии собственного капитала и полной зависимости организации от заемного капитала. Коэффициент автономии за весь рассматриваемый период резко уменьшился на **0,63**.

значение коэффициента обеспеченности собственными оборотными средствами на 31 декабря 2025 г. составило **-0,4**. за весь рассматриваемый период коэффициент обеспеченности собственными оборотными средствами очень сильно уменьшился (**-0,63**). на 31 декабря 2025 г. коэффициент имеет критическое значение.

С **0,23** до **-0,4 (-0,63)** уменьшился коэффициент покрытия инвестиций за весь рассматриваемый период. Значение коэффициента на 31.12.2025 значительно ниже нормы (доля собственного капитала и долгосрочных обязательств в общей сумме капитала организации составляет **-40%**).

Коэффициент краткосрочной задолженности организации показывает на отсутствие долгосрочной задолженности при 100% краткосрочной.

2.4. Ликвидность

Показатель ликвидности	Значение показателя		Изменение показателя (гр.3 - гр.2)	Расчет, рекомендованное значение
	31.12.2024	31.12.2025		
Коэффициент текущей (общей) ликвидности	1,29	0,72	-0,57	Отношение текущих активов к краткосрочным обязательствам. нормальное значение для данной отрасли: 1,9 и более.
Коэффициент абсолютной ликвидности	0,08	0,42	+0,34	Отношение денежных средств и их эквивалентов к краткосрочным обязательствам. нормальное значение для данной отрасли: не менее 0,3.

[На конец периода] коэффициент текущей (общей) ликвидности не укладывается в норму (**0,72** против нормативного значения 1,9). Более того следует отметить отрицательную динамику показателя – за весь анализируемый период коэффициент текущей ликвидности снизился на **-0,57**.

Второй коэффициент, характеризующий способность организации погасить всю или часть краткосрочной задолженности за счет денежных средств и их эквивалентов, имеет значение, соответствующее допустимому (**0,42**). При этом за год коэффициент абсолютной ликвидности вырос на **0,34**.

3. Анализ эффективности деятельности организации

3.1. Обзор результатов деятельности

Основные финансовые результаты деятельности Общество с ограниченной ответственностью "Каст Сервис" за год приведены ниже в таблице.

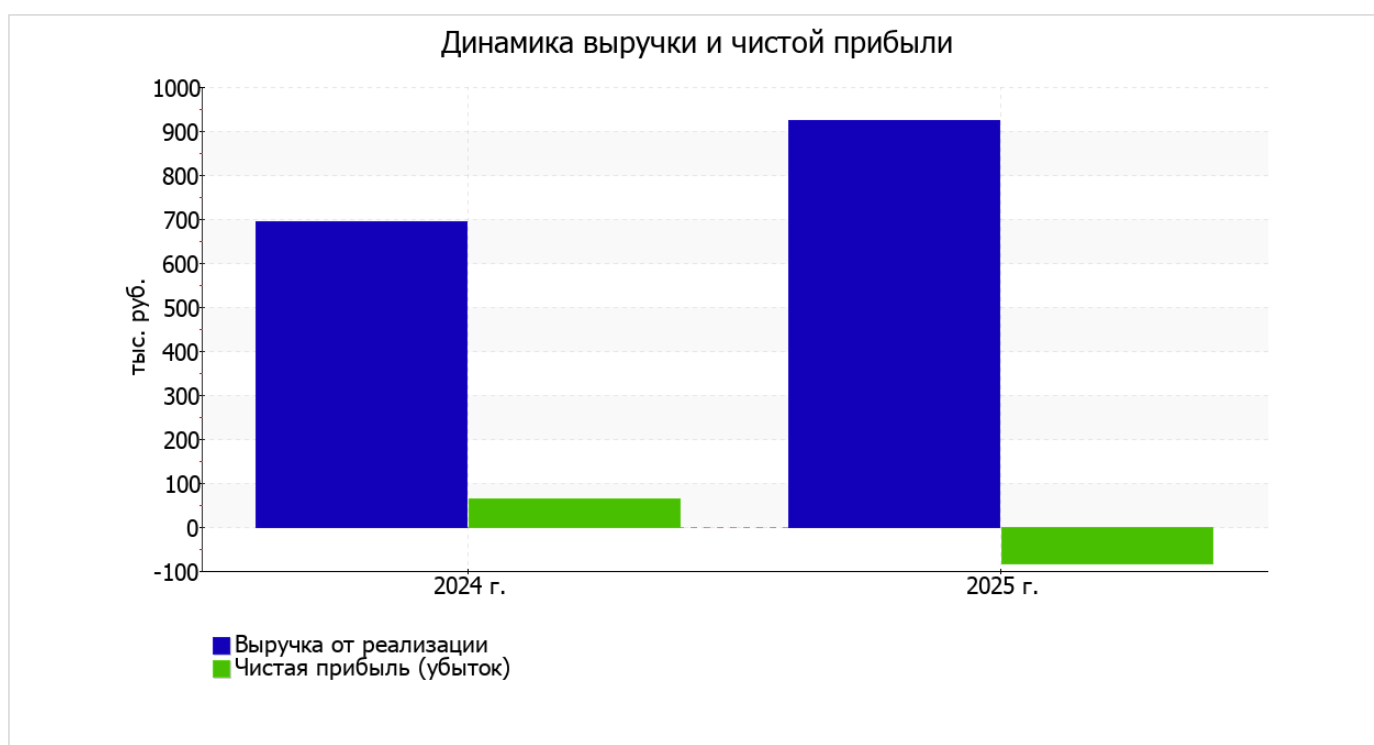
По данным "Отчета о финансовых результатах" за весь рассматриваемый период организация получила убыток от продаж в размере **48** тыс. руб., что равняется 5,2% от выручки. В отличие от анализируемого, в предыдущем периоде была получена прибыль в сумме **94** тыс. руб.

По сравнению с прошлым периодом в текущем выросла как выручка от продаж, так и расходы по обычной деятельности (на **228** и **370** тыс. руб. соответственно). Причем в процентном отношении изменение расходов (**+61,6%**) опережает изменение выручки (**+32,8%**)

Показатель	Значение показателя, тыс. руб.		Изменение показателя		Средне- годовая величина, тыс. руб.
	2024 г.	2025 г.	тыс. руб. (гр.3 - гр.2)	± % ((3-2) : 2)	
1. Выручка	695	923	+228	+32,8	809
2. Расходы по обычным видам деятельности	601	971	+370	+61,6	786
3. Прибыль (убыток) от продаж (1-2)	94	-48	-142	↓	23

Показатель	Значение показателя, тыс. руб.		Изменение показателя		Средне- годовая величина, тыс. руб.
	2024 г.	2025 г.	тыс. руб. (гр.3 - гр.2)	± % ((3-2) : 2)	
4. Прочие доходы и расходы, кроме процентов к уплате	-9	-8	+1	↑	-9
5. ЕВІТ (прибыль до уплаты процентов и налогов) (3+4)	85	-56	-141	↓	15
6. Проценты к уплате	-	-	-	-	-
7. Налоги на прибыль (доходы)	22	28	+6	+27,3	25
8. Чистая прибыль (убыток) (5-6-7)	63	-84	-147	↓	-11

Изменение выручки наглядно представлено ниже на графике.



3.2. Анализ рентабельности

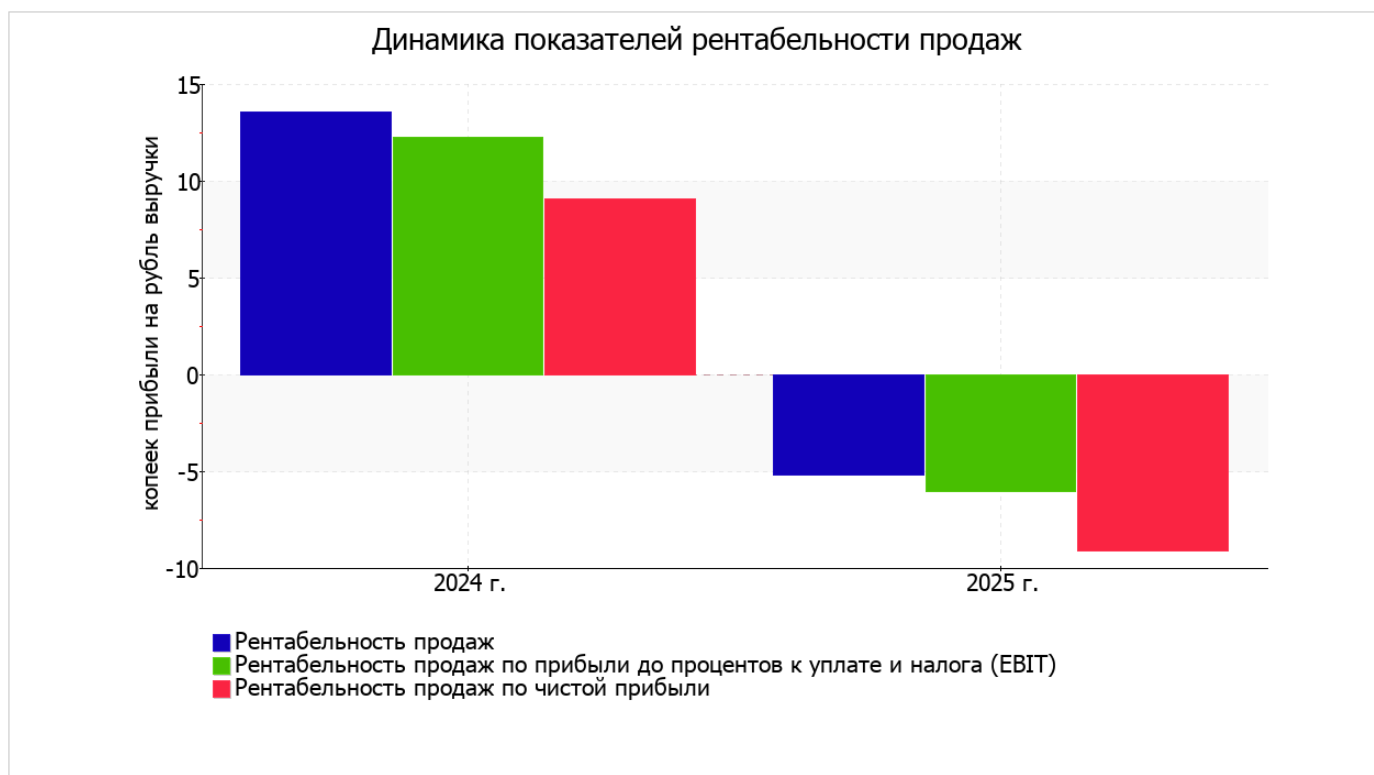
Показатели рентабельности	Значения показателя (в %, или в копейках с рубля)		Изменение показателя	
	2024 г.	2025 г.	коп., (гр.3 - гр.2)	± % ((3-2) : 2)
1. Рентабельность продаж (величина прибыли от продаж в каждом рубле выручки). нормальное значение для данной отрасли: 11% и более.	13,5	-5,2	-18,7	↓
2. Рентабельность продаж по ЕВІТ (величина прибыли от продаж до уплаты процентов и налогов в каждом рубле выручки).	12,2	-6,1	-18,3	↓

Показатели рентабельности	Значения показателя (в %, или в копейках с рубля)		Изменение показателя	
	2024 г.	2025 г.	коп., (гр.3 - гр.2)	± % ((3-2) : 2)
3. Рентабельность продаж по чистой прибыли (величина чистой прибыли в каждом рубле выручки). нормальное значение: 6% и более.	9,1	-9,1	-18,2	↓

[За последний период] организация получила убыток как от продаж, так и в целом от финансово-хозяйственной деятельности, что и обусловило отрицательные значения всех трех представленных в таблице показателей рентабельности за данный период.

[За последний период] организация по обычным видам деятельности получила убыток в размере **-5,2** копеек с каждого рубля выручки от реализации. К тому же имеет место падение рентабельности обычных видов деятельности по сравнению с данным показателем за аналогичный период года, предшествующего отчётому, (**-18,7** коп.).

Рентабельность, рассчитанная как отношение прибыли до налогообложения и процентных расходов (ЕВИТ) к выручке организации, за 2025 год составила **-6,1**%. Это значит, что в каждом рубле выручки Общество с ограниченной ответственностью "Каст Сервис" содержалось **-6,1** коп. убытка до налогообложения и процентов к уплате.



Рентабельность использования вложенного в предпринимательскую деятельность капитала представлена в следующей таблице.

Показатель рентабельности	Значение показателя, %	Расчет показателя
	2025 г.	
Рентабельность собственного капитала (ROE)	–	Отношение чистой прибыли к средней величине собственного капитала. нормальное значение: 20% и более.
Рентабельность активов (ROA)	-64,1	Отношение чистой прибыли к средней стоимости активов. нормальное значение: 12% и более.
Прибыль на задействованный капитал (ROCE)	–	Отношение прибыли до уплаты процентов и налогов (ЕБИТ) к собственному капиталу и долгосрочным обязательствам.

В данном случае показатель рентабельности собственного капитала за последний год рассчитан не был, поскольку у организации фактически отсутствовал собственный капитал (в среднем составил отрицательную величину: **-55** тыс. руб. на 31 декабря 2025 г. и **28** тыс. руб. на 31.12.2024).

за период 01.01–31.12.2025 рентабельность активов имеет критическое значение (**-64,1%**).

3.3. Расчет показателей деловой активности (оборачиваемости)

В следующей таблице рассчитаны показатели оборачиваемости ряда активов, характеризующие скорость возврата вложенных в предпринимательскую деятельность средств, а также показатель оборачиваемости кредиторской задолженности при расчетах с поставщиками и подрядчиками.

Показатель оборачиваемости	Значение в днях	Коэфф. 2025 г.
	2025 г.	
Оборачиваемость оборотных средств (отношение средней величины оборотных активов к среднедневной выручке*; нормальное значение для данной отрасли: 127 и менее дн.)	52	7
Оборачиваемость запасов (отношение средней стоимости запасов к среднедневной себестоимости проданных товаров; нормальное значение для данной отрасли: 4 и менее дн.)	–	–
Оборачиваемость кредиторской задолженности (отношение средней величины кредиторской задолженности к среднедневной выручке)	57	6,4
Оборачиваемость активов (отношение средней стоимости активов к среднедневной выручке; нормальное значение для данной отрасли: 148 и менее дн.)	52	7
Оборачиваемость собственного капитала (отношение средней величины собственного капитала к среднедневной выручке)	–	–

* Приведен расчет показателя в днях. Значение коэффициента равно отношению 365 к значению показателя в днях.

Данные об оборачиваемости активов за весь рассматриваемый период свидетельствуют о том, что организация получает выручку, равную сумме всех имеющихся активов за 52 календарных дня.

4. Выводы по результатам анализа

По результатам проведенного анализа выделены и сгруппированы по качественному признаку основные показатели финансового положения (по состоянию на 31 декабря 2025 г.) и результатов деятельности Общество с ограниченной ответственностью "Каст Сервис" в течение анализируемого периода.

Среди критических показателей финансового положения и результатов деятельности организации можно выделить такие:

- коэффициент автономии имеет критическое значение – **-0,4** (собственный капитал отсутствует);
- чистые активы меньше уставного капитала, при этом за период имело место снижение величины чистых активов;
- коэффициент обеспеченности собственными оборотными средствами на последний день анализируемого периода имеет крайне неудовлетворительное значение (**-0,4**);
- коэффициент текущей (общей) ликвидности значительно ниже нормального значения;
- отрицательная динамика рентабельности продаж (**-18,7** процентных пункта от рентабельности **13,5%** за аналогичный период года, предшествующего отчётному);
- коэффициент покрытия инвестиций значительно ниже нормы (доля собственного капитала и долгосрочных обязательств в общей сумме капитала организации составляет **-40%** (нормальное значение: 75% и более);
- критическое финансовое положение по величине собственных оборотных средств;
- за 2025 год получен убыток от продаж (**-48** тыс. руб.), более того наблюдалась отрицательная динамика по сравнению с аналогичным периодом прошлого года (-142 тыс. руб.);
- убыток от финансово-хозяйственной деятельности за 2025 год составил **-84** тыс. руб.;
- отрицательная динамика финансового результата до процентов к уплате и налогообложения (ЕВИТ) на рубль выручки Общество с ограниченной ответственностью "Каст Сервис" (**-18,3** коп. от аналогичного показателя за аналогичный период года, предшествующего отчётному).

Показателем, имеющим исключительно хорошее значение, является следующий – коэффициент абсолютной ликвидности полностью соответствует нормальному значению.

Показателем, негативно характеризующим финансовое положение организации, является следующий – уменьшение собственного капитала организации Общество с ограниченной ответственностью "Каст Сервис" при том что, активы организации увеличились на **14** тыс. руб. (на **11,3%**).

Согласно приведенному анализу, финансовое состояние Общество с ограниченной ответственностью "Каст Сервис" не в полной мере соответствует общепринятым нормативам, часть показателей имеет неудовлетворительные значения. Однако у организации имеются возможности для продолжения деятельности, восстановления нормативных значений финансовых показателей.