

Пояснительная записка к бухгалтерской отчетности

1. Сведения об организации

Наименование юридического лица:

Общество с ограниченной ответственностью "Гранд Курорт"

Идентификационный номер налогоплательщика (ИНН): 5038130953

Код причины постановки на учет (КПП): 503801001

Основным видом деятельности, который является преобладающим и имеет приоритетное значение для организации, является покупка и продажа собственного недвижимого имущества (ОКВЭД 68.10).

2. Анализ финансового положения

2.1. Структура имущества и источники его формирования

Показатель	Значение показателя				Изменение за анализируемый период	
	в тыс. руб.		в % к валюте баланса		тыс. руб. (гр.3- гр.2)	± % ((гр.3- гр.2) : гр.2)
	31.12.2024	31.12.2025	на начало анализируемого периода (31.12.2024)	на конец анализируемого периода (31.12.2025)		
Актив						
Внеоборотные активы	–	–	–	–	–	–
Оборотные	214	–	100	–	-214	-100
Пассив						
Собственный капитал	187	–	87,4	–	-187	-100
Долгосрочные обязательства	–	–	–	–	–	–
Краткосрочные обязательства	27	–	12,6	–	-27	-100
Валюта баланса	214	–	100	100	-214	-100

* Без доходов будущих периодов, включенных в собственный капитал.

Активы на 31.12.2025 характеризуются таким соотношением: % внеоборотных активов и % текущих. Активы организации за весь период значительно уменьшились (на 100%). При этом собственный капитал организации изменился пропорционально активам организации (уменьшился на 187 тыс. руб.).

Снижение величины активов организации связано со снижением следующих позиций актива бухгалтерского баланса (в скобках указана доля изменения статьи в общей сумме всех отрицательно изменившихся статей):

- финансовые и другие оборотные активы – 194 тыс. руб. (90,7%)
- денежные средства и денежные эквиваленты – 20 тыс. руб. (9,3%)

Одновременно, в пассиве баланса снижение наблюдается по строкам:

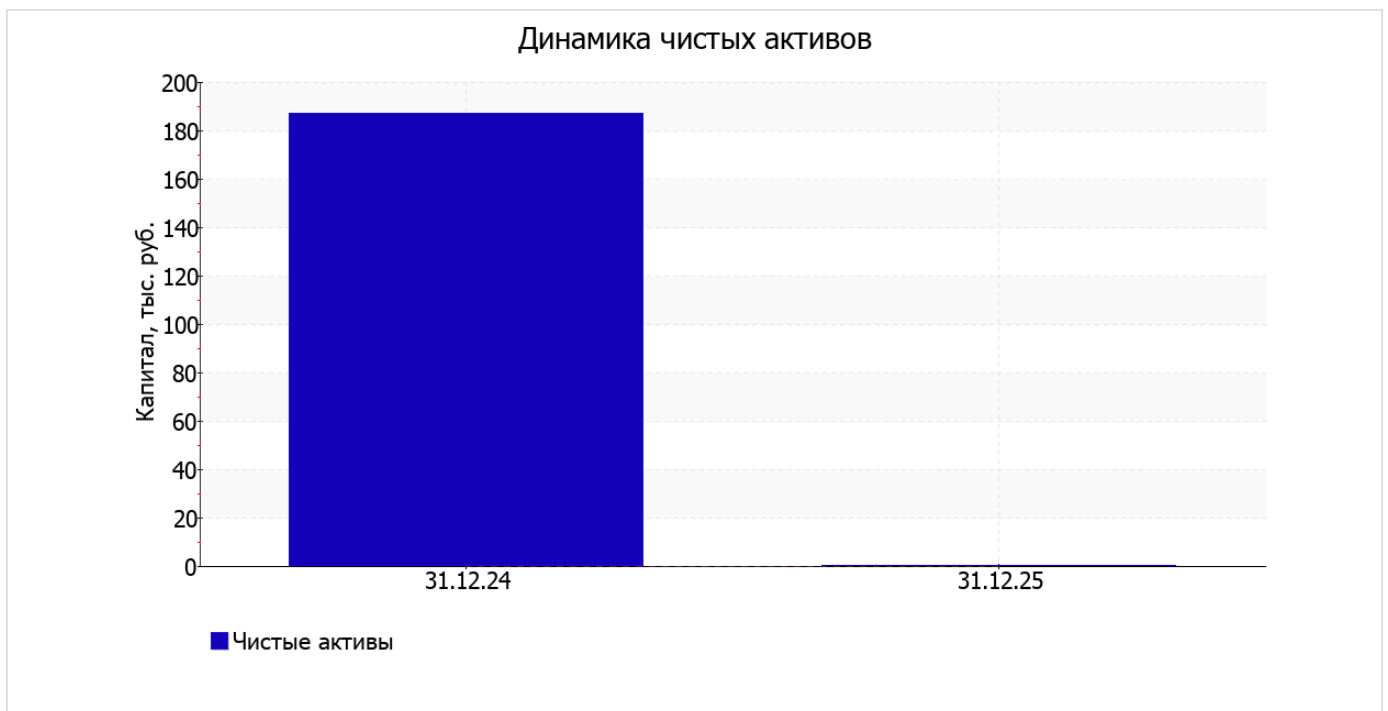
- капитал и резервы – **187** тыс. руб. (**87,4%**)
- краткосрочная кредиторская задолженность – **27** тыс. руб. (**12,6%**)

по состоянию на 31.12.2025 собственный капитал организации равнялся нулю, хотя на 31 декабря 2024 г. собственный капитал организации был намного больше – **187** тыс. руб. (т.е. снижение составило **187** тыс. руб.).

2.2. Оценка стоимости чистых активов организации

Показатель	Значение показателя				Изменение	
	в тыс. руб.		в % к валюте баланса		тыс. руб. (гр.3-гр.2)	± % ((гр.3-гр.2) : гр.2)
	31.12.2024	31.12.2025	на начало анализируемого периода (31.12.2024)	на конец анализируемого периода (31.12.2025)		
1. Чистые активы	187	0	87,4	–	-187	-100

У Общество с ограниченной ответственностью "Гранд Курорт" по состоянию на 31.12.2025 отсутствуют чистые активы. При этом необходимо отметить снижение чистых активов за год. На следующем графике наглядно представлена динамика чистых активов.



2.3. Анализ финансовой устойчивости организации

2.3.1. Основные показатели финансовой устойчивости организации

Показатель	Значение показателя		Изменение показателя (гр.3-гр.2)	Описание показателя и его нормативное значение
	31.12.2024	31.12.2025		
Коэффициент автономии	0,87	–	-0,87	Отношение собственного капитала к общей сумме капитала. нормальное значение для данной отрасли: 0,55 и более (оптимальное 0,65-0,8).
Коэффициент обеспеченности собственными оборотными средствами	0,87	–	-0,87	Отношение собственных оборотных средств к оборотным активам. нормальное значение: не менее 0,1.
Коэффициент покрытия инвестиций	0,87	–	-0,87	Отношение собственного капитала и долгосрочных обязательств к общей сумме капитала. нормальное значение для данной отрасли: 0,8 и более.
Коэффициент обеспеченности запасов	–	–	–	Отношение собственных оборотных средств к стоимости запасов. нормальное значение: не менее 0,5.
Коэффициент краткосрочной задолженности	1	–	-1	Отношение краткосрочной задолженности к общей сумме задолженности.

2.4. Ликвидность

Показатель ликвидности	Значение показателя		Изменение показателя (гр.3 - гр.2)	Расчет, рекомендованное значение
	31.12.2024	31.12.2025		
Коэффициент текущей (общей) ликвидности	7,93	–	-7,93	Отношение текущих активов к краткосрочным обязательствам. нормальное значение: 1,8 и более.
Коэффициент абсолютной ликвидности	0,74	–	-0,74	Отношение денежных средств и их эквивалентов к краткосрочным обязательствам. нормальное значение для данной отрасли: 0,2 и более.

[На конец периода] коэффициент текущей ликвидности имеет значение, соответствующее норме (– при нормативном значении 1,8). В тоже время за весь рассматриваемый период коэффициент снизился на **-7,93**.

Коэффициент абсолютной ликвидности, как и предыдущий коэффициент, имеет значение, соответствующее норме (–). Несмотря на это следует отметить, что за год коэффициент абсолютной ликвидности снизился на **-0,74**.

3. Анализ эффективности деятельности организации

3.1. Обзор результатов деятельности

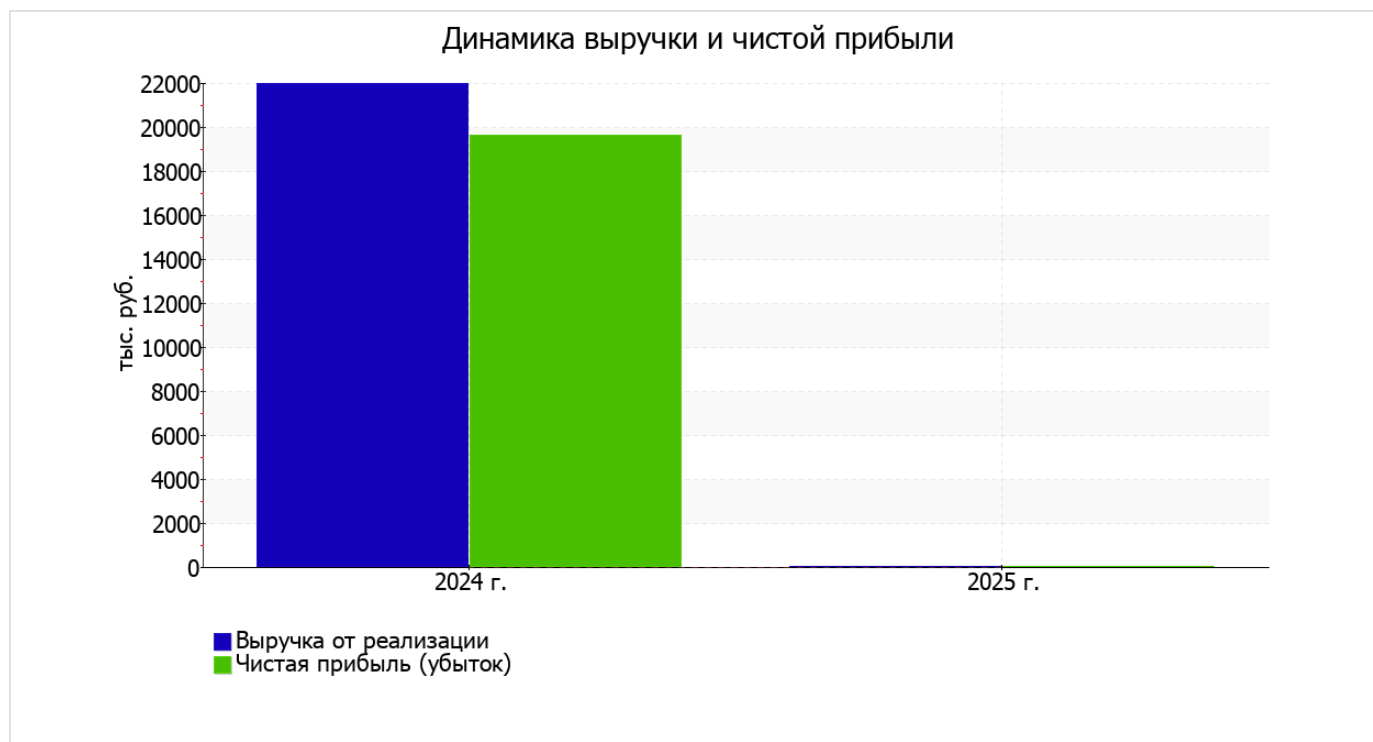
Ниже в таблице приведены основные финансовые результаты деятельности Общества с ограниченной ответственностью "Гранд Курорт" в течение анализируемого периода и аналогичный период прошлого года.

По данным "Отчета о финансовых результатах" за год организация основной деятельности не вела, и финансовый результат формируют прочие доходы-расходы.

По сравнению с прошлым периодом в текущем снизилась как выручка от продаж, так и расходы по обычной деятельности (на 21 995 и 988 тыс. руб. соответственно).

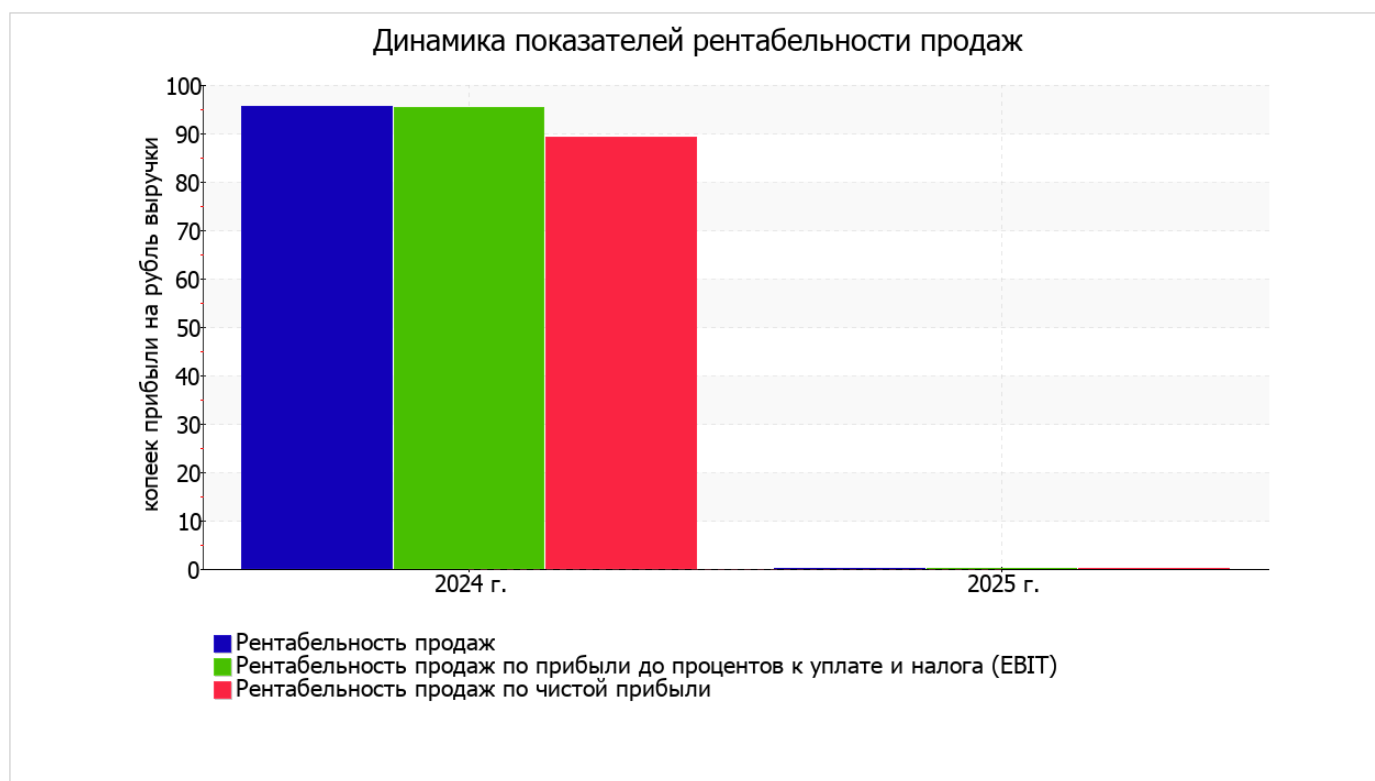
Показатель	Значение показателя, тыс. руб.		Изменение показателя		Средне- годовая величина, тыс. руб.
	2024 г.	2025 г.	тыс. руб. (гр.3 - гр.2)	± % ((3-2) : 2)	
1. Выручка	21 995	–	-21 995	-100	10 998
2. Расходы по обычным видам деятельности	988	–	-988	-100	494
3. Прибыль (убыток) от продаж (1-2)	21 007	–	-21 007	-100	10 504
4. Прочие доходы и расходы, кроме процентов к уплате	-55	–	+55	↑	-28
5. ЕВІТ (прибыль до уплаты процентов и налогов) (3+4)	20 952	–	-20 952	-100	10 476
6. Проценты к уплате	–	–	–	–	–
7. Налоги на прибыль (доходы)	-1 320	–	+1 320	↑	-660
8. Чистая прибыль (убыток) (5-6-7)	19 632	–	-19 632	-100	9 816

Ниже на графике наглядно представлено изменение выручки и прибыли Общество с ограниченной ответственностью "Гранд Курорт" в течение всего анализируемого периода.



3.2. Анализ рентабельности

Показатели рентабельности	Значения показателя (в %, или в копейках с рубля)		Изменение показателя	
	2024 г.	2025 г.	коп., (гр.3 - гр.2)	± % ((3-2) : 2)
1. Рентабельность продаж (величина прибыли от продаж в каждом рубле выручки). нормальное значение для данной отрасли: 12% и более.	95,5	–	-95,5	-100
2. Рентабельность продаж по ЕВІТ (величина прибыли от продаж до уплаты процентов и налогов в каждом рубле выручки).	95,3	–	-95,3	-100
3. Рентабельность продаж по чистой прибыли (величина чистой прибыли в каждом рубле выручки). нормальное значение: не менее 6%.	89,3	–	-89,3	-100



В следующей таблице представлена рентабельность использования вложенного в предпринимательскую деятельность капитала.

Показатель рентабельности	Значение показателя, %	Расчет показателя
	2025 г.	
Рентабельность собственного капитала (ROE)	–	Отношение чистой прибыли к средней величине собственного капитала. нормальное значение для данной отрасли: 16% и более.
Рентабельность активов (ROA)	–	Отношение чистой прибыли к средней стоимости активов. нормальное значение для данной отрасли: 7% и более.

Показатель рентабельности	Значение показателя, %	Расчет показателя
	2025 г.	
Прибыль на задействованный капитал (ROCE)	–	Отношение прибыли до уплаты процентов и налогов (ЕВИТ) к собственному капиталу и долгосрочным обязательствам.

[За последний период] каждый рубль собственного капитала организации принес – руб. убытка.

за период с 01.01.2025 по 31.12.2025 значение рентабельности активов (0) соответствует норме.

3.3. Расчет показателей деловой активности (оборачиваемости)

В следующей таблице рассчитаны показатели оборачиваемости ряда активов, характеризующие скорость возврата авансированных на осуществление предпринимательской деятельности средств, а также показатель оборачиваемости кредиторской задолженности при расчетах с поставщиками и подрядчиками.

Показатель оборачиваемости	Значение в днях	Коэфф. 2025 г.
	2025 г.	
Оборачиваемость оборотных средств (отношение средней величины оборотных активов к средневзвешенной выручке*; нормальное значение для данной отрасли: не более 192 дн.)	–	–
Оборачиваемость запасов (отношение средней стоимости запасов к средневзвешенной себестоимости проданных товаров; нормальное значение для данной отрасли: 4 и менее дн.)	–	–
Оборачиваемость кредиторской задолженности (отношение средней величины кредиторской задолженности к средневзвешенной выручке)	–	–
Оборачиваемость активов (отношение средней стоимости активов к средневзвешенной выручке; нормальное значение для данной отрасли: 515 и менее дн.)	–	–
Оборачиваемость собственного капитала (отношение средней величины собственного капитала к средневзвешенной выручке)	–	–

* Приведен расчет показателя в днях. Значение коэффициента равно отношению 365 к значению показателя в днях.

4. Выводы по результатам анализа

По результатам проведенного анализа выделены и сгруппированы по качественному признаку основные показатели финансового положения (по состоянию по состоянию на 31.12.2025) и результатов деятельности Общество с ограниченной ответственностью "Гранд Курорт" за год.

Приведенные ниже 3 показателя финансового положения и результатов деятельности организации имеют нормальные или близкие к нормальным значения:

- чистые активы равны уставному капиталу;
- финансовый результат от продаж в течение анализируемого периода равен нулю;
- чистая прибыль равна нулю..

Показатели финансового положения и результатов деятельности организации, имеющие отрицательные значения:

- недостаточная рентабельность активов (0% за последний год);
- изменение собственного капитала практически соответствует общему изменению активов Общество с ограниченной ответственностью "Гранд Курорт".

Единственным показателем, имеющим исключительно хорошее значение является следующий – абсолютная финансовая устойчивость по величине излишка собственных оборотных средств.

Как следует из приведенного анализа, основная масса финансовых показателей укладывается в нормативные значения. При таком финансовом состоянии у Общества с ограниченной ответственностью "Гранд Курорт" имеются все возможности для эффективной деятельности.