

Пояснительная записка к бухгалтерской отчетности

1. Сведения об организации

Наименование юридического лица:

Общество с ограниченной ответственностью "Асфуд"

Идентификационный номер налогоплательщика (ИНН): 9500005109

Код причины постановки на учет (КПП): 950001001

Основным видом деятельности, который является преобладающим и имеет приоритетное значение для организации, является выращивание зерновых (кроме риса), зернобобовых культур и семян масличных культур (ОКВЭД 01.11).

2. Анализ финансового положения Общество с ограниченной ответственностью "Асфуд"

2.1. Структура имущества и источники его формирования

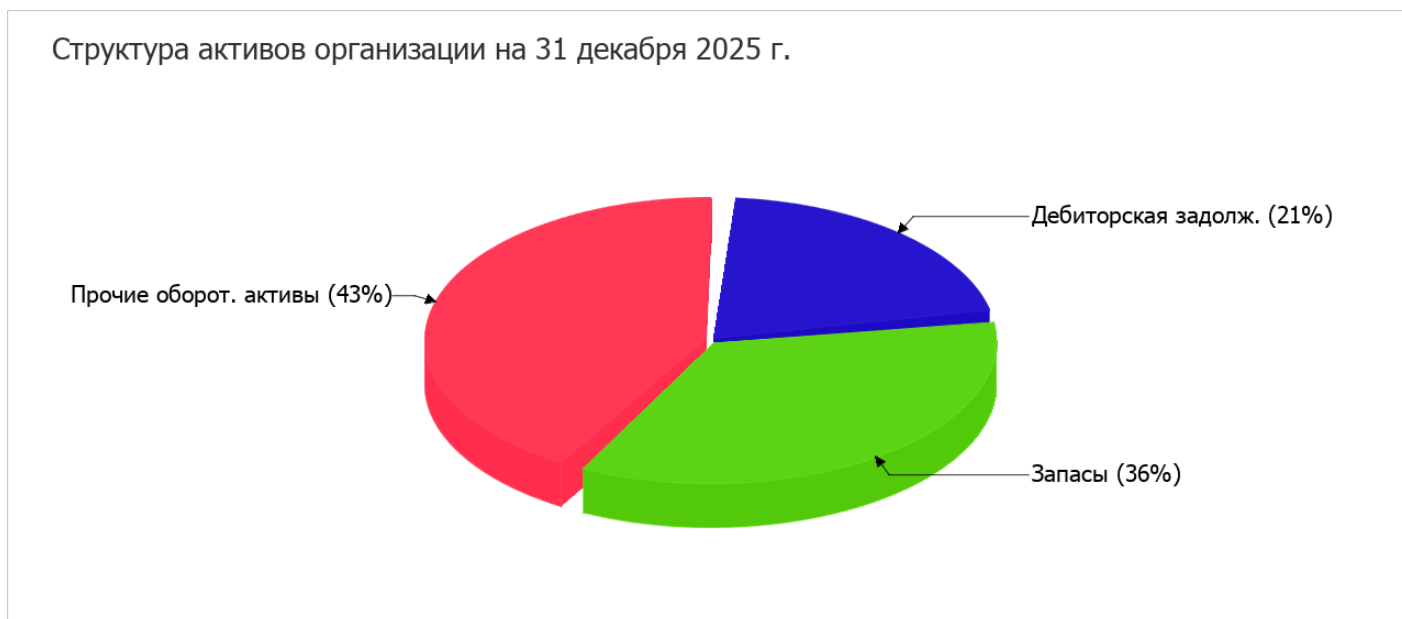
Показатель	Значение показателя				Изменение за анализируемый период	
	в тыс. руб.		в % к валюте баланса		тыс. руб. (гр.3- гр.2)	± % ((гр.3- гр.2) : гр.2)
	31.12.2024	31.12.2025	на начало анализируемого периода (31.12.2024)	на конец анализируемого периода (31.12.2025)		
Актив						
1. Внеоборотные активы	-	-	-	-	-	-
в том числе: основные средства	-	-	-	-	-	-
нематериальные активы	-	-	-	-	-	-
2. Оборотные, всего	1 505	3 832	100	100	+2 327	+154,6
в том числе: запасы	248	1 378	16,5	36	+1 130	+5,6 раза
дебиторская задолженность	74	805	4,9	21	+731	+10,9 раза
денежные средства и краткосрочные финансовые вложения	1 183	1 649	78,6	43	+466	+39,4
Пассив						
1. Собственный капитал	-1 579	-18	-104,9	-0,5	+1 561	↑
2. Долгосрочные обязательства, всего	-	-	-	-	-	-

Показатель	Значение показателя				Изменение за анализируемый период	
	в тыс. руб.		в % к валюте баланса		тыс. руб. (гр.3- гр.2)	± % ((гр.3- гр.2) : гр.2)
	31.12.2024	31.12.2025	на начало анализируемого периода (31.12.2024)	на конец анализируемого периода (31.12.2025)		
в том числе: заемные средства	–	–	–	–	–	–
3. Краткосрочные обязательства*, всего	3 084	3 850	204,9	100,5	+766	+24,8
в том числе: заемные средства	–	–	–	–	–	–
Валюта баланса	1 505	3 832	100	100	+2 327	+154,6

* Без доходов будущих периодов, возникших в связи с безвозмездным получением имущества и государственной помощи, включенных в собственный капитал.

Структура активов организации на последний день анализируемого периода характеризуется отсутствием внеоборотных средств при 100% текущих активов. Активы организации за весь период значительно увеличились (на 154,6%). Отмечая значительный рост активов, необходимо учесть, что собственный капитал увеличился в меньшей степени – на 98,9%. отстающее увеличение собственного капитала относительно общего изменения активов является негативным показателем.

Наглядно соотношение основных групп активов организации представлено ниже на диаграмме:



Рост величины активов организации связан с ростом следующих позиций актива бухгалтерского баланса (в скобках указана доля изменения статьи в общей сумме всех положительно изменившихся статей):

- запасы – 1 130 тыс. руб. (48,6%)
- дебиторская задолженность – 731 тыс. руб. (31,4%)
- денежные средства и денежные эквиваленты – 466 тыс. руб. (20%)

Одновременно, в пассиве баланса прирост наблюдается по строкам:

- доходы будущих периодов – 1 678 тыс. руб. (51,8%)
- нераспределенная прибыль (непокрытый убыток) – 1 561 тыс. руб. (48,2%)

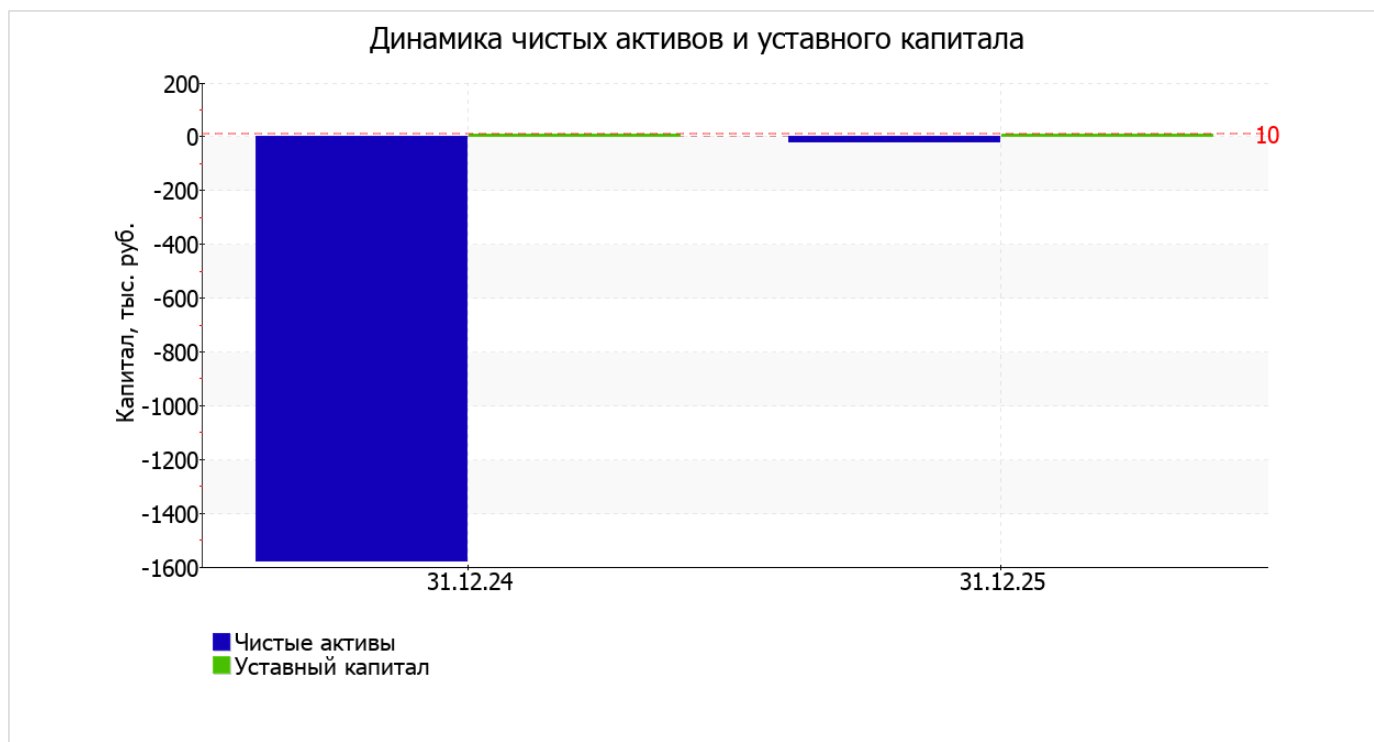
Среди отрицательно изменившихся статей баланса можно выделить "кредиторская задолженность" в пассиве (-912 тыс. руб.).

за год собственный капитал организации стремительно вырос – с -1 579,0 тыс. руб. до -18 тыс. руб. (т. е. на 1 561,0 тыс. руб.).

2.2. Чистые активы организации

Показатель	Значение показателя				Изменение	
	в тыс. руб.		в % к валюте баланса		тыс. руб. (гр.3- гр.2)	± % ((гр.3- гр.2) : гр.2)
	31.12.2024	31.12.2025	на начало анализируемого периода (31.12.2024)	на конец анализируемого периода (31.12.2025)		
1. Чистые активы	-1 579	-18	-104,9	-0,5	+1 561	↑
2. Уставный капитал	10	10	0,7	0,3	-	-
3. Превышение чистых активов над уставным капиталом (стр.1-стр.2)	-1 589	-28	-105,6	-0,7	+1 561	↑

[На конец периода] чистые активы Общество с ограниченной ответственностью "Асфуд" составляют отрицательную величину. Отрицательная величина чистых активов негативно характеризует финансовое положение и не удовлетворяет требованиям нормативных актов к величине чистых активов организации. В случае, если стоимость чистых активов общества останется меньше его уставного капитала по окончании финансового года, следующего за вторым финансовым годом или каждым последующим финансовым годом, по окончании которых стоимость чистых активов общества оказалась меньше его уставного капитала, общество не позднее чем через шесть месяцев после окончания соответствующего финансового года обязано уменьшить уставный капитал до размера, не превышающего стоимости его чистых активов, либо принять решение о ликвидации (п. 4 ст. 30 Федерального закона от 08.02.1998 г. N 14-ФЗ "Об обществах с ограниченной ответственностью"). При этом необходимо отметить увеличение чистых активов в течение анализируемого периода. На конец отчетного периода не соблюдается базовое законодательное требование к величине чистых активов. Тем не менее, сохранение имевшей место тенденции способно в будущем вывести чистые активы предприятия на удовлетворительный уровень. Наглядное изменение чистых активов и уставного капитал представлено на следующем графике.



2.3. Анализ финансовой устойчивости организации

2.3.1. Основные показатели финансовой устойчивости организации

Показатель	Значение показателя		Изменение показателя (гр.3-гр.2)	Описание показателя и его нормативное значение
	31.12.2024	31.12.2025		
Коэффициент автономии	-1,05	<0,01	+1,05	Отношение собственного капитала к общей сумме капитала. нормальное значение для данной отрасли: 0,55 и более (оптимальное 0,65-0,85).
Коэффициент обеспеченности собственными оборотными средствами	-1,05	<0,01	+1,05	Отношение собственных оборотных средств к оборотным активам. нормальное значение: 0,1 и более.
Коэффициент покрытия инвестиций	-1,05	<0,01	+1,05	Отношение собственного капитала и долгосрочных обязательств к общей сумме капитала. нормальное значение для данной отрасли: 0,8 и более.
Коэффициент маневренности собственного капитала	-	-	-	Отношение собственных оборотных средств к источникам собственных средств. нормальное значение для данной отрасли: не менее 0,15. (коэффициент не рассчитывается при отрицательном собственном капитале)
Коэффициент обеспеченности запасов	-6,37	-0,01	+6,36	Отношение собственных оборотных средств к стоимости запасов. нормальное значение: 0,5 и более.
Коэффициент краткосрочной задолженности	1	1	-	Отношение краткосрочной задолженности к общей сумме задолженности.

Коэффициент автономии организации на 31 декабря 2025 г. составил **<0,01**. Данный коэффициент характеризует степень зависимости организации от заемного капитала. Полученное здесь значение говорит об отсутствии у организации собственного капитала. за год имел место весьма значительный рост коэффициента автономии – на **1,05**.

коэффициент обеспеченности собственными оборотными средствами на 31.12.2025 составил **менее -0,01**. коэффициент обеспеченности собственными оборотными средствами за весь анализируемый период резко вырос (**+1,05**). на последний день анализируемого периода значение коэффициента не соответствует нормативному значению.

коэффициент покрытия инвестиций за весь рассматриваемый период очень сильно вырос – с **-1,05** до **менее -0,01** (**+1,05**). Значение коэффициента по состоянию на 31.12.2025 значительно ниже нормы.

по состоянию на 31.12.2025 коэффициент обеспеченности материальных запасов равнялся **-0,01**. коэффициент обеспеченности материальных запасов в течение анализируемого периода очень сильно вырос (на **6,36**). по состоянию на 31.12.2025 значение коэффициента обеспеченности материальных запасов не соответствует нормативному и находится в области критических значений.

Коэффициент краткосрочной задолженности организации показывает на отсутствие долгосрочной задолженности при 100% краткосрочной.

2.4. Ликвидность

Показатель ликвидности	Значение показателя		Изменение показателя (гр.3 - гр.2)	Расчет, рекомендованное значение
	31.12.2024	31.12.2025		
1. Коэффициент текущей (общей) ликвидности	0,49	1	+0,51	Отношение текущих активов к краткосрочным обязательствам. нормальное значение для данной отрасли: 2 и более.
2. Коэффициент быстрой (промежуточной) ликвидности	0,41	0,64	+0,23	Отношение ликвидных активов к краткосрочным обязательствам. нормальное значение: 0,9 и более.
3. Коэффициент абсолютной ликвидности	0,38	0,43	+0,05	Отношение высоколиквидных активов к краткосрочным обязательствам. нормальное значение для данной отрасли: 0,2 и более.

[На конец периода] при норме 2 коэффициент текущей (общей) ликвидности имеет значение **1**. При этом следует отметить, что в течение анализируемого периода коэффициент вырос на **0,51**.

Значение коэффициента быстрой ликвидности (**0,64**) также оказалось ниже допустимого. Это свидетельствует о недостатке ликвидных активов (т. е. наличности и других активов, которые можно легко обратить в денежные средства) для погашения краткосрочной кредиторской задолженности.

Третий из коэффициентов, характеризующий способность организации погасить всю или часть краткосрочной задолженности за счет денежных средств и краткосрочных финансовых вложений, имеет значение, соответствующее допустимому (**0,43**). [За весь период] коэффициент абсолютной ликвидности вырос на **0,05**.

3. Анализ эффективности деятельности организации

3.1. Обзор результатов деятельности

В приведенной ниже таблице обобщены основные финансовые результаты деятельности Общество с ограниченной ответственностью "Асфуд" за весь рассматриваемый период и аналогичный период прошлого года.

Из "Отчета о финансовых результатах" следует, что за год организация получила прибыль от продаж в размере **1 751** тыс. руб., что составляет 30,5% от выручки. В прошлом периоде, наоборот, был получен убыток в размере **1 337** тыс. руб.

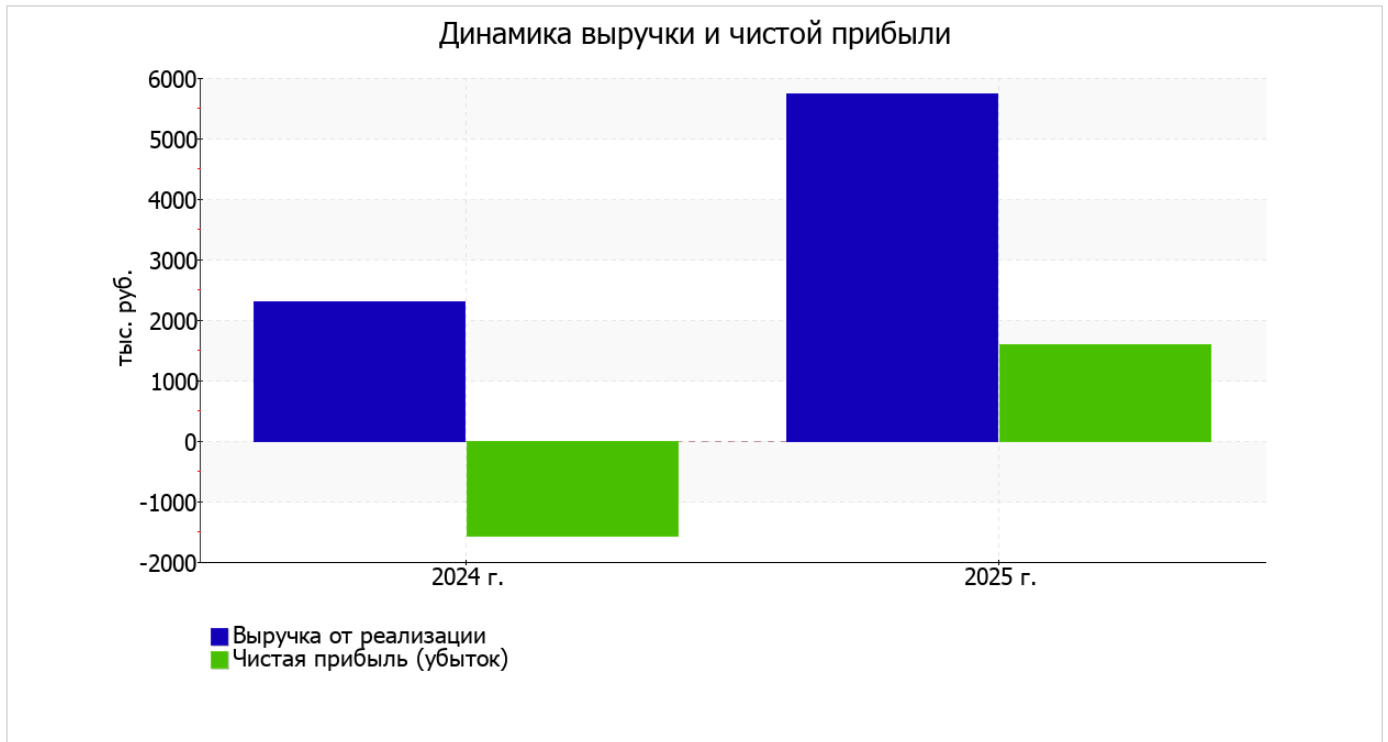
По сравнению с прошлым периодом в текущем выросла как выручка от продаж, так и расходы по обычным видам деятельности (на **3 443** и **355** тыс. руб. соответственно). Причем в процентном отношении изменение выручки (**+149,6%**) опережает изменение расходов (**+9,8%**)

Обратив внимание на строку 2220 формы №2 можно отметить, что организация как и в прошлом году не использовала возможность учитывать общехозяйственные расходы в качестве условно-постоянных, включая их ежемесячно в себестоимость производимой продукции (выполняемых работ, оказываемых услуг). Поэтому показатель "Управленческие расходы" за отчетный период в форме №2 отсутствует.

убыток от прочих операций за весь рассматриваемый период составил **154** тыс. руб., что на 81 тыс. руб. (34,5%) меньше, чем убыток за аналогичный период прошлого года.

Показатель	Значение показателя, тыс. руб.		Изменение показателя		Средне-годовая величина, тыс. руб.
	2024 г.	2025 г.	тыс. руб. (гр.3 - гр.2)	± % ((3-2) : 2)	
1. Выручка	2 301	5 744	+3 443	+149,6	4 023
2. Расходы по обычным видам деятельности	3 638	3 993	+355	+9,8	3 816
3. Прибыль (убыток) от продаж (1-2)	-1 337	1 751	+3 088	↑	207
4. Прочие доходы и расходы, кроме процентов к уплате	-235	-154	+81	↑	-195
5. ЕВІТ (прибыль до уплаты процентов и налогов) (3+4)	-1 572	1 597	+3 169	↑	13
6. Проценты к уплате	-	-	-	-	-
7. Налог на прибыль, изменение налоговых активов и прочее	-	-	-	-	-
8. Чистая прибыль (убыток) (5-6+7)	-1 572	1 597	+3 169	↑	13
Справочно: Совокупный финансовый результат периода	-1 572	1 597	+3 169	↑	13
Изменение за период нераспределенной прибыли (непокрытого убытка) по данным бухгалтерского баланса (измен. стр. 1370)	x	1 561	x	x	x

Изменение выручки наглядно представлено ниже на графике.



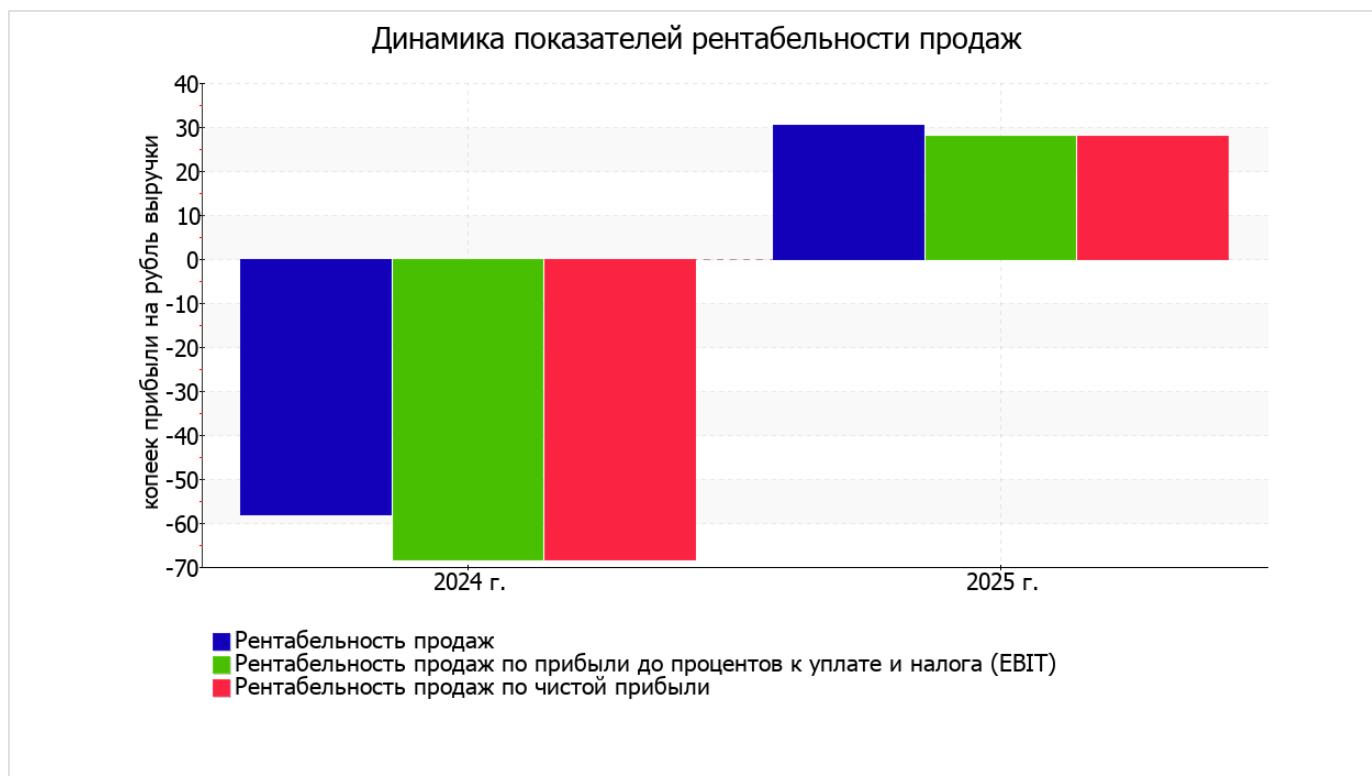
3.2. Анализ рентабельности

Показатели рентабельности	Значения показателя (в %, или в копейках с рубля)		Изменение показателя	
	2024 г.	2025 г.	коп., (гр.3 - гр.2)	± % ((3-2) : 2)
1. Рентабельность продаж (величина прибыли от продаж в каждом рубле выручки). нормальное значение для данной отрасли: не менее 12%.	-58,1	30,5	+88,6	↑
2. Рентабельность продаж по ЕВІТ (величина прибыли от продаж до уплаты процентов и налогов в каждом рубле выручки).	-68,3	27,8	+96,1	↑
3. Рентабельность продаж по чистой прибыли (величина чистой прибыли в каждом рубле выручки). нормальное значение: не менее 6%.	-68,3	27,8	+96,1	↑

[За последний период] организация получила прибыль как от продаж, так и в целом от финансово-хозяйственной деятельности, что и обусловило положительные значения всех трех представленных в таблице показателей рентабельности.

[За последний период] организация по обычным видам деятельности получила прибыль в размере **30,5** копеек с каждого рубля выручки от реализации. К тому же имеет место положительная динамика рентабельности продаж по сравнению с данным показателем за аналогичный период прошлого года (01.01–31.12.2024) (**+88,6** коп.).

Показатель рентабельности, рассчитанный как отношение прибыли до процентов к уплате и налогообложения (ЕВІТ) к выручке организации, за 2025 год составил **27,8%**. Это значит, что в каждом рубле выручки Общество с ограниченной ответственностью "Асфуд" содержалось **27,8** коп. прибыли до налогообложения и процентов к уплате.



Далее в таблице представлены три основных показателя, характеризующие рентабельность использования вложенного в предпринимательскую деятельность капитала.

Показатель рентабельности	Значение показателя, %	Расчет показателя
	2025 г.	
Рентабельность собственного капитала (ROE)	–	Отношение чистой прибыли к средней величине собственного капитала. нормальное значение для данной отрасли: не менее 15%.
Рентабельность активов (ROA)	59,8	Отношение чистой прибыли к средней стоимости активов. нормальное значение для данной отрасли: 7% и более.
Прибыль на задействованный капитал (ROCE)	–	Отношение прибыли до уплаты процентов и налогов (ЕВИТ) к собственному капиталу и долгосрочным обязательствам.

В данном случае показатель рентабельности собственного капитала за последний год рассчитан не был, поскольку у организации фактически отсутствовал собственный капитал (в среднем составил отрицательную величину: -18 тыс. руб. по состоянию на 31.12.2025 и -1 579 тыс. руб. по итогам предшествующего года).

значение рентабельности активов за последний год (59,8%) можно характеризовать как полностью укладывающееся в норму.

3.3. Деловая активность (оборачиваемость активов и обязательств)

В следующей таблице рассчитаны показатели оборачиваемости ряда активов, характеризующие скорость возврата вложенных в предпринимательскую деятельность денежных средств, а также показатель оборачиваемости кредиторской задолженности при расчетах с поставщиками и подрядчиками.

Показатель оборачиваемости	Значение в днях	Коэфф. 2025 г.
	2025 г.	
Оборачиваемость оборотных средств (отношение средней величины оборотных активов к среднедневной выручке*; нормальное значение для данной отрасли: 324 и менее дн.)	170	2,2
Оборачиваемость запасов (отношение средней стоимости запасов к среднедневной себестоимости проданных товаров; нормальное значение для данной отрасли: не более 224 дн.)	74	4,9
Оборачиваемость дебиторской задолженности (отношение средней величины дебиторской задолженности к среднедневной выручке; нормальное значение для данной отрасли: 48 и менее дн.)	28	13,1
Оборачиваемость кредиторской задолженности (отношение средней величины кредиторской задолженности к среднедневной выручке)	29	12,6
Оборачиваемость активов (отношение средней стоимости активов к среднедневной выручке; нормальное значение для данной отрасли: 636 и менее дн.)	170	2,2
Оборачиваемость собственного капитала (отношение средней величины собственного капитала к среднедневной выручке)	–	–

* Приведен расчет показателя в днях. Значение коэффициента равно отношению 365 к значению показателя в днях.

Оборачиваемость активов за весь анализируемый период показывает, что общество получает выручку, равную сумме всех имеющихся активов за 170 календарных дней. При этом требуется 74 дня, чтобы расходы организации по обычным видам деятельности составили величину среднегодового остатка материально-производственных запасов.

4. Выводы по результатам анализа

Ниже обобщены ключевые финансовые показатели Общество с ограниченной ответственностью "Асфуд".

Среди показателей, имеющих исключительно хорошие значения, можно выделить следующие:

- коэффициент абсолютной ликвидности полностью соответствует нормативному значению;
- отличная рентабельность активов (59,8% за последний год);
- рост рентабельности продаж (+88,6 процентных пункта от рентабельности -58,1% за такой же период прошлого года);
- за последний год получена прибыль от продаж (1 751 тыс. руб.), более того наблюдалась положительная динамика по сравнению с аналогичным периодом прошлого года (+3 088 тыс. руб.);
- прибыль от финансово-хозяйственной деятельности за 2025 год составила 1 597 тыс. руб. (+3 169 тыс. руб. по сравнению с аналогичным периодом прошлого года);
- рост прибыли до процентов к уплате и налогообложения (ЕБИТ) на рубль выручки организации (+96,1 коп. к -68,3 коп. с рубля выручки за такой же период прошлого года).

Анализ выявил следующие отрицательные показатели финансового положения организации:

- чистые активы меньше уставного капитала, при этом за период чистые активы увеличились;
- значение коэффициента обеспеченности собственными оборотными средствами, равное менее -0,01, можно охарактеризовать как не соответствующее принятому нормативу;
- коэффициент быстрой (промежуточной) ликвидности ниже принятой нормы;
- отрицательная динамика собственного капитала относительно общего изменения активов организации.

Среди показателей финансового положения организации, имеющих критические значения, можно выделить такие:

- коэффициент автономии имеет критическое значение – **-<0,01** (собственный капитал отсутствует);
- существенно ниже нормативного значения коэффициент текущей (общей) ликвидности;
- коэффициент покрытия инвестиций значительно ниже нормы (доля собственного капитала и долгосрочных обязательств в общей сумме капитала организации составляет **-<1%** (нормальное значение для данной отрасли: 80% и более);
- критическое финансовое положение по величине собственных оборотных средств.

Среди всех полученных в ходе анализа показателей имеется один, имеющий значение на границе нормативного – не в полной мере соблюдается нормальное соотношение активов по степени ликвидности и обязательств по сроку погашения.

Согласно полученным показателям финансовое положение Общества с ограниченной ответственностью "Асфуд" можно оценить как удовлетворительное – основные показатели укладывается в нормативные значения, либо близки к нормативу. Финансовое состояние организации позволяет осуществлять эффективную финансово-хозяйственную деятельность, сохраняя возможность для привлечения необходимых кредитных ресурсов.