Пояснительная записка к бухгалтерской отчётности

1. Сведения об организации

Наименование юридического лица:

ОБЩЕСТВО С ОГРАНИЧЕННОЙ ОТВЕТСТВЕННОСТЬЮ ИНФОРМ-НАЛОГ

Идентификационный номер налогоплательщика (ИНН): 8601019890

Код причины постановки на учет (КПП): 860101001

Основным видом деятельности, который является преобладающим и имеет приоритетное значение для организации, является консультирование по вопросам коммерческой деятельности и управления (ОКВЭД 70.22).

2. Анализ финансового положения

2.1. Структура имущества и источники его формирования

Показатель	Значение показателя				Изменение за анализируемый период	
	в тыс. руб.		в % к валюте баланса		тыс. руб. (гр.3-гр.2)	± % ((гр.3-гр.2) : гр.2)
	31.12.2024	31.12.2025	на начало анализируемого периода (31.12.2024)	на конец анализируемого периода (31.12.2025)		
Актив						
Внеоборотные активы	–	–	–	–	–	–
Оборотные	5 074	1 130	100	100	-3 944	-77,7
Пассив						
Собственный капитал	448	12	8,8	1,1	-436	-97,3
Долгосрочные обязательства	–	–	–	–	–	–
Краткосрочные обязательства	4 626	1 098	91,2	97,2	-3 528	-76,3
Валюта баланса	5 074	1 130	100	100	-3 944	-77,7

* Без доходов будущих периодов, включенных в собственный капитал.

Активы на последний день анализируемого периода характеризуются отсутствием внеоборотных средств при 100% текущих активов. Активы организации за весь период существенно уменьшились (на 77,7%). Учитывая значительное уменьшение активов, необходимо отметить, что собственный капитал уменьшился еще в большей степени – на 97,3%. опережающее снижение собственного капитала относительно общего изменения активов следует рассматривать как негативный фактор.

Структура активов организации в разрезе основных групп представлена ниже на диаграмме:

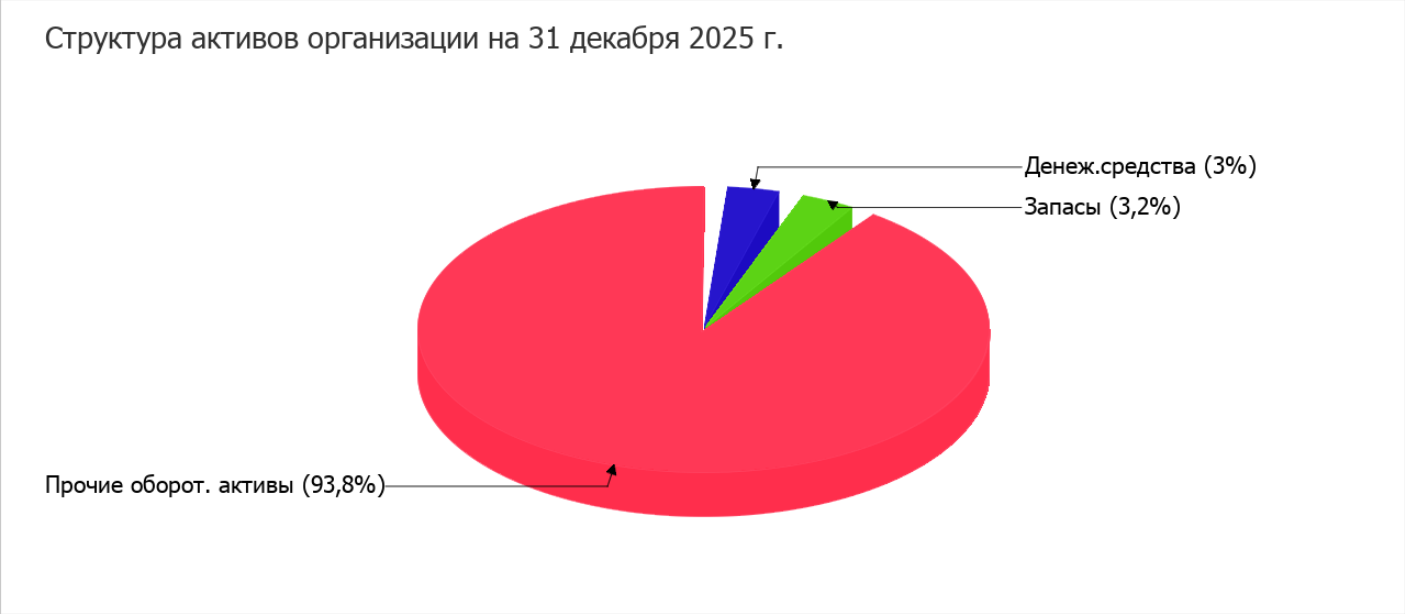

Снижение активов организации связано, главным образом, со снижением показателя по строке "финансовые и другие оборотные активы" на 3 954 тыс. руб. (или 99,8% вклада в снижение активов).

Одновременно, в пассиве баланса снижение наблюдается по строкам:

- краткосрочная кредиторская задолженность – 3 528 тыс. руб. (89%)
- капитал и резервы – 436 тыс. руб. (11%)

Среди положительно изменившихся статей баланса можно выделить "денежные средства и денежные эквиваленты" в активе (+19 тыс. руб.).

на 31.12.2025 собственный капитал организации равнялся 12 тыс. руб. за последний год произошло очень сильное уменьшение собственного капитала – на 436 тыс. руб.

2.2. Оценка стоимости чистых активов организации

Показатель	Значение показателя				Изменение	
	в тыс. руб.		в % к валюте баланса		тыс. руб. (гр.3-гр.2)	± % ((гр.3-гр.2) : гр.2)
	31.12.2024	31.12.2025	на начало анализируемого периода (31.12.2024)	на конец анализируемого периода (31.12.2025)		
1. Чистые активы	448	32	8,8	2,8	-416	-92,9

Имеющаяся величина чистых активов положительно характеризует финансовое положение, полностью удовлетворяя требованиям нормативных актов к величине чистых активов организации. Однако, определив текущее состояние показателя, необходимо отметить снижение чистых активов на 92,9% за весь рассматриваемый период. Несмотря на нормальную относительно уставного капитала величину чистых активов, их дальнейшее снижение может привести к ухудшению данного соотношения. На следующем графике наглядно представлена динамика чистых активов.

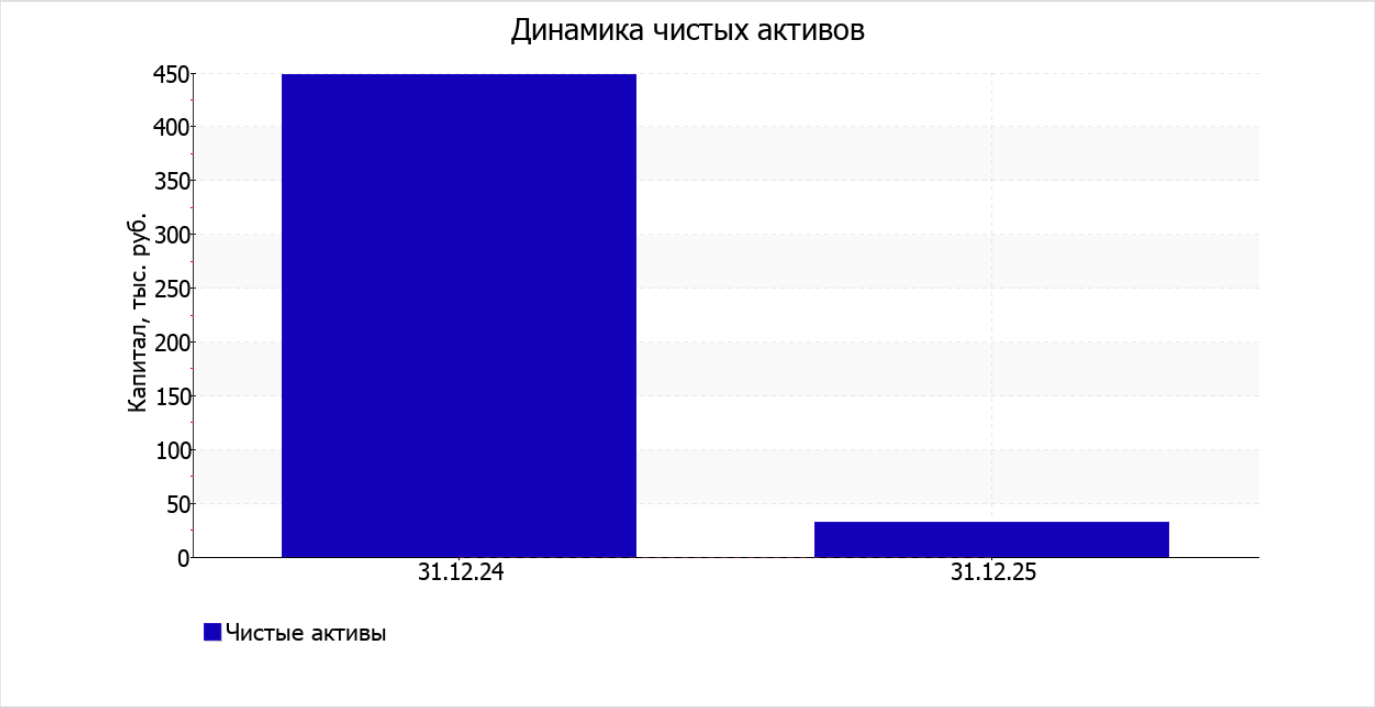

2.3. Анализ финансовой устойчивости организации

2.3.1. Основные показатели финансовой устойчивости организации

Показатель	Значение показателя		Изменение показателя (гр.3-гр.2)	Описание показателя и его нормативное значение
	31.12.2024	31.12.2025		
Коэффициент автономии	0,09	0,01	-0,08	Отношение собственного капитала к общей сумме капитала. нормальное значение для данной отрасли: 0,5 и более (оптимальное 0,6-0,75).
Коэффициент обеспеченности собственными оборотными средствами	0,09	0,01	-0,08	Отношение собственных оборотных средств к оборотным активам. нормальное значение: 0,1 и более.
Коэффициент покрытия инвестиций	0,09	0,01	-0,08	Отношение собственного капитала и долгосрочных обязательств к общей сумме капитала. нормальное значение: 0,75 и более.
Коэффициент обеспеченности запасов	9,96	0,33	-9,63	Отношение собственных оборотных средств к стоимости запасов. нормальное значение: 0,5 и более.
Коэффициент краткосрочной задолженности	1	1	–	Отношение краткосрочной задолженности к общей сумме задолженности.

Коэффициент автономии организации по состоянию на 31.12.2025 составил 0,01. Данный коэффициент характеризует степень зависимости организации от заемного капитала. Полученное здесь значение показывает, что ввиду недостатка собственного капитала (1% от общего капитала) организация в значительной степени зависит от кредиторов. за год коэффициент автономии очень сильно уменьшился на 0,08.

На диаграмме ниже наглядно представлена структура капитала организации: При этом необходимо отметить, что долгосрочные обязательства на диаграмме не отражены, поскольку полностью отсутствуют.

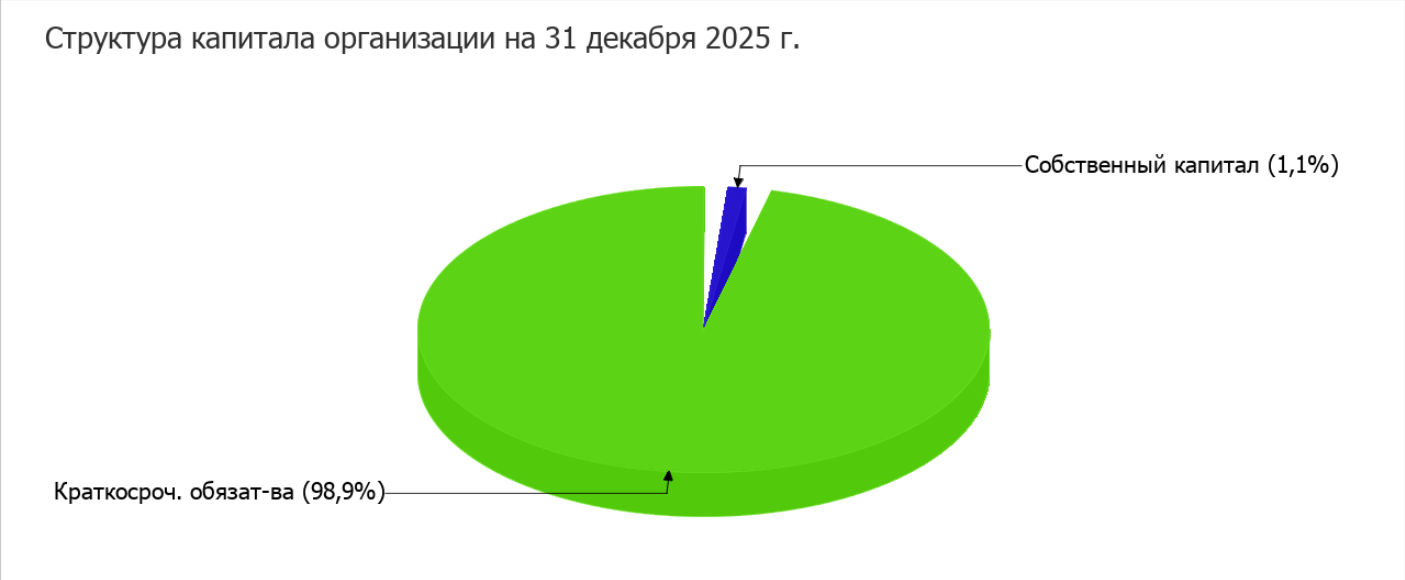

коэффициент обеспеченности собственными оборотными средствами за весь анализируемый период стремительно уменьшился на 0,08 и составил 0,01. коэффициент на последний день анализируемого периода имеет неудовлетворительное значение.

в течение анализируемого периода коэффициент покрытия инвестиций стремительно уменьшился – с 0,09 до 0,01 (-0,08). Значение коэффициента на последний день анализируемого периода (31.12.2025) значительно ниже нормативного значения (доля собственного капитала и долгосрочных обязательств в общей сумме капитала организации составляет 1%).

за последний год коэффициент обеспеченности материальных запасов стремительно уменьшился на 9,63 и составил 0,33. на 31.12.2025 коэффициент обеспеченности материальных запасов имеет неудовлетворительное значение.

Коэффициент краткосрочной задолженности организации показывает на отсутствие долгосрочной задолженности при 100% краткосрочной.

2.4. Ликвидность

Показатель ликвидности	Значение показателя		Изменение показателя (гр.3 - гр.2)	Расчет, рекомендованное значение
	31.12.2024	31.12.2025		
Коэффициент текущей (общей) ликвидности	1,1	1,03	-0,07	Отношение текущих активов к краткосрочным обязательствам. нормальное значение для данной отрасли: 1,9 и более.
Коэффициент абсолютной ликвидности	<0,01	0,03	+0,03	Отношение денежных средств и их эквивалентов к краткосрочным обязательствам. нормальное значение для данной отрасли: 0,25 и более.

[На конец периода] коэффициент текущей ликвидности имеет значение ниже нормы (1,03 против нормативного значения 1,9). При этом нужно обратить внимание на имевшее место за весь анализируемый период негативное изменение – коэффициент снизился на -0,07.

При норме 0,25 значение коэффициента абсолютной ликвидности составило 0,03. При этом следует отметить имевшую место положительную динамику – в течение анализируемого периода коэффициент вырос на 0,03.

3. Анализ эффективности деятельности организации

3.1. Обзор результатов деятельности

В приведенной ниже таблице обобщены основные финансовые результаты деятельности ОБЩЕСТВО С ОГРАНИЧЕННОЙ ОТВЕТСТВЕННОСТЬЮ ИНФОРМ-НАЛОГ в течение анализируемого периода и аналогичный период прошлого года.

По данным "Отчета о финансовых результатах" в течение анализируемого периода организация получила прибыль от продаж в размере 1 604 тыс. руб., что составляет 20,3% от выручки. По сравнению с аналогичным периодом прошлого года прибыль от продаж выросла на 909 тыс. руб., или на 130,8%.

По сравнению с прошлым периодом в текущем наблюдался рост выручки от продаж на 687 тыс. руб. при одновременном снижении на 222 тыс. руб. расходов по обычной деятельности.

Показатель	Значение показателя, тыс. руб.		Изменение показателя		Средне- годовая величина, тыс. руб.
	2024 г.	2025 г.	тыс. руб. (гр.3 - гр.2)	± % ((3-2) : 2)	
1. Выручка	7 202	7 889	+687	+9,5	7 546
2. Расходы по обычным видам деятельности	6 507	6 285	-222	-3,4	6 396
3. Прибыль (убыток) от продаж (1-2)	695	1 604	+909	+130,8	1 150
4. Прочие доходы и расходы, кроме процентов к уплате	-126	-247	-121	↓	-187
5. EBIT (прибыль до уплаты процентов и налогов) (3+4)	569	1 357	+788	+138,5	963
6. Проценты к уплате	–	–	–	–	–
7. Налоги на прибыль (доходы)	71	80	+9	+12,7	76
8. Чистая прибыль (убыток) (5-6-7)	498	1 277	+779	+156,4	888

Ниже на графике наглядно представлено изменение выручки и прибыли ОБЩЕСТВО С ОГРАНИЧЕННОЙ ОТВЕТСТВЕННОСТЬЮ ИНФОРМ-НАЛОГ в течение всего анализируемого периода.

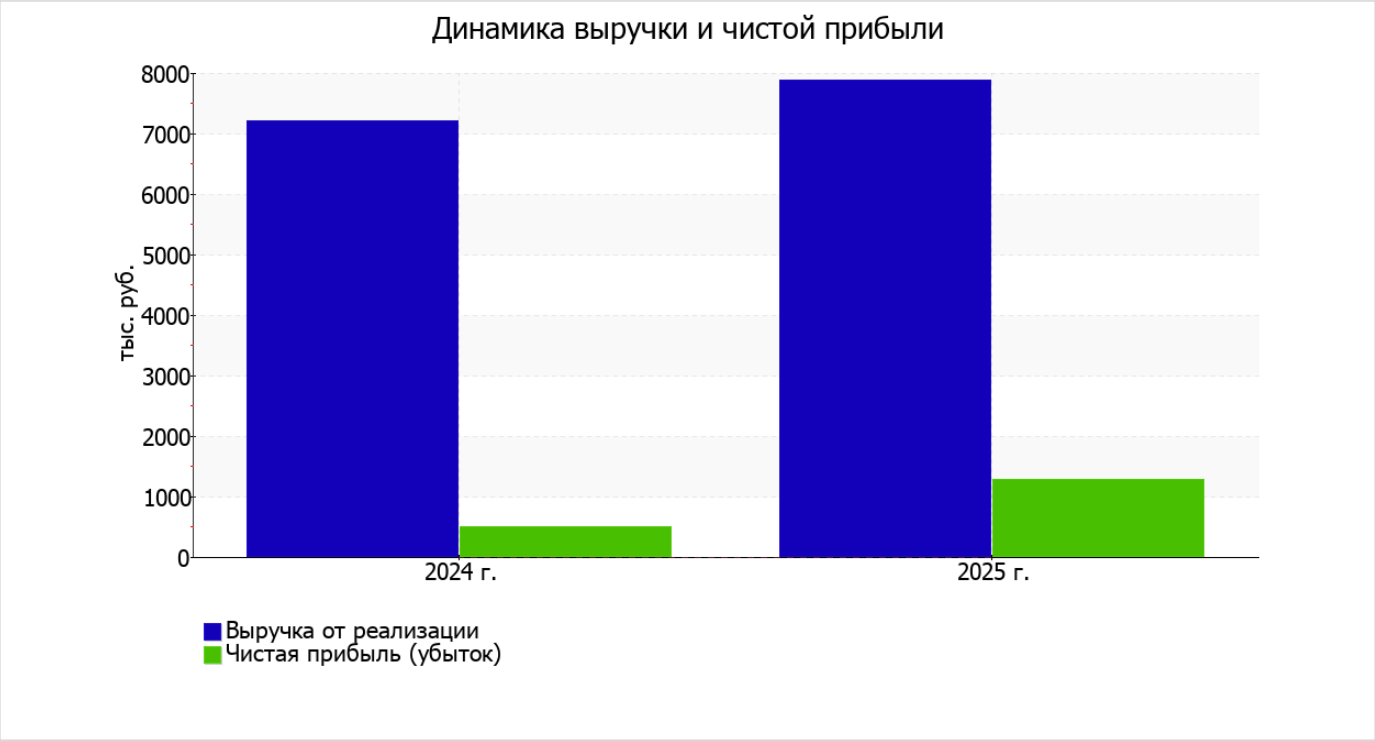

3.2. Анализ рентабельности

Показатели рентабельности	Значения показателя (в %, или в копейках с рубля)		Изменение показателя	
	2024 г.	2025 г.	коп., (гр.3 - гр.2)	± % ((3-2) : 2)
1. Рентабельность продаж (величина прибыли от продаж в каждом рубле выручки). нормальное значение для данной отрасли: 12% и более.	9,7	20,3	+10,6	+110,7
2. Рентабельность продаж по EBIT (величина прибыли от продаж до уплаты процентов и налогов в каждом рубле выручки).	7,9	17,2	+9,3	+117,7
3. Рентабельность продаж по чистой прибыли (величина чистой прибыли в каждом рубле выручки). нормальное значение: 6% и более.	6,9	16,2	+9,3	+134,1

Представленные в таблице показатели рентабельности за последний год имеют положительные значения как следствие прибыльной деятельности ОБЩЕСТВО С ОГРАНИЧЕННОЙ ОТВЕТСТВЕННОСТЬЮ ИНФОРМ-НАЛОГ.

[За последний период] организация по обычным видам деятельности получила прибыль в размере 20,3 копеек с каждого рубля выручки от реализации. К тому же имеет место рост рентабельности обычных видов деятельности по сравнению с данным показателем за аналогичный период года, предшествующего отчётному, (+10,6 коп.).

Показатель рентабельности, рассчитанный как отношение прибыли до процентов к уплате и налогообложения (EBIT) к выручке организации, за последний год составил 17,2%. Это значит, что в каждом рубле выручки ОБЩЕСТВО С ОГРАНИЧЕННОЙ ОТВЕТСТВЕННОСТЬЮ ИНФОРМ-НАЛОГ содержалось 17,2 коп. прибыли до налогообложения и процентов к уплате.

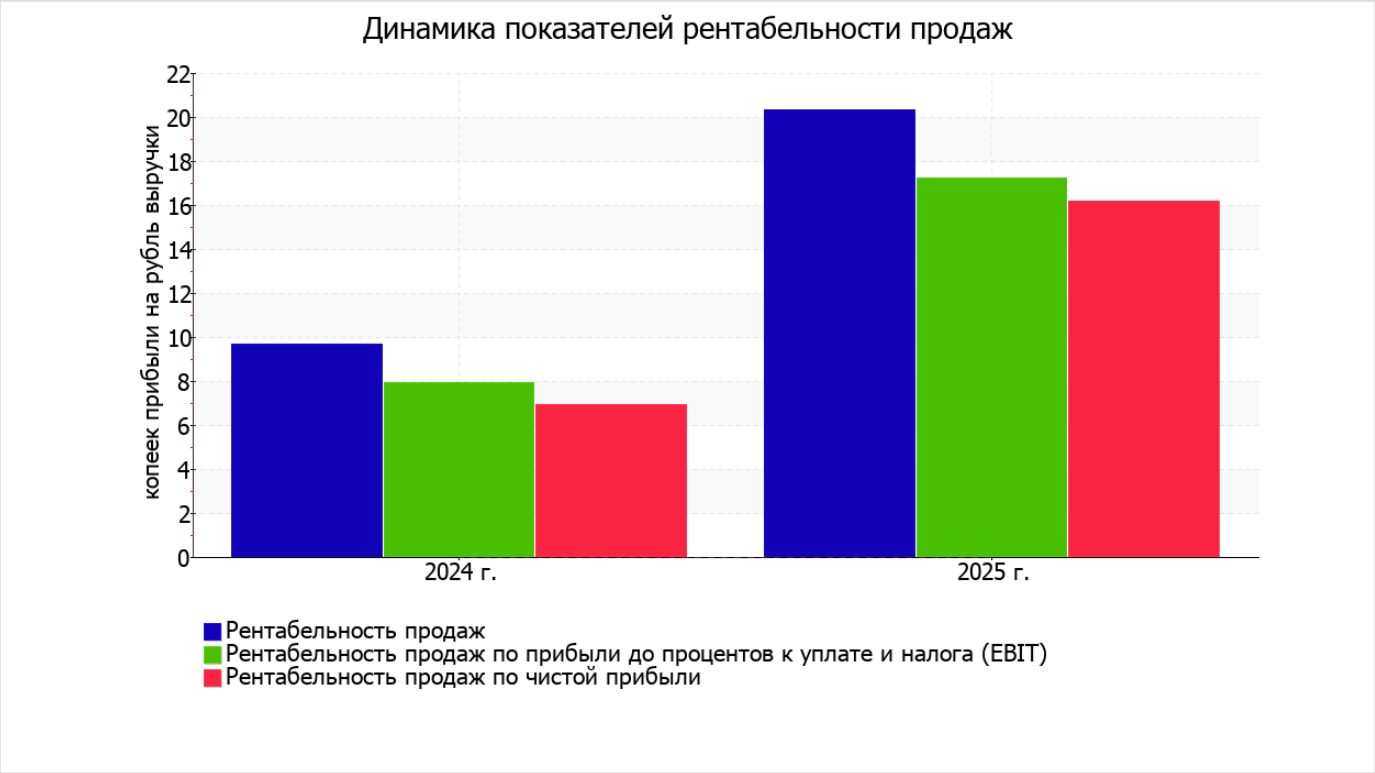

Рентабельность использования вложенного в предпринимательскую деятельность капитала представлена в следующей таблице.

Показатель рентабельности	Значение показателя, %	Расчет показателя
	2025 г.	
Рентабельность собственного капитала (ROE)	555,2	Отношение чистой прибыли к средней величине собственного капитала. нормальное значение: 20% и более.
Рентабельность активов (ROA)	41,2	Отношение чистой прибыли к средней стоимости активов. нормальное значение: не менее 12%.
Прибыль на задействованный капитал (ROCE)	590	Отношение прибыли до уплаты процентов и налогов (EBIT) к собственному капиталу и долгосрочным обязательствам.

[За последний период] каждый рубль собственного капитала ОБЩЕСТВО С ОГРАНИЧЕННОЙ ОТВЕТСТВЕННОСТЬЮ ИНФОРМ-НАЛОГ принес чистую прибыль в размере 5,552 руб.

за 2025 год значение рентабельности активов, равное 41,2%, является, без сомнения, хорошим.

3.3. Расчет показателей деловой активности (оборачиваемости)

Далее в таблице рассчитаны показатели оборачиваемости ряда активов, характеризующие скорость возврата вложенных в предпринимательскую деятельность средств, а также показатель оборачиваемости кредиторской задолженности при расчетах с поставщиками и подрядчиками.

Показатель оборачиваемости	Значение в днях	Коэфф. 2025 г.
	2025 г.	
Оборачиваемость оборотных средств (отношение средней величины оборотных активов к среднедневной выручке*; нормальное значение для данной отрасли: не более 172 дн.)	144	2,5
Оборачиваемость запасов (отношение средней стоимости запасов к среднедневной себестоимости проданных товаров; нормальное значение: 4 и менее дн.)	–	–
Оборачиваемость кредиторской задолженности (отношение средней величины кредиторской задолженности к среднедневной выручке)	132	2,8
Оборачиваемость активов (отношение средней стоимости активов к среднедневной выручке; нормальное значение для данной отрасли: 212 и менее дн.)	144	2,5
Оборачиваемость собственного капитала (отношение средней величины собственного капитала к среднедневной выручке)	11	34,3

* Приведен расчет показателя в днях. Значение коэффициента равно отношению 365 к значению показателя в днях.

Данные об оборачиваемости активов за год свидетельствуют о том, что организация получает выручку, равную сумме всех имеющихся активов за 144 календарных дня.

4. Выводы по результатам анализа

Ниже по качественному признаку обобщены важнейшие показатели финансового положения (по состоянию на 31 декабря 2025 г.) и результаты деятельности ОБЩЕСТВО С ОГРАНИЧЕННОЙ ОТВЕТСТВЕННОСТЬЮ ИНФОРМ-НАЛОГ в течение анализируемого периода.

С очень хорошей стороны результаты деятельности организации характеризуют следующие показатели:

- значительная, по сравнению с общей стоимостью активов организации прибыль (41,2% за последний год);
- положительная динамика рентабельности продаж (+10,6 процентных пункта от рентабельности 9,7% за аналогичный период прошлого года (01.01–31.12.2024));
- за последний год получена прибыль от продаж (1 604 тыс. руб.), причем наблюдалась положительная динамика по сравнению с аналогичным периодом прошлого года (+909 тыс. руб.);
- прибыль от финансово-хозяйственной деятельности за 2025 год составила 1 277 тыс. руб. (+779 тыс. руб. по сравнению с аналогичным периодом прошлого года);
- рост прибыли до процентов к уплате и налогообложения (EBIT) на рубль выручки организации (+9,3 коп. к 7,9 коп. с рубля выручки за такой же период прошлого года).

Показатели финансового положения организации, имеющие критические значения:

- существенно ниже нормы коэффициент абсолютной ликвидности;
- отрицательное изменение собственного капитала относительно общего изменения активов организации;
- коэффициент покрытия инвестиций значительно ниже нормы (доля собственного капитала и долгосрочных обязательств в общей сумме капитала организации составляет 1% (нормальное значение: не менее 75%);
- критическое финансовое положение по величине собственных оборотных средств.

Показатели финансового положения организации, имеющие неудовлетворительные значения:

- высокая зависимость организации от заемного капитала (собственный капитал составляет только 1%);
- на последний день анализируемого периода значение коэффициента обеспеченности собственными оборотными средствами, равное 0,01, является неудовлетворительным;
- коэффициент текущей (общей) ликвидности ниже принятой нормы.

Положительно характеризующим финансовое положение организации показателем является следующий – чистые активы превышают уставный капитал, однако за весь анализируемый период произошло снижение их величины.

Согласно проведенному анализу финансовое положение ОБЩЕСТВО С ОГРАНИЧЕННОЙ ОТВЕТСТВЕННОСТЬЮ ИНФОРМ-НАЛОГ можно оценить как удовлетворительное – основные показатели укладывается в нормативные значения, либо близки к нормативу. Финансовое состояние организации позволяет осуществлять эффективную финансово-хозяйственную деятельность, сохраняя возможность для привлечения необходимых кредитных ресурсов.