

Пояснительная записка к бухгалтерской отчетности

1. Сведения об организации

Наименование юридического лица:

Общество с ограниченной ответственностью "Ветэкспедиция"

Идентификационный номер налогоплательщика (ИНН): 7203476905

Код причины постановки на учет (КПП): 772401001

Основным видом деятельности, который является преобладающим и имеет приоритетное значение для организации, является деятельность ветеринарная (ОКВЭД 75.00).

2. Анализ финансового положения

2.1. Структура имущества и источники его формирования

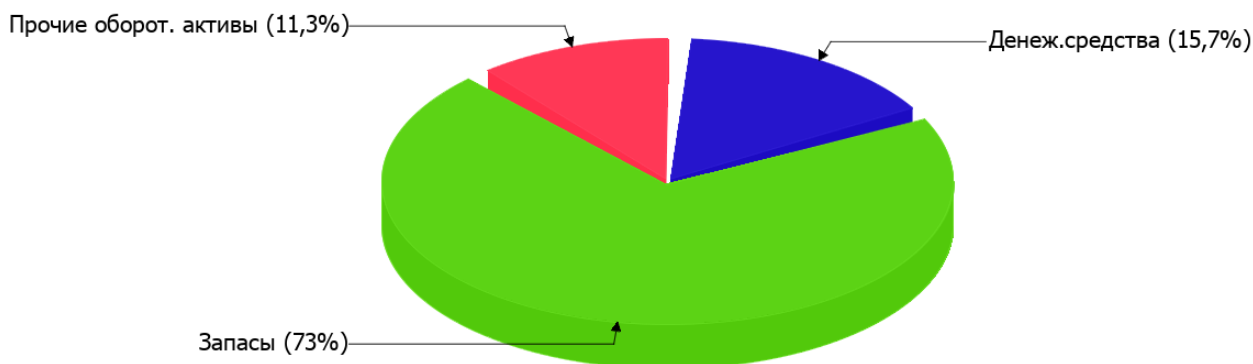
Показатель	Значение показателя				Изменение за анализируемый период	
	в тыс. руб.		в % к валюте баланса		тыс. руб. (гр.3- гр.2)	± % ((гр.3- гр.2) : гр.2)
	31.12.2024	31.12.2025	на начало анализируемого периода (31.12.2024)	на конец анализируемого периода (31.12.2025)		
Актив						
Внеоборотные активы	–	–	–	–	–	–
Оборотные	840	274	100	100	-566	-67,4
Пассив						
Собственный капитал	765	-19	91,1	-6,9	-784	↓
Долгосрочные обязательства	40	250	4,8	91,2	+210	+6,3 раза
Краткосрочные обязательства	34	43	4	15,7	+9	+26,5
Валюта баланса	840	274	100	100	-566	-67,4

* Без доходов будущих периодов, включенных в собственный капитал.

Активы на 31.12.2025 характеризуются отсутствием внеоборотных средств при 100% текущих активов. Активы организации за весь период уменьшились на 566 тыс. руб. (на 67,4%). Отмечая значительное уменьшение активов, необходимо учесть, что собственный капитал уменьшился еще в большей степени – на 102,5%. опережающее снижение собственного капитала относительно общего изменения активов следует рассматривать как негативный фактор.

На диаграмме ниже представлена структура активов организации в разрезе основных групп:

Структура активов организации на 31 декабря 2025 г.



Снижение активов организации связано со снижением показателя по строке "финансовые и другие оборотные активы" на **599** тыс. руб. (или **100%** вклада в снижение активов).

Одновременно, в пассиве баланса снижение произошло по строке "капитал и резервы" (**-784** тыс. руб., или **100%** вклада в снижение пассивов организации в течение анализируемого периода).

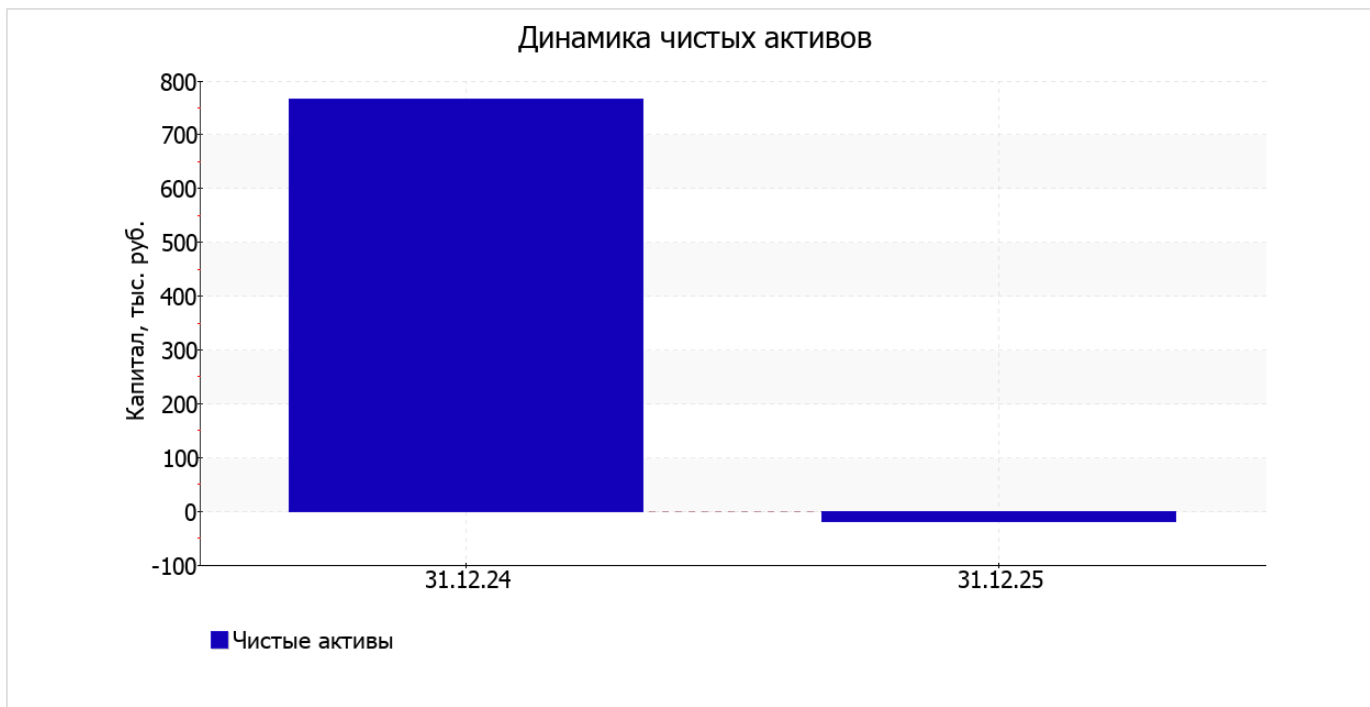
Среди положительно изменившихся статей баланса можно выделить "денежные средства и денежные эквиваленты" в активе и "долгосрочные заемные средства" в пассиве (**+33** тыс. руб. и **+210** тыс. руб. соответственно).

собственный капитал организации в течение анализируемого периода резко снизился – с **765** тыс. руб. до **-19** тыс. руб. (**-784** тыс. руб.).

2.2. Оценка стоимости чистых активов организации

Показатель	Значение показателя				Изменение	
	в тыс. руб.		в % к валюте баланса		тыс. руб. (гр.3-гр.2)	± % ((гр.3-гр.2) : гр.2)
	31.12.2024	31.12.2025	на начало анализируемого периода (31.12.2024)	на конец анализируемого периода (31.12.2025)		
1. Чистые активы	766	-19	91,2	-6,9	-785	↓

[На конец периода] чистые активы Общество с ограниченной ответственностью "Ветэкспедиция" составляют отрицательную величину. Отрицательная величина чистых активов негативно характеризует финансовое положение и не удовлетворяет требованиям нормативных актов к величине чистых активов организации. В случае, если стоимость чистых активов общества останется меньше его уставного капитала по окончании финансового года, следующего за вторым финансовым годом или каждым последующим финансовым годом, по окончании которых стоимость чистых активов общества оказалась меньше его уставного капитала, общество не позднее чем через шесть месяцев после окончания соответствующего финансового года обязано уменьшить уставный капитал до размера, не превышающего стоимости его чистых активов, либо принять решение о ликвидации (п. 4 ст. 30 Федерального закона от 08.02.1998 г. N 14-ФЗ "Об обществах с ограниченной ответственностью"). К тому же следует отметить снижение чистых активов за последний год. То есть наблюдается одновременно и критическое положение на конец периода и ухудшение показателя в течение периода. Сохранение имевшей место тенденции может привести к крайне негативным последствиям. На следующем графике наглядно представлена динамика чистых активов.



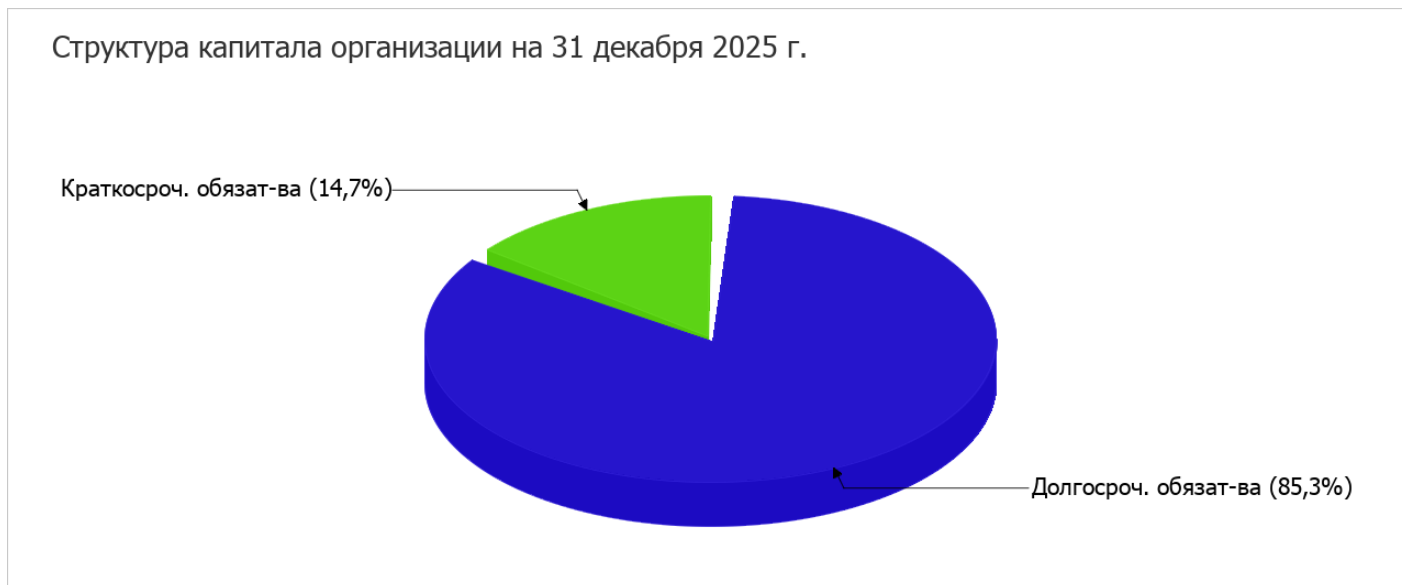
2.3. Анализ финансовой устойчивости организации

2.3.1. Основные показатели финансовой устойчивости организации

Показатель	Значение показателя		Изменение показателя (гр.3-гр.2)	Описание показателя и его нормативное значение
	31.12.2024	31.12.2025		
Коэффициент автономии	0,91	-0,07	-0,98	Отношение собственного капитала к общей сумме капитала. нормальное значение для данной отрасли: 0,5 и более (оптимальное 0,6-0,8).
Коэффициент обеспеченности собственными оборотными средствами	0,91	-0,07	-0,98	Отношение собственных оборотных средств к оборотным активам. нормальное значение: не менее 0,1.
Коэффициент покрытия инвестиций	0,96	0,84	-0,12	Отношение собственного капитала и долгосрочных обязательств к общей сумме капитала. нормальное значение: не менее 0,75.
Коэффициент обеспеченности запасов	3,83	-0,1	-3,93	Отношение собственных оборотных средств к стоимости запасов. нормальное значение: 0,5 и более.
Коэффициент краткосрочной задолженности	0,46	0,15	-0,31	Отношение краткосрочной задолженности к общей сумме задолженности.

Коэффициент автономии организации по состоянию на 31.12.2025 составил **-0,07**. Данный коэффициент характеризует степень зависимости организации от заемного капитала. Полученное здесь значение свидетельствует об отсутствии собственного капитала и полной зависимости организации от заемного капитала. за весь анализируемый период коэффициент автономии очень сильно снизился (**-0,98**).

Структура капитала организации представлена ниже на диаграмме: Необходимо отметить, что собственный капитал не нашел отражение на диаграмме ввиду его полного отсутствия.



коэффициент обеспеченности собственными оборотными средствами на последний день анализируемого периода равнялся **-0,07**, что на **0,98** меньше значения на 31.12.2024. на последний день анализируемого периода значение коэффициента соответствует норме.

за весь анализируемый период коэффициент покрытия инвестиций заметно уменьшился до **0,84 (-0,12)**. Значение коэффициента на 31.12.2025 соответствует нормативному значению.

по состоянию на 31.12.2025 коэффициент обеспеченности материальных запасов равнялся **-0,1**. коэффициент обеспеченности материальных запасов очень сильно снизился в течение анализируемого периода на **3,93**. по состоянию на 31.12.2025 значение коэффициента обеспеченности материальных запасов можно считать критическим.

По коэффициенту краткосрочной задолженности видно, что величина долгосрочной кредиторской задолженности организации значительно превосходит величину краткосрочной задолженности (85,3% и 14,7% соответственно). При этом за весь анализируемый период доля краткосрочной задолженности уменьшилась на 31,3%.

2.4. Ликвидность

Показатель ликвидности	Значение показателя		Изменение показателя (гр.3 - гр.2)	Расчет, рекомендованное значение
	31.12.2024	31.12.2025		
Коэффициент текущей (общей) ликвидности	24,71	6,37	-18,34	Отношение текущих активов к краткосрочным обязательствам. нормальное значение для данной отрасли: не менее 2.
Коэффициент абсолютной ликвидности	0,29	1	+0,71	Отношение денежных средств и их эквивалентов к краткосрочным обязательствам. нормальное значение для данной отрасли: не менее 0,25.

[На конец периода] значение коэффициента текущей ликвидности (**6,37**) соответствует норме. При этом за весь рассматриваемый период имело место ухудшение значения показателя – коэффициент снизился на **-18,34**.

Коэффициент абсолютной ликвидности, как и предыдущий коэффициент, имеет значение, соответствующее норме (**1**). При этом за весь анализируемый период коэффициент абсолютной ликвидности вырос на **0,71**.

3. Анализ эффективности деятельности организации

3.1. Обзор результатов деятельности

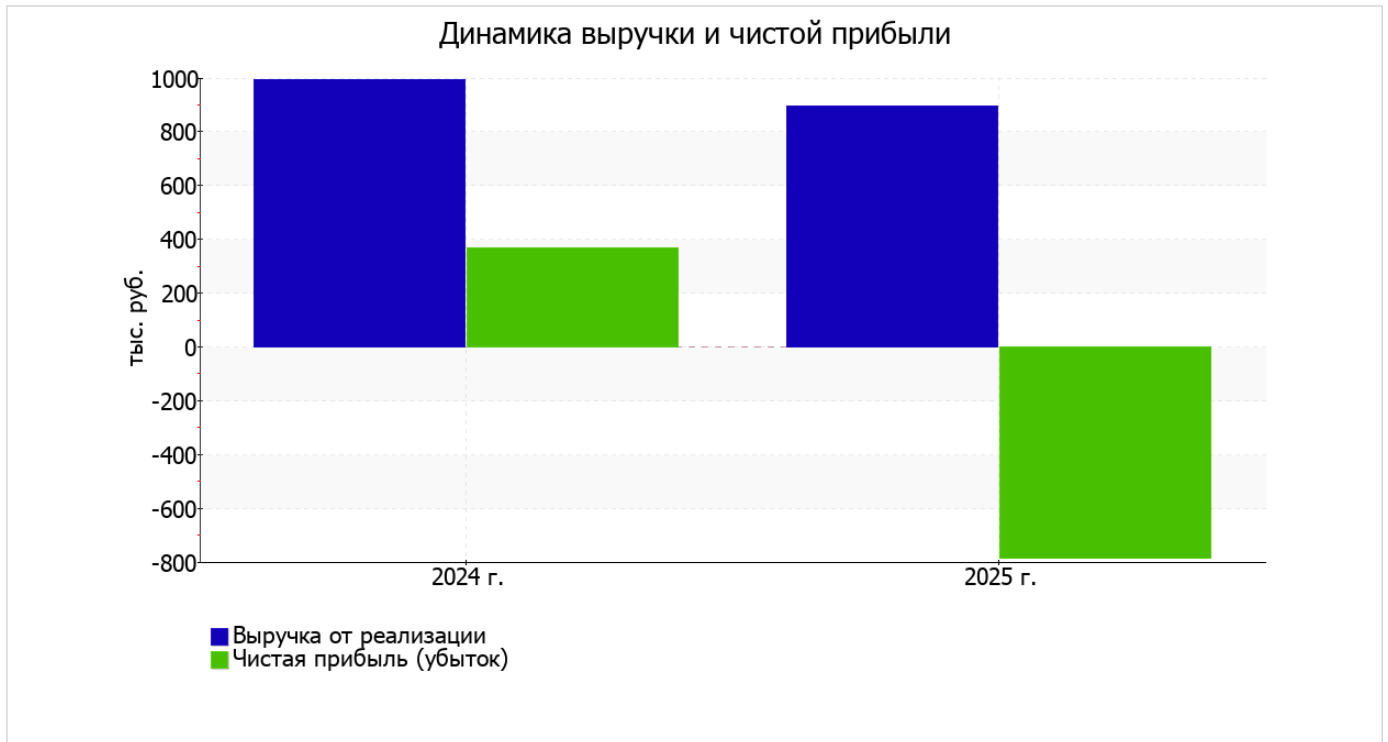
Ниже в таблице приведены основные финансовые результаты деятельности Общества с ограниченной ответственностью "Ветэкспедиция" за весь анализируемый период и аналогичный период прошлого года.

Как видно из "Отчета о финансовых результатах", за последний год организация получила убыток от продаж в размере 790 тыс. руб., что равняется 88,4% от выручки. В прошлом периоде, наоборот, имела место прибыль в сумме 398 тыс. руб.

По сравнению с прошлым периодом в текущем наблюдалось снижение выручки от продаж на 99 тыс. руб. при одновременном увеличении на 1 089 тыс. руб. расходов по обычной деятельности.

Показатель	Значение показателя, тыс. руб.		Изменение показателя		Средне- годовая величина, тыс. руб.
	2024 г.	2025 г.	тыс. руб. (гр.3 - гр.2)	± % ((3-2) : 2)	
1. Выручка	993	894	-99	-10	944
2. Расходы по обычным видам деятельности	595	1 684	+1 089	+183	1 140
3. Прибыль (убыток) от продаж (1-2)	398	-790	-1 188	↓	-196
4. Прочие доходы и расходы, кроме процентов к уплате	11	33	+22	+3 раза	22
5. ЕВІТ (прибыль до уплаты процентов и налогов) (3+4)	409	-757	-1 166	↓	-174
6. Проценты к уплате	–	–	–	–	–
7. Налоги на прибыль (доходы)	40	28	-12	-30	34
8. Чистая прибыль (убыток) (5-6-7)	369	-785	-1 154	↓	-208

Ниже на графике наглядно представлено изменение выручки и прибыли Общества с ограниченной ответственностью "Ветэкспедиция" в течение всего анализируемого периода.



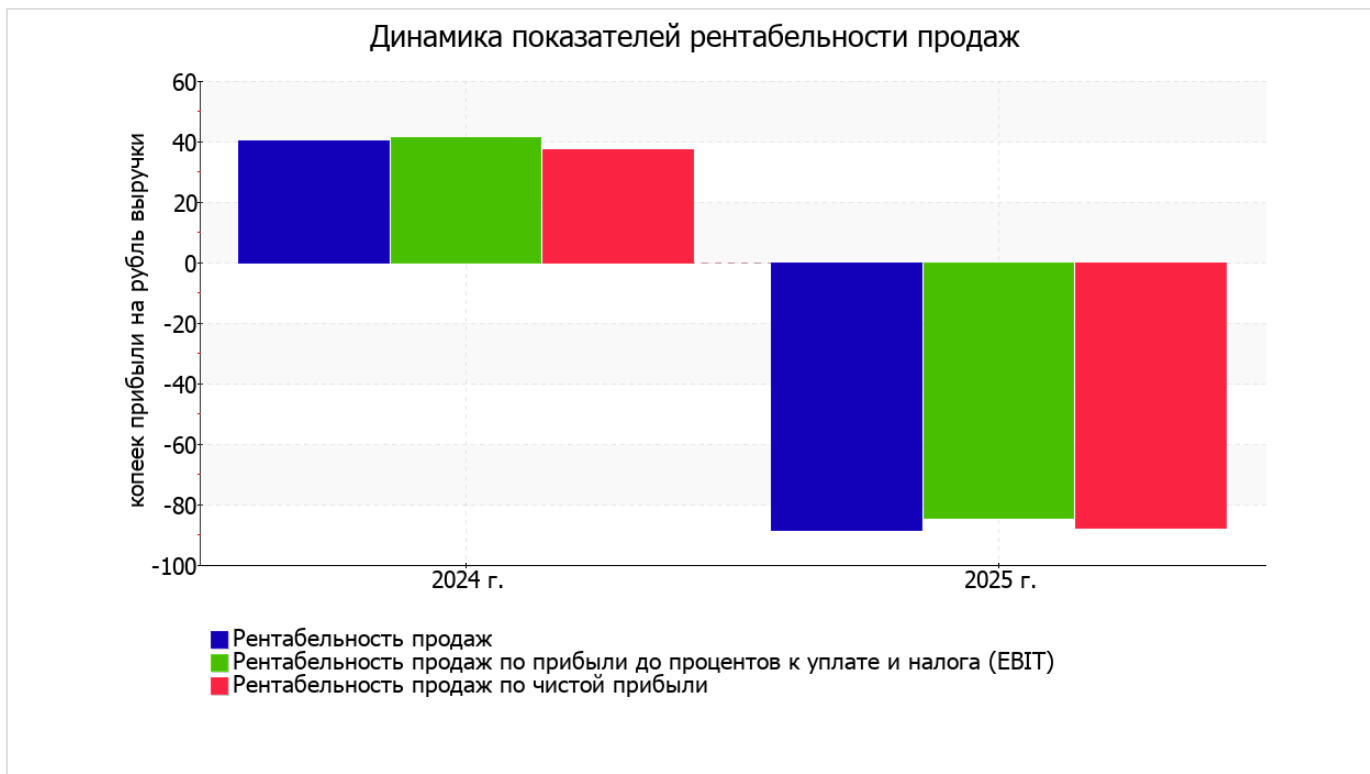
3.2. Анализ рентабельности

Показатели рентабельности	Значения показателя (в %, или в копейках с рубля)		Изменение показателя	
	2024 г.	2025 г.	коп., (гр.3 - гр.2)	± % ((3-2) : 2)
1. Рентабельность продаж (величина прибыли от продаж в каждом рубле выручки). нормальное значение для данной отрасли: не менее 11%.	40,1	-88,4	-128,5	↓
2. Рентабельность продаж по ЕВИТ (величина прибыли от продаж до уплаты процентов и налогов в каждом рубле выручки).	41,2	-84,7	-125,9	↓
3. Рентабельность продаж по чистой прибыли (величина чистой прибыли в каждом рубле выручки). нормальное значение: не менее 6%.	37,2	-87,8	-125	↓

Представленные в таблице показатели рентабельности за 2025 год имеют отрицательные значения как следствие убыточной деятельности Общество с ограниченной ответственностью "Ветэкспедиция" за данный период.

Рентабельность продаж за последний год составила **-88,4%**. Более того, имеет место падение рентабельности обычных видов деятельности по сравнению с данным показателем за аналогичный период года, предшествующего отчетному, (**-128,5%**).

Показатель рентабельности, рассчитанный как отношение прибыли до процентов к уплате и налогообложения (ЕВИТ) к выручке организации, за 2025 год составил **-84,7%**. То есть в каждом рубле выручки Общество с ограниченной ответственностью "Ветэкспедиция" содержалось **-84,7** коп. убытка до налогообложения и процентов к уплате.



Рентабельность использования вложенного в предпринимательскую деятельность капитала представлена в следующей таблице.

Показатель рентабельности	Значение показателя, %	Расчет показателя
	2025 г.	
Рентабельность собственного капитала (ROE)	-210,5	Отношение чистой прибыли к средней величине собственного капитала. нормальное значение: не менее 20%.
Рентабельность активов (ROA)	-140,9	Отношение чистой прибыли к средней стоимости активов. нормальное значение: 12% и более.
Прибыль на задействованный капитал (ROCE)	-146,1	Отношение прибыли до уплаты процентов и налогов (ЕБИТ) к собственному капиталу и долгосрочным обязательствам.

[За последний период] каждый рубль собственного капитала Общество с ограниченной ответственностью "Ветэкспедиция" принес убыток в размере **2,105** руб.

за последний год значение рентабельности активов, равное **-140,9%**, не удовлетворяет нормативному, находясь в области критических значений.

3.3. Расчет показателей деловой активности (оборачиваемости)

В следующей таблице рассчитаны показатели оборачиваемости ряда активов, характеризующие скорость возврата авансированных на осуществление предпринимательской деятельности средств, а также показатель оборачиваемости кредиторской задолженности при расчетах с поставщиками и подрядчиками.

Показатель оборачиваемости	Значение в днях	Коэфф. 2025 г.
	2025 г.	
Оборачиваемость оборотных средств (отношение средней величины оборотных активов к среднедневной выручке*; нормальное значение для данной отрасли: 84 и менее дн.)	227	1,6
Оборачиваемость запасов (отношение средней стоимости запасов к среднедневной себестоимости проданных товаров; нормальное значение для данной отрасли: 23 и менее дн.)	–	–
Оборачиваемость кредиторской задолженности (отношение средней величины кредиторской задолженности к среднедневной выручке)	16	23,2
Оборачиваемость активов (отношение средней стоимости активов к среднедневной выручке; нормальное значение для данной отрасли: 123 и менее дн.)	227	1,6
Оборачиваемость собственного капитала (отношение средней величины собственного капитала к среднедневной выручке)	152	2,4

* Приведен расчет показателя в днях. Значение коэффициента равно отношению 365 к значению показателя в днях.

Данные об оборачиваемости активов за весь анализируемый период свидетельствуют о том, что организация получает выручку, равную сумме всех имеющихся активов за 227 календарных дней.

4. Выводы по результатам анализа

Ниже обобщены ключевые финансовые показатели Общество с ограниченной ответственностью "Ветэкспедиция" в течение анализируемого периода

Следующие 7 показателей финансового положения и результатов деятельности организации имеют критические значения:

- критическое значение коэффициента автономии (-0,07), из-за фактического отсутствия собственного капитала);
- чистые активы меньше уставного капитала, при этом за период имело место снижение величины чистых активов;
- отрицательная динамика рентабельности продаж (-128,5 процентных пункта от рентабельности 40,1% за аналогичный период прошлого года (01.01–31.12.2024));
- отрицательное изменение собственного капитала относительно общего изменения активов организации;
- за 2025 год получен убыток от продаж (-790 тыс. руб.), более того наблюдалась отрицательная динамика по сравнению с аналогичным периодом прошлого года (-1 188 тыс. руб.);
- убыток от финансово-хозяйственной деятельности за последний год составил -785 тыс. руб.;
- отрицательная динамика финансового результата до процентов к уплате и налогообложения (ЕВТ) на рубль выручки организации (-125,9 коп. от аналогичного показателя за аналогичный период прошлого года (01.01–31.12.2024)).

Среди показателей, исключительно хорошо характеризующих финансовое положение организации, можно выделить такие:

- коэффициент текущей (общей) ликвидности полностью соответствует нормативному значению;
- полностью соответствует нормативному значению коэффициент абсолютной ликвидности.

В ходе анализа были получены следующие положительные показатели финансового положения организации:

- коэффициент покрытия инвестиций имеет нормальное значение (доля собственного капитала и долгосрочных обязательств составляет 84% в общей сумме капитала организации);
- нормальная финансовая устойчивость по величине собственных оборотных средств.

Показателем, негативно характеризующим финансовое положение организации, является следующий – значение коэффициента обеспеченности собственными оборотными средствами (-0,07) соответствует норме.

В соответствии с полученными показателями финансовое положение Общества с ограниченной ответственностью "Ветэкспедиция" можно оценить как удовлетворительное – основные показатели укладываются в норматив или близки к нему. Финансовое состояние организации позволяет осуществлять эффективную финансово-хозяйственную деятельность, сохраняя возможность для привлечения необходимых кредитных ресурсов.