

Пояснительная записка к бухгалтерской отчетности

1. Сведения об организации

Наименование юридического лица:

ОБЩЕСТВО С ОГРАНИЧЕННОЙ ОТВЕТСТВЕННОСТЬЮ "АВТОУРАЛГРУПП"

Идентификационный номер налогоплательщика (ИНН): 6670315085

Код причины постановки на учет (КПП): 667101001

Основным видом деятельности, который является преобладающим и имеет приоритетное значение для организации, является деятельность вспомогательная прочая, связанная с перевозками (ОКВЭД 52.29).

2. Анализ финансового положения

2.1. Структура имущества и источники его формирования

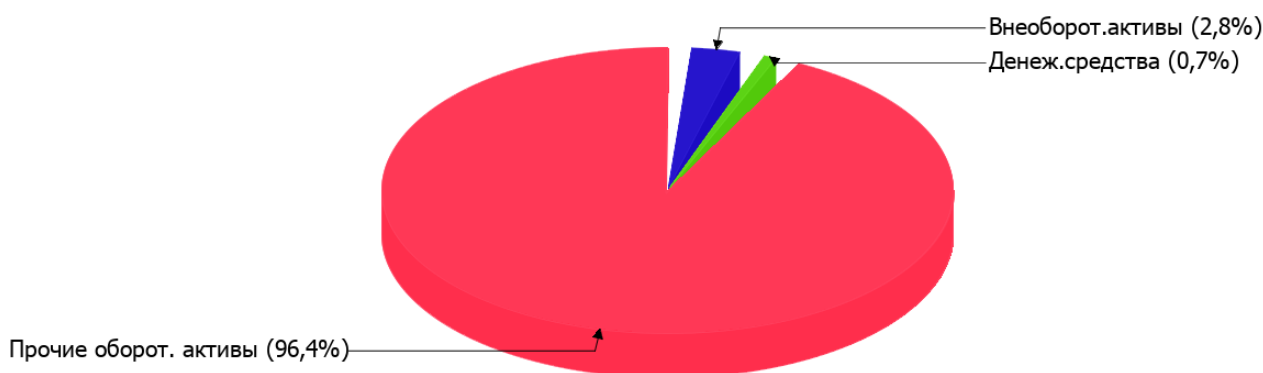
Показатель	Значение показателя				Изменение за анализируемый период	
	в тыс. руб.		в % к валюте баланса		тыс. руб. (гр.3- гр.2)	± % ((гр.3- гр.2) : гр.2)
	31.12.2024	31.12.2025	на начало анализируемого периода (31.12.2024)	на конец анализируемого периода (31.12.2025)		
Актив						
Внеоборотные активы	329	279	2,7	2,8	-50	-15,2
Оборотные	12 039	9 566	97,3	97,2	-2 473	-20,5
Пассив						
Собственный капитал	7 813	7 946	63,2	80,7	+133	+1,7
Долгосрочные обязательства	-	-	-	-	-	-
Краткосрочные обязательства	4 555	1 900	36,8	19,3	-2 655	-58,3
Валюта баланса	12 368	9 845	100	100	-2 523	-20,4

* Без доходов будущих периодов, включенных в собственный капитал.

Активы на последний день анализируемого периода характеризуются большой долей (97,2%) текущих активов и незначительным процентом внеоборотных средств. Активы организации за весь период уменьшились на **2 523** тыс. руб. (на **20,4%**). Хотя имело место снижение активов, собственный капитал увеличился на **1,7%**, что, в целом, говорит о позитивном изменении имущественного положения организации.

Структура активов организации в разрезе основных групп представлена ниже на диаграмме:

Структура активов организации на 31 декабря 2025 г.



Снижение активов организации связано, в первую очередь, со снижением показателя по строке "финансовые и другие оборотные активы" на **2 521** тыс. руб. (или **98,1%** вклада в снижение активов).

Одновременно, в пассиве баланса снижение наблюдается по строкам:

- краткосрочная кредиторская задолженность – **2 449** тыс. руб. (**92,2%**)
- краткосрочные заемные средства – **206** тыс. руб. (**7,8%**)

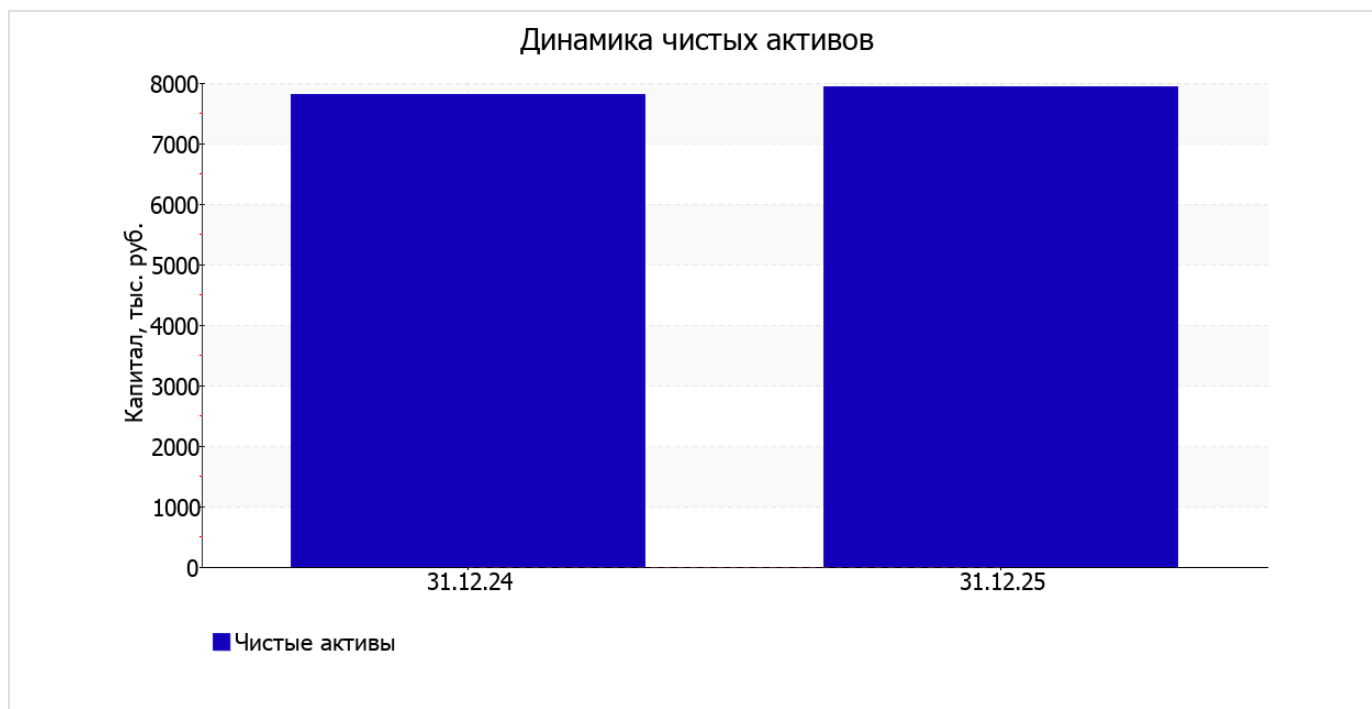
Среди положительно изменившихся статей баланса можно выделить "денежные средства и денежные эквиваленты" в активе и "капитал и резервы" в пассиве (**+48** тыс. руб. и **+133** тыс. руб. соответственно).

на последний день анализируемого периода собственный капитал организации равнялся **7 946,0** тыс. руб., что незначительно (на **133** тыс. руб., или на **1,7%**) больше, чем на первый день анализируемого периода (31 декабря 2024 г.).

2.2. Оценка стоимости чистых активов организации

Показатель	Значение показателя				Изменение	
	в тыс. руб.		в % к валюте баланса		тыс. руб. (гр.3-гр.2)	± % ((гр.3-гр.2) : гр.2)
	31.12.2024	31.12.2025	на начало анализируемого периода (31.12.2024)	на конец анализируемого периода (31.12.2025)		
1. Чистые активы	7 813	7 945	63,2	80,7	+132	+1,7

Имеющаяся величина чистых активов положительно характеризует финансовое положение, полностью удовлетворяя требованиям нормативных актов к величине чистых активов организации. К тому же необходимо отметить увеличение чистых активов на **1,7%** за последний год. На следующем графике наглядно представлена динамика чистых активов.



2.3. Анализ финансовой устойчивости организации

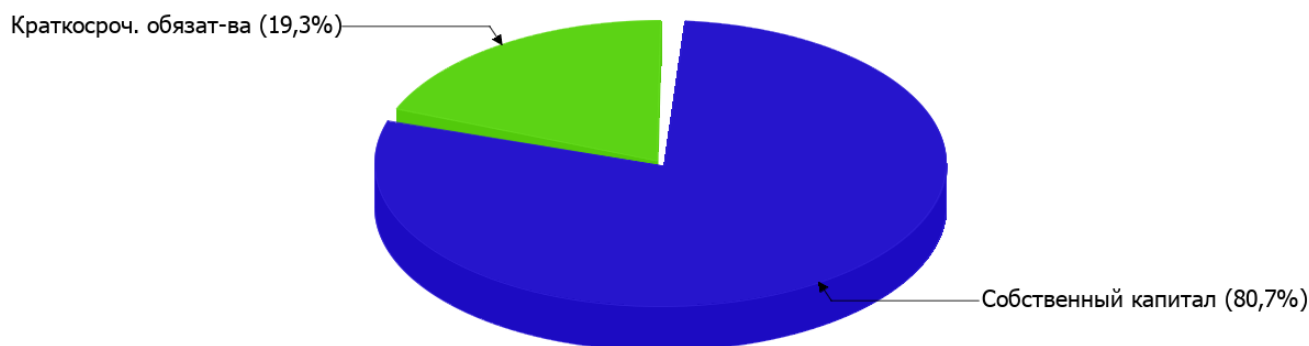
2.3.1. Основные показатели финансовой устойчивости организации

Показатель	Значение показателя		Изменение показателя (гр.3-гр.2)	Описание показателя и его нормативное значение
	31.12.2024	31.12.2025		
Коэффициент автономии	0,63	0,81	+0,18	Отношение собственного капитала к общей сумме капитала. нормальное значение: 0,45 и более (оптимальное 0,55-0,7).
Коэффициент обеспеченности собственными оборотными средствами	0,62	0,8	+0,18	Отношение собственных оборотных средств к оборотным активам. нормальное значение: не менее 0,1.
Коэффициент покрытия инвестиций	0,63	0,81	+0,18	Отношение собственного капитала и долгосрочных обязательств к общей сумме капитала. нормальное значение для данной отрасли: не менее 0,7.
Коэффициент обеспеченности запасов	–	–	–	Отношение собственных оборотных средств к стоимости запасов. нормальное значение: не менее 0,5.
Коэффициент краткосрочной задолженности	1	1	–	Отношение краткосрочной задолженности к общей сумме задолженности.

Коэффициент автономии организации на последний день анализируемого периода составил **0,81**. Полученное значение говорит о неоправданно высокой доли собственного капитала (**81%**) в общем капитале; организация слишком осторожно относится к привлечению заемных денежных средств. в течение анализируемого периода наблюдалось сильное повышение коэффициента автономии (на **0,18**).

На диаграмме ниже наглядно представлена структура капитала организации: Необходимо отметить, что долгосрочные обязательства не нашли отражение на диаграмме ввиду их отсутствия.

Структура капитала организации на 31 декабря 2025 г.



за весь рассматриваемый период наблюдался сильный рост коэффициента обеспеченности собственными оборотными средствами с **0,62** до **0,8** (на **0,18**). на последний день анализируемого периода значение коэффициента можно характеризовать как очень хорошее.

С **0,63** до **0,81** (+**0,18**) увеличился коэффициент покрытия инвестиций за весь рассматриваемый период. Значение коэффициента на 31 декабря 2025 г. соответствует нормативному значению (доля собственного капитала и долгосрочных обязательств в общей сумме капитала организации составляет **81%**).

Коэффициент краткосрочной задолженности организации показывает на отсутствие долгосрочной задолженности при 100% краткосрочной.

2.4. Ликвидность

Показатель ликвидности	Значение показателя		Изменение показателя (гр.3 - гр.2)	Расчет, рекомендованное значение
	31.12.2024	31.12.2025		
Коэффициент текущей (общей) ликвидности	2,64	5,03	+2,39	Отношение текущих активов к краткосрочным обязательствам. нормальное значение: 1,8 и более.
Коэффициент абсолютной ликвидности	0,01	0,04	+0,03	Отношение денежных средств и их эквивалентов к краткосрочным обязательствам. нормальное значение для данной отрасли: не менее 0,2.

[На конец периода] коэффициент текущей (общей) ликвидности полностью укладывается в норму (**5,03** при нормативном значении 1,8). При этом за год коэффициент вырос на **2,39**.

Ниже нормы оказался коэффициент абсолютной ликвидности (**0,04** при норме 0,2). При этом следует отметить, что за весь рассматриваемый период коэффициент вырос на **0,03**.

3. Анализ эффективности деятельности организации

3.1. Обзор результатов деятельности

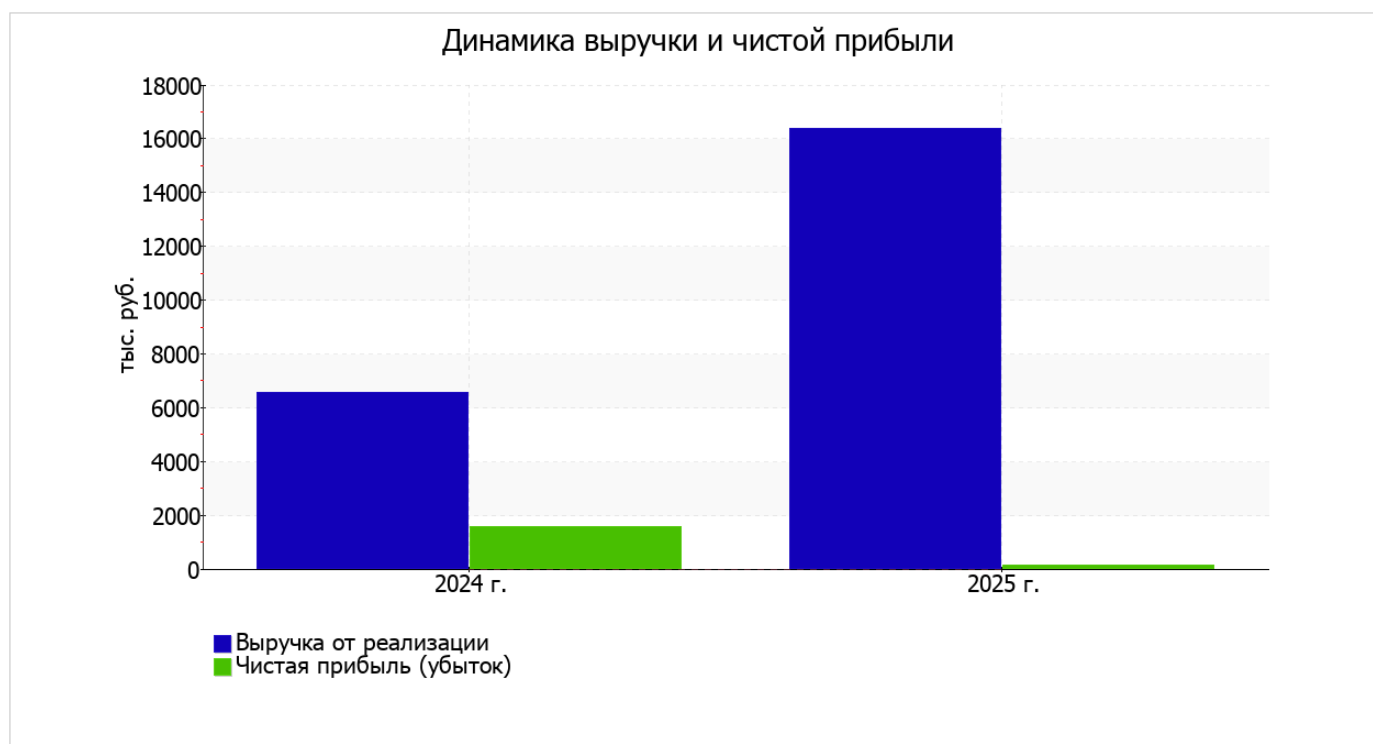
Ниже в таблице приведены основные финансовые результаты деятельности ОБЩЕСТВО С ОГРАНИЧЕННОЙ ОТВЕТСТВЕННОСТЬЮ "АВТОУРАЛГРУПП" за весь анализируемый период и аналогичный период прошлого года.

Как видно из "Отчета о финансовых результатах", за весь анализируемый период организация получила прибыль от продаж в размере 304 тыс. руб., что равняется 1,9% от выручки. По сравнению с аналогичным периодом прошлого года прибыль от продаж снизилась на 1 356 тыс. руб., или на 81,7%.

По сравнению с прошлым периодом в текущем выросла как выручка от продаж, так и расходы по обычной деятельности (на 9 832 и 11 188 тыс. руб. соответственно). Причем в процентном отношении изменение расходов (+228,1%) опережает изменение выручки (+149,8%)

Показатель	Значение показателя, тыс. руб.		Изменение показателя		Средне- годовая величина, тыс. руб.
	2024 г.	2025 г.	тыс. руб. (гр.3 - гр.2)	± % ((3-2) : 2)	
1. Выручка	6 565	16 397	+9 832	+149,8	11 481
2. Расходы по обычным видам деятельности	4 905	16 093	+11 188	+3,3 раза	10 499
3. Прибыль (убыток) от продаж (1-2)	1 660	304	-1 356	-81,7	982
4. Прочие доходы и расходы, кроме процентов к уплате	-3	-3	-	↓	-3
5. ЕВИТ (прибыль до уплаты процентов и налогов) (3+4)	1 657	301	-1 356	-81,8	979
6. Проценты к уплате	-	-	-	-	-
7. Налоги на прибыль (доходы)	75	168	+93	+124	122
8. Чистая прибыль (убыток) (5-6-7)	1 582	133	-1 449	-91,6	858

Изменение выручки наглядно представлено ниже на графике.



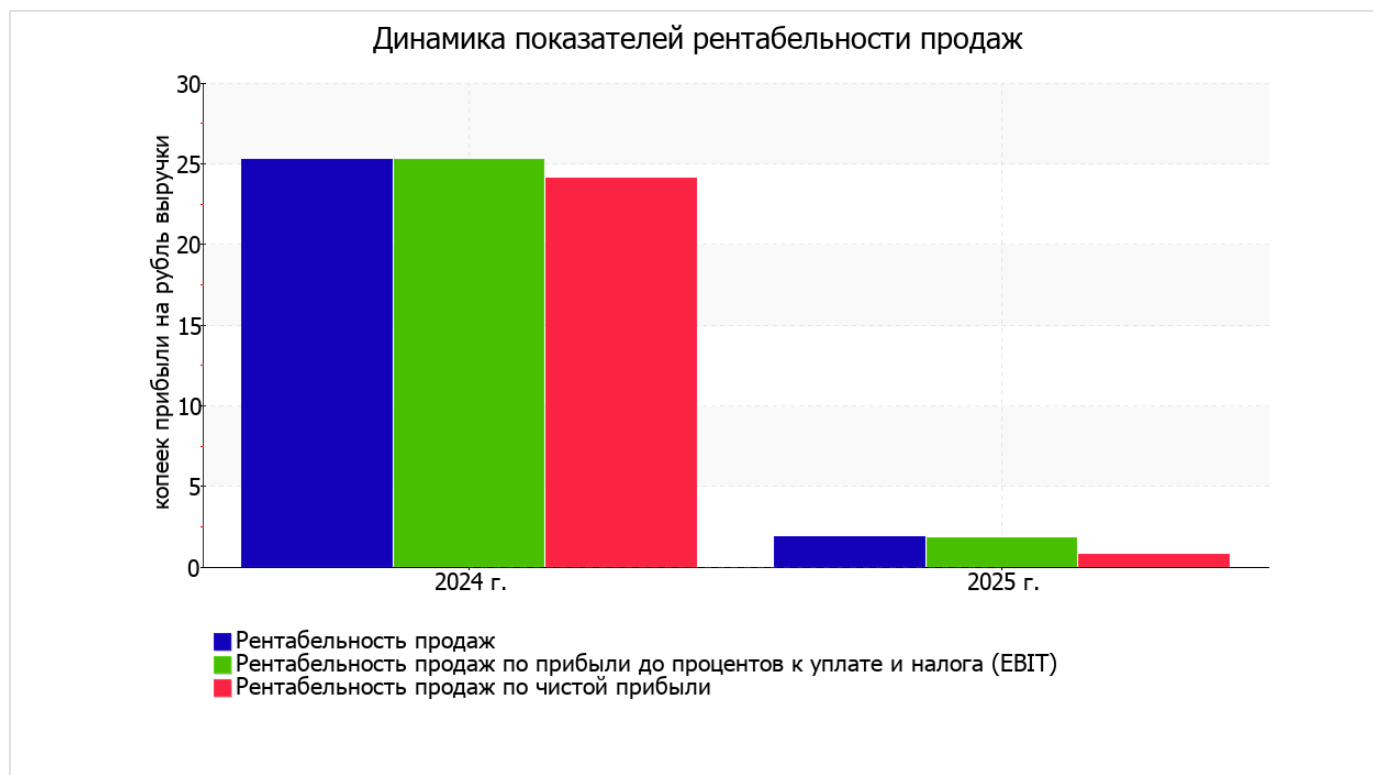
3.2. Анализ рентабельности

Показатели рентабельности	Значения показателя (в %, или в копейках с рубля)		Изменение показателя	
	2024 г.	2025 г.	коп., (гр.3 - гр.2)	± % ((3-2) : 2)
1. Рентабельность продаж (величина прибыли от продаж в каждом рубле выручки). нормальное значение: 5% и более.	25,3	1,9	-23,4	-92,7
2. Рентабельность продаж по ЕВИТ (величина прибыли от продаж до уплаты процентов и налогов в каждом рубле выручки).	25,2	1,8	-23,4	-92,7
3. Рентабельность продаж по чистой прибыли (величина чистой прибыли в каждом рубле выручки). нормальное значение для данной отрасли: 3% и более.	24,1	0,8	-23,3	-96,6

Представленные в таблице показатели рентабельности за 2025 год имеют положительные значения как следствие прибыльной деятельности ОБЩЕСТВО С ОГРАНИЧЕННОЙ ОТВЕТСТВЕННОСТЬЮ "АВТОУРАЛГРУПП".

[За последний период] организация по обычным видам деятельности получила прибыль в размере 1,9 копеек с каждого рубля выручки от реализации. Тем не менее, имеет место отрицательная динамика рентабельности продаж по сравнению с данным показателем за аналогичный период года, предшествующего отчётному, (-23,4 коп.).

Показатель рентабельности, рассчитанный как отношение прибыли до процентов к уплате и налогообложения (ЕВИТ) к выручке организации, за 2025 год составил 1,8%. То есть в каждом рубле выручки ОБЩЕСТВО С ОГРАНИЧЕННОЙ ОТВЕТСТВЕННОСТЬЮ "АВТОУРАЛГРУПП" содержалось 1,8 коп. прибыли до налогообложения и процентов к уплате.



Далее в таблице представлены три основных показателя, характеризующие рентабельность использования вложенного в предпринимательскую деятельность капитала.

Показатель рентабельности	Значение показателя, %	Расчет показателя
	2025 г.	
Рентабельность собственного капитала (ROE)	1,7	Отношение чистой прибыли к средней величине собственного капитала. нормальное значение: 20% и более.
Рентабельность активов (ROA)	1,2	Отношение чистой прибыли к средней стоимости активов. нормальное значение для данной отрасли: 7% и более.
Прибыль на задействованный капитал (ROCE)	3,8	Отношение прибыли до уплаты процентов и налогов (ЕБИТ) к собственному капиталу и долгосрочным обязательствам.

[За последний период] каждый рубль собственного капитала организации принес чистую прибыль в размере 0,017 руб.

за 2025 год значение рентабельности активов (1,2%) соответствует норме.

3.3. Расчет показателей деловой активности (оборачиваемости)

В следующей таблице рассчитаны показатели оборачиваемости ряда активов, характеризующие скорость возврата вложенных в предпринимательскую деятельность средств, а также показатель оборачиваемости кредиторской задолженности при расчетах с поставщиками и подрядчиками.

Показатель оборачиваемости	Значение в днях	Коэфф. 2025 г.
	2025 г.	
Оборачиваемость оборотных средств (отношение средней величины оборотных активов к среднесуточной выручке*; нормальное значение для данной отрасли: 112 и менее дн.)	240	1,5
Оборачиваемость запасов (отношение средней стоимости запасов к среднесуточной себестоимости проданных товаров; нормальное значение для данной отрасли: не более 4 дн.)	–	–
Оборачиваемость кредиторской задолженности (отношение средней величины кредиторской задолженности к среднесуточной выручке)	70	5,2
Оборачиваемость активов (отношение средней стоимости активов к среднесуточной выручке; нормальное значение для данной отрасли: 152 и менее дн.)	247	1,5
Оборачиваемость собственного капитала (отношение средней величины собственного капитала к среднесуточной выручке)	175	2,1

* Приведен расчет показателя в днях. Значение коэффициента равно отношению 365 к значению показателя в днях.

Данные об оборачиваемости активов за весь рассматриваемый период свидетельствуют о том, что организация получает выручку, равную сумме всех имеющихся активов за 247 календарных дней.

4. Выводы по результатам анализа

Ниже по качественному признаку обобщены важнейшие показатели финансового положения (по состоянию на 31 декабря 2025 г.) и результаты деятельности ОБЩЕСТВО С ОГРАНИЧЕННОЙ ОТВЕТСТВЕННОСТЬЮ "АВТОУРАЛГРУПП" за весь анализируемый период.

Среди показателей, имеющих исключительно хорошие значения, можно выделить такие:

- чистые активы превышают уставный капитал, к тому же они увеличились за анализируемый период;
- коэффициент обеспеченности собственными оборотными средствами на 31.12.2025 демонстрирует исключительно хорошее значение, равное **0,8**;
- коэффициент текущей (общей) ликвидности полностью соответствует нормальному значению;
- абсолютная финансовая устойчивость по величине излишка собственных оборотных средств.

Среди показателей, положительно характеризующих финансовое положение и результаты деятельности организации, можно выделить такие:

- коэффициент автономии неоправданно высок (**0,81**);
- увеличение собственного капитала ОБЩЕСТВО С ОГРАНИЧЕННОЙ ОТВЕТСТВЕННОСТЬЮ "АВТОУРАЛГРУПП" при том что, активы организации уменьшились на **2 523** тыс. руб. (на **20,4%**);
- коэффициент покрытия инвестиций имеет нормальное значение (доля собственного капитала и долгосрочных обязательств составляет **81%** в общей сумме капитала организации);
- чистая прибыль за 2025 год составила **133** тыс. руб.

В ходе анализа были получены следующие показатели, неудовлетворительно характеризующие результаты деятельности организации:

- низкая рентабельность активов (**1,2%** за 2025 год);
- значительное падение прибыльности продаж (**-23,4** процентных пункта от рентабельности за аналогичный период прошлого года (01.01–31.12.2024) равной **25,3%**);
- значительное падение прибыли до процентов к уплате и налогообложения (ЕБИТ) на рубль выручки организации (**-23,4** коп. от данного показателя рентабельности за аналогичный период года, предшествующего отчётному).

Показателем, имеющим значение на границе норматива, является следующий – за 2025 год получена прибыль от продаж (**304** тыс. руб.), хотя и наблюдалась ее отрицательная динамика по сравнению с аналогичным периодом прошлого года (-1 356 тыс. руб.).

В ходе анализа был получен только один показатель, имеющий критическое значение – существенно ниже нормы коэффициент абсолютной ликвидности.

Анализ основных показателей свидетельствует о положительном финансовом состоянии ОБЩЕСТВО С ОГРАНИЧЕННОЙ ОТВЕТСТВЕННОСТЬЮ "АВТОУРАЛГРУПП", возможности отвечать по своим обязательствам. Финансовое состояние организации позволяют использовать не только внутренние ресурсы, но и привлекать заемные средства.