

Пояснительная записка к бухгалтерской отчетности

1. Сведения об организации

Наименование юридического лица:

Общество с ограниченной ответственностью "Специалист"

Идентификационный номер налогоплательщика (ИНН): 1001226299

Код причины постановки на учет (КПП): 100101001

Основным видом деятельности, который является преобладающим и имеет приоритетное значение для организации, является деятельность ресторанов и услуги по доставке продуктов питания (ОКВЭД 56.10).

2. Анализ финансового положения

2.1. Структура имущества и источники его формирования

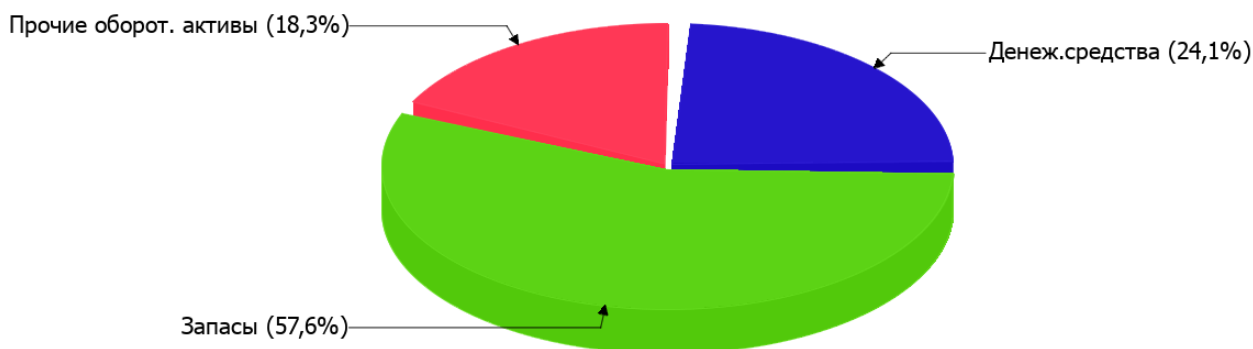
Показатель	Значение показателя				Изменение за анализируемый период	
	в тыс. руб.		в % к валюте баланса		тыс. руб. (гр.3- гр.2)	± % ((гр.3- гр.2) : гр.2)
	31.12.2024	31.12.2025	на начало анализируемого периода (31.12.2024)	на конец анализируемого периода (31.12.2025)		
Актив						
Внеоборотные активы	–	–	–	–	–	–
Оборотные	3 113	2 643	100	100	-470	-15,1
Пассив						
Собственный капитал	1 628	1 083	52,3	41	-545	-33,5
Долгосрочные обязательства	–	–	–	–	–	–
Краткосрочные обязательства	1 485	1 560	47,7	59	+75	+5,1
Валюта баланса	3 113	2 643	100	100	-470	-15,1

* Без доходов будущих периодов, включенных в собственный капитал.

Активы на последний день анализируемого периода характеризуются отсутствием внеоборотных средств при 100% текущих активов. Активы организации за весь период уменьшились на 470 тыс. руб. (на 15,1%). Учитывая уменьшение активов, необходимо отметить, что собственный капитал уменьшился еще в большей степени – на 33,5%. опережающее снижение собственного капитала относительно общего изменения активов является негативным показателем.

На диаграмме ниже наглядно представлено соотношение основных групп активов организации:

Структура активов организации на 31 декабря 2025 г.



Снижение активов организации связано со снижением показателя по строке "денежные средства и денежные эквиваленты" на **810** тыс. руб. (или **100%** вклада в снижение активов).

Одновременно, в пассиве баланса снижение произошло по строке "капитал и резервы" (**-545** тыс. руб., или **100%** вклада в снижение пассивов организации за весь анализируемый период).

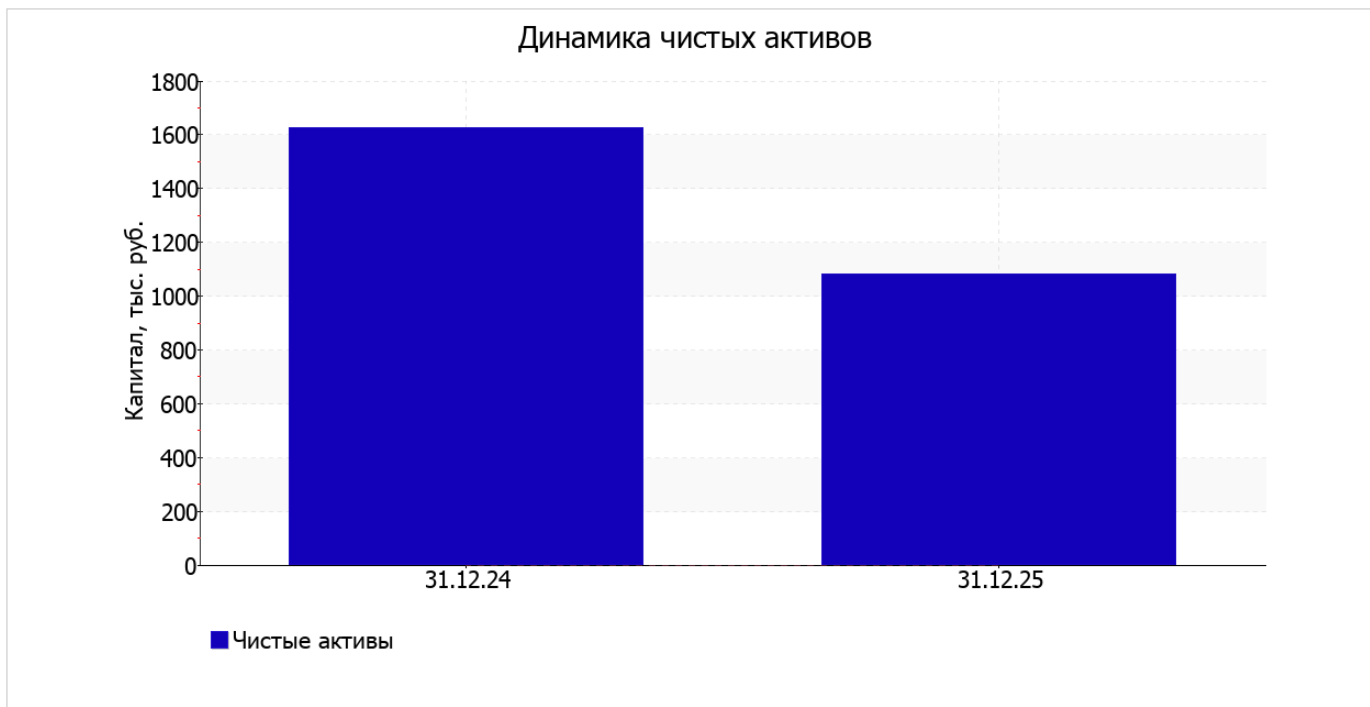
Среди положительно изменившихся статей баланса можно выделить "запасы" в активе и "краткосрочная кредиторская задолженность" в пассиве (**+301** тыс. руб. и **+75** тыс. руб. соответственно).

за год наблюдалось сильное уменьшение собственного капитала с **1 628,0** тыс. руб. до **1 083,0** тыс. руб. (на **545** тыс. руб.).

2.2. Оценка стоимости чистых активов организации

Показатель	Значение показателя				Изменение	
	в тыс. руб.		в % к валюте баланса		тыс. руб. (гр.3-гр.2)	± % ((гр.3-гр.2) : гр.2)
	31.12.2024	31.12.2025	на начало анализируемого периода (31.12.2024)	на конец анализируемого периода (31.12.2025)		
1. Чистые активы	1 628	1 083	52,3	41	-545	-33,5

Имеющаяся величина чистых активов положительно характеризует финансовое положение, полностью удовлетворяя требованиям нормативных актов к величине чистых активов организации. Однако следует отметить снижение чистых активов на **33,5%** за весь рассматриваемый период. Несмотря на нормальную относительно уставного капитала величину чистых активов, их дальнейшее снижение может привести к ухудшению данного соотношения. Ниже на графике представлено изменение чистых активов организации.



2.3. Анализ финансовой устойчивости организации

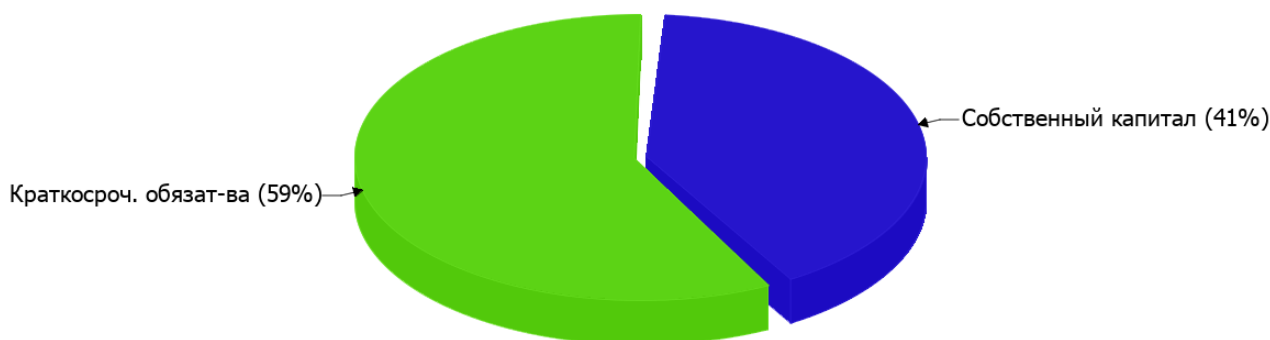
2.3.1. Основные показатели финансовой устойчивости организации

Показатель	Значение показателя		Изменение показателя (гр.3-гр.2)	Описание показателя и его нормативное значение
	31.12.2024	31.12.2025		
Коэффициент автономии	0,52	0,41	-0,11	Отношение собственного капитала к общей сумме капитала. нормальное значение: не менее 0,45 (оптимальное 0,55-0,7).
Коэффициент обеспеченности собственными оборотными средствами	0,52	0,41	-0,11	Отношение собственных оборотных средств к оборотным активам. нормальное значение: 0,1 и более.
Коэффициент покрытия инвестиций	0,52	0,41	-0,11	Отношение собственного капитала и долгосрочных обязательств к общей сумме капитала. нормальное значение: 0,75 и более.
Коэффициент обеспеченности запасов	1,33	0,71	-0,62	Отношение собственных оборотных средств к стоимости запасов. нормальное значение: 0,5 и более.
Коэффициент краткосрочной задолженности	1	1	-	Отношение краткосрочной задолженности к общей сумме задолженности.

Коэффициент автономии организации по состоянию на 31.12.2025 составил **0,41**. Полученное значение говорит о недостаточной доле собственного капитала (**41%**) в общем капитале организации. в течение анализируемого периода коэффициент автономии снизился на **0,11**.

На диаграмме ниже наглядно представлена структура капитала организации: Следует отметить, что долгосрочные обязательства на диаграмме не отражены, поскольку полностью отсутствуют.

Структура капитала организации на 31 декабря 2025 г.



на 31.12.2025 значение коэффициента обеспеченности собственными оборотными средствами составило **0,41**, что существенно (на **0,11**) ниже значения на начало анализируемого периода (31.12.2024). на 31 декабря 2025 г. коэффициент демонстрирует очень хорошее значение.

С **0,52** до **0,41** (на **0,11**) уменьшился коэффициент покрытия инвестиций за весь анализируемый период. Значение коэффициента на последний день анализируемого периода значительно ниже нормы (доля собственного капитала и долгосрочных обязательств в общей сумме капитала организации составляет **41%**).

за год коэффициент обеспеченности материальных запасов значительно снизился до **0,71** (**-0,62**). коэффициент обеспеченности материальных запасов на 31.12.2025 демонстрирует вполне соответствующее нормальному значению.

Коэффициент краткосрочной задолженности организации показывает на отсутствие долгосрочной задолженности при 100% краткосрочной.

2.4. Ликвидность

Показатель ликвидности	Значение показателя		Изменение показателя (гр.3 - гр.2)	Расчет, рекомендованное значение
	31.12.2024	31.12.2025		
Коэффициент текущей (общей) ликвидности	2,1	1,69	-0,41	Отношение текущих активов к краткосрочным обязательствам. нормальное значение для данной отрасли: 1,9 и более.
Коэффициент абсолютной ликвидности	0,97	0,41	-0,56	Отношение денежных средств и их эквивалентов к краткосрочным обязательствам. нормальное значение для данной отрасли: 0,25 и более.

[На конец периода] значение коэффициента текущей ликвидности (**1,69**) не соответствует норме. При этом нужно обратить внимание на имевшее место за весь рассматриваемый период негативное изменение – коэффициент снизился на **-0,41**.

Соответствующим норме оказался коэффициент абсолютной ликвидности (**0,41** при норме 0,25). При этом за последний год имело место ухудшение значения показателя – коэффициент абсолютной ликвидности снизился на **-0,56**.

3. Анализ эффективности деятельности организации

3.1. Обзор результатов деятельности

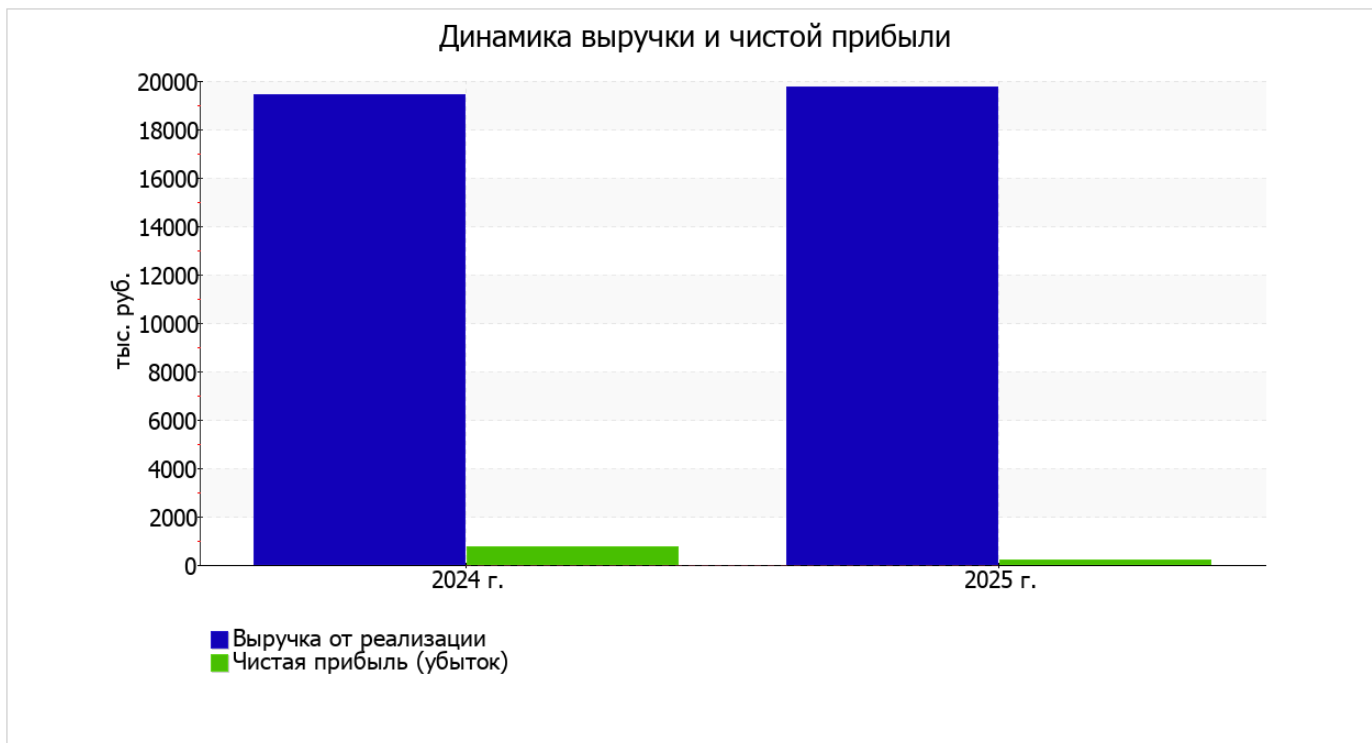
В приведенной ниже таблице обобщены основные финансовые результаты деятельности Общество с ограниченной ответственностью "Специалист" за весь анализируемый период и аналогичный период прошлого года.

Как видно из "Отчета о финансовых результатах", за весь рассматриваемый период организация получила прибыль от продаж в размере 310 тыс. руб., что составило 1,6% от выручки. По сравнению с аналогичным периодом прошлого года прибыль от продаж снизилась на 482 тыс. руб., или на 60,9%.

По сравнению с прошлым периодом в текущем выросла как выручка от продаж, так и расходы по обычной деятельности (на 336 и 818 тыс. руб. соответственно). Причем в процентном отношении изменение расходов (+4,4%) опережает изменение выручки (+1,7%)

Показатель	Значение показателя, тыс. руб.		Изменение показателя		Средне- годовая величина, тыс. руб.
	2024 г.	2025 г.	тыс. руб. (гр.3 - гр.2)	± % ((3-2) : 2)	
1. Выручка	19 428	19 764	+336	+1,7	19 596
2. Расходы по обычным видам деятельности	18 636	19 454	+818	+4,4	19 045
3. Прибыль (убыток) от продаж (1-2)	792	310	-482	-60,9	551
4. Прочие доходы и расходы, кроме процентов к уплате	145	84	-61	-42,1	115
5. ЕБИТ (прибыль до уплаты процентов и налогов) (3+4)	937	394	-543	-58	666
6. Проценты к уплате	-	-	-	-	-
7. Налоги на прибыль (доходы)	196	198	+2	+1	197
8. Чистая прибыль (убыток) (5-6-7)	741	196	-545	-73,5	469

Ниже на графике наглядно представлено изменение выручки и прибыли Общество с ограниченной ответственностью "Специалист" в течение всего анализируемого периода.



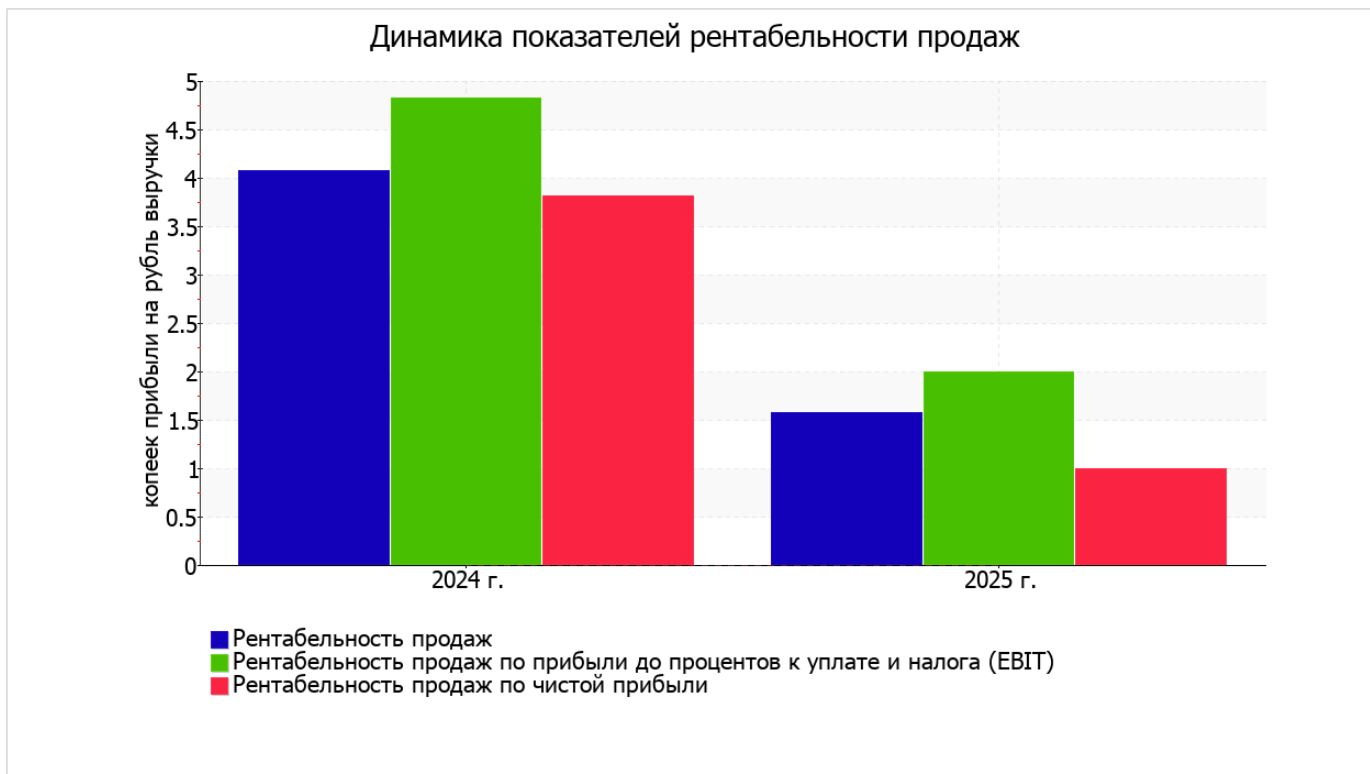
3.2. Анализ рентабельности

Показатели рентабельности	Значения показателя (в %, или в копейках с рубля)		Изменение показателя	
	2024 г.	2025 г.	коп., (гр.3 - гр.2)	± % ((3-2) : 2)
1. Рентабельность продаж (величина прибыли от продаж в каждом рубле выручки). нормальное значение для данной отрасли: 8% и более.	4,1	1,6	-2,5	-61,5
2. Рентабельность продаж по ЕВИТ (величина прибыли от продаж до уплаты процентов и налогов в каждом рубле выручки).	4,8	2	-2,8	-58,7
3. Рентабельность продаж по чистой прибыли (величина чистой прибыли в каждом рубле выручки). нормальное значение для данной отрасли: 5% и более.	3,8	1	-2,8	-74

Все три показателя рентабельности за 2025 год, приведенные в таблице, имеют положительные значения, поскольку организацией получена как прибыль от продаж, так и в целом прибыль от финансово-хозяйственной деятельности за данный период.

прибыль от продаж в анализируемом периоде составляет 1,6% от полученной выручки. Однако имеет место падение рентабельности обычных видов деятельности по сравнению с данным показателем за аналогичный период прошлого года (-2,5%).

Показатель рентабельности, рассчитанный как отношение прибыли до процентов к уплате и налогообложения (ЕВИТ) к выручке организации, за последний год составил 2%. Это значит, что в каждом рубле выручки Общество с ограниченной ответственностью "Специалист" содержалось 2 коп. прибыли до налогообложения и процентов к уплате.



Рентабельность использования вложенного в предпринимательскую деятельность капитала представлена в следующей таблице.

Показатель рентабельности	Значение показателя, %	Расчет показателя
	2025 г.	
Рентабельность собственного капитала (ROE)	14,5	Отношение чистой прибыли к средней величине собственного капитала. нормальное значение: 20% и более.
Рентабельность активов (ROA)	6,8	Отношение чистой прибыли к средней стоимости активов. нормальное значение: 12% и более.
Прибыль на задействованный капитал (ROCE)	29,1	Отношение прибыли до уплаты процентов и налогов (ЕБИТ) к собственному капиталу и долгосрочным обязательствам.

[За последний период] каждый рубль собственного капитала Общество с ограниченной ответственностью "Специалист" принес 0,145 руб. чистой прибыли.

за последний год значение рентабельности активов (6,8%) не соответствует нормативу.

3.3. Расчет показателей деловой активности (оборачиваемости)

Далее в таблице рассчитаны показатели оборачиваемости ряда активов, характеризующие скорость возврата вложенных в предпринимательскую деятельность средств, а также показатель оборачиваемости кредиторской задолженности при расчетах с поставщиками и подрядчиками.

Показатель оборачиваемости	Значение в днях	Коэфф. 2025 г.
	2025 г.	
Оборачиваемость оборотных средств (отношение средней величины оборотных активов к среднедневной выручке*; нормальное значение для данной отрасли: 87 и менее дн.)	53	6,9
Оборачиваемость запасов (отношение средней стоимости запасов к среднедневной себестоимости проданных товаров; нормальное значение для данной отрасли: 17 и менее дн.)	–	–
Оборачиваемость кредиторской задолженности (отношение средней величины кредиторской задолженности к среднедневной выручке)	28	13
Оборачиваемость активов (отношение средней стоимости активов к среднедневной выручке; нормальное значение для данной отрасли: 107 и менее дн.)	53	6,9
Оборачиваемость собственного капитала (отношение средней величины собственного капитала к среднедневной выручке)	25	14,6

* Приведен расчет показателя в днях. Значение коэффициента равно отношению 365 к значению показателя в днях.

Оборачиваемость активов за весь анализируемый период показывает, что организация получает выручку, равную сумме всех имеющихся активов за 53 календарных дня.

4. Выводы по результатам анализа

Ниже по качественному признаку обобщены важнейшие показатели финансового положения (по состоянию на 31.12.2025) и результаты деятельности Общество с ограниченной ответственностью "Специалист" в течение анализируемого периода.

С отрицательной стороны финансовое положение и результаты деятельности организации характеризуют следующие показатели:

- низкая величина собственного капитала относительно общей величины активов (41%);
- ниже принятой нормы коэффициент текущей (общей) ликвидности;
- недостаточная рентабельность активов (6,8% за период 01.01–31.12.2025);
- значительное падение рентабельности продаж (-2,5 процентных пункта от рентабельности за аналогичный период прошлого года (01.01–31.12.2024) равной 4,1%);
- значительная отрицательная динамика прибыли до процентов к уплате и налогообложения (ЕБИТ) на рубль выручки организации (-2,8 коп. от аналогичного показателя рентабельности за аналогичный период года, предшествующего отчётному).

Среди показателей финансового положения организации, имеющих критические значения, можно выделить такие:

- отрицательная динамика собственного капитала относительно общего изменения активов организации;
- коэффициент покрытия инвестиций значительно ниже нормы (доля собственного капитала и долгосрочных обязательств в общей сумме капитала организации составляет 41% (нормальное значение: 75% и более));
- критическое финансовое положение по величине собственных оборотных средств.

В ходе анализа были получены следующие показатели, исключительно хорошо характеризующие финансовое положение организации:

- коэффициент обеспеченности собственными оборотными средствами на 31.12.2025 демонстрирует исключительно хорошее значение, равное 0,41;
- коэффициент абсолютной ликвидности полностью соответствует нормальному значению.

Среди показателей, положительно характеризующих финансовое положение и результаты деятельности организации, можно выделить такие:

- чистые активы превышают уставный капитал, однако за весь анализируемый период произошло снижение их величины;
- прибыль от финансово-хозяйственной деятельности за последний год составила 196 тыс. руб.

Среди всех полученных в ходе анализа показателей имеется один, имеющий значение на границе нормативного – за 2025 год получена прибыль от продаж (310 тыс. руб.), однако наблюдалась ее отрицательная динамика по сравнению с аналогичным периодом прошлого года (-482 тыс. руб.).

Как следует из приведенного анализа, основные финансовые показатели укладываются в нормативные значения. При таком финансовом состоянии у Общества с ограниченной ответственностью "Специалист" имеются все возможности для эффективной деятельности.