

Пояснительная записка к бухгалтерской отчетности

1. Сведения об организации

Наименование юридического лица:

ОБЩЕСТВО С ОГРАНИЧЕННОЙ ОТВЕТСТВЕННОСТЬЮ "ТЭК ЛОГИСТИК"

Идентификационный номер налогоплательщика (ИНН): 2722100657

Код причины постановки на учет (КПП): 272201001

Основным видом деятельности, который является преобладающим и имеет приоритетное значение для организации, является деятельность автомобильного грузового транспорта (ОКВЭД 49.41).

2. Анализ финансового положения

2.1. Структура имущества и источники его формирования

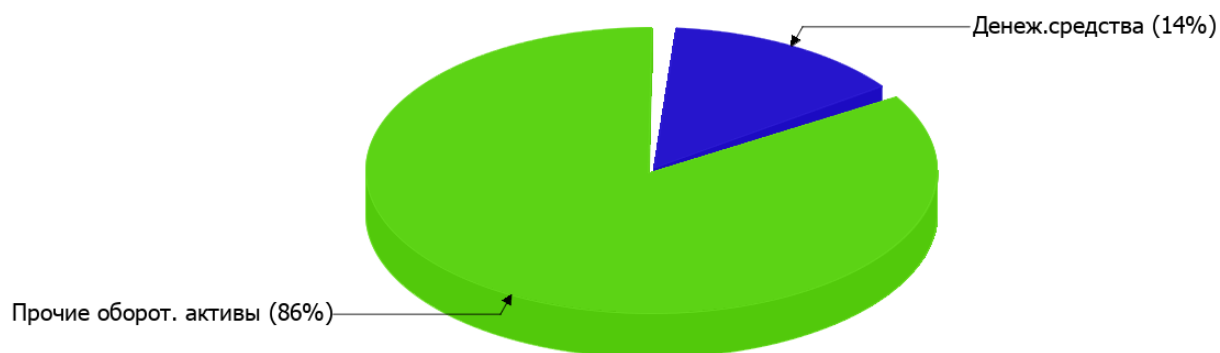
Показатель	Значение показателя				Изменение за анализируемый период	
	в тыс. руб.		в % к валюте баланса		тыс. руб. (гр.3- гр.2)	± % ((гр.3- гр.2) : гр.2)
	31.12.2024	31.12.2025	на начало анализируемого периода (31.12.2024)	на конец анализируемого периода (31.12.2025)		
Актив						
Внеоборотные активы	–	–	–	–	–	–
Оборотные	324	215	100	100	-109	-33,6
Пассив						
Собственный капитал	-1 818	-2 336	-561,1	-1 086,5	-518	↓
Долгосрочные обязательства	–	–	–	–	–	–
Краткосрочные обязательства	2 142	2 551	661,1	1 186,5	+409	+19,1
Валюта баланса	324	215	100	100	-109	-33,6

* Без доходов будущих периодов, включенных в собственный капитал.

Структура активов организации на 31 декабря 2025 г. характеризуется отсутствием внеоборотных средств при 100% текущих активов. Активы организации за последний год уменьшились на 109 тыс. руб. (на 33,6%). Отмечая снижение активов, необходимо учесть, что собственный капитал уменьшился в меньшей степени – на 28,5%. отстающее снижение собственного капитала относительно общего изменения активов – фактор положительный.

Структура активов организации в разрезе основных групп представлена ниже на диаграмме:

Структура активов организации на 31 декабря 2025 г.



Снижение активов организации связано со снижением показателя по строке "финансовые и другие оборотные активы" на **112** тыс. руб. (или **100%** вклада в снижение активов).

Одновременно, в пассиве баланса снижение произошло по строке "капитал и резервы" (**-518** тыс. руб., или **100%** вклада в снижение пассивов организации за год).

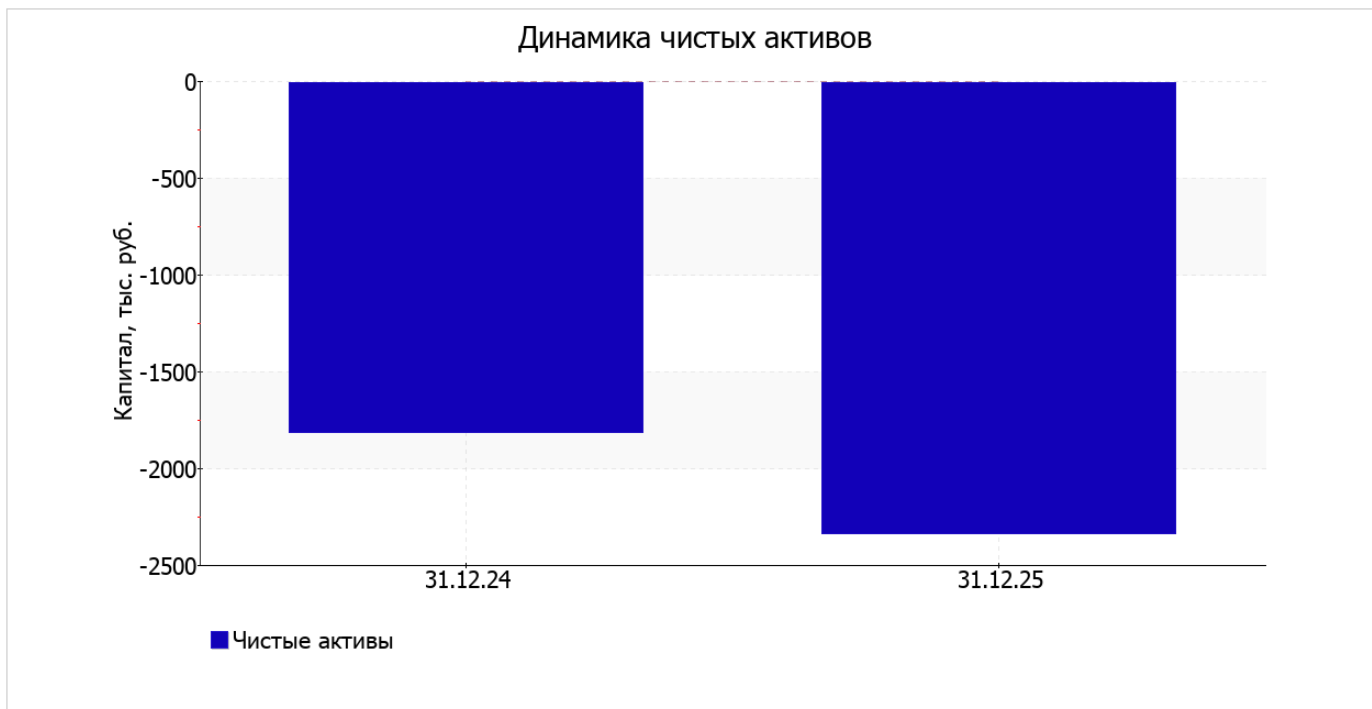
Среди положительно изменившихся статей баланса можно выделить "денежные средства и денежные эквиваленты" в активе и "краткосрочная кредиторская задолженность" в пассиве (**+3** тыс. руб. и **+409** тыс. руб. соответственно).

на последний день анализируемого периода (31.12.2025) собственный капитал организации равнялся **-2 336,0** тыс. руб. за весь рассматриваемый период имело место значительное падение собственного капитала – на **518** тыс. руб.

2.2. Оценка стоимости чистых активов организации

Показатель	Значение показателя				Изменение	
	в тыс. руб.		в % к валюте баланса		тыс. руб. (гр.3-гр.2)	± % ((гр.3- гр.2) : гр.2)
	31.12.2024	31.12.2025	на начало анализируемого периода (31.12.2024)	на конец анализируемого периода (31.12.2025)		
1. Чистые активы	-1 818	-2 336	-561,1	-1 086,5	-518	↓

[На конец периода] чистые активы ОБЩЕСТВО С ОГРАНИЧЕННОЙ ОТВЕТСТВЕННОСТЬЮ "ТЭК ЛОГИСТИК" составляют отрицательную величину. Отрицательная величина чистых активов негативно характеризует финансовое положение и не удовлетворяет требованиям нормативных актов к величине чистых активов организации. В случае, если стоимость чистых активов общества останется меньше его уставного капитала по окончании финансового года, следующего за вторым финансовым годом или каждым последующим финансовым годом, по окончании которых стоимость чистых активов общества оказалась меньше его уставного капитала, общество не позднее чем через шесть месяцев после окончания соответствующего финансового года обязано уменьшить уставный капитал до размера, не превышающего стоимости его чистых активов, либо принять решение о ликвидации (п. 4 ст. 30 Федерального закона от 08.02.1998 г. N 14-ФЗ "Об обществах с ограниченной ответственностью"). Более того, определив текущее состояние показателя, необходимо отметить снижение чистых активов за год. Наблюдается одновременно и критическое положение на конец периода и ухудшение показателя в течение периода. Сохранение имевшей место тенденции может привести к крайне негативным последствиям. Ниже на графике представлено изменение чистых активов организации.



2.3. Анализ финансовой устойчивости организации

2.3.1. Основные показатели финансовой устойчивости организации

Показатель	Значение показателя		Изменение показателя (гр.3-гр.2)	Описание показателя и его нормативное значение
	31.12.2024	31.12.2025		
Коэффициент автономии	-5,61	-10,87	-5,26	Отношение собственного капитала к общей сумме капитала. нормальное значение: не менее 0,45 (оптимальное 0,55-0,7).
Коэффициент обеспеченности собственными оборотными средствами	-5,61	-10,87	-5,26	Отношение собственных оборотных средств к оборотным активам. нормальное значение: не менее 0,1.
Коэффициент покрытия инвестиций	-5,61	-10,87	-5,26	Отношение собственного капитала и долгосрочных обязательств к общей сумме капитала. нормальное значение для данной отрасли: 0,7 и более.
Коэффициент обеспеченности запасов	–	–	–	Отношение собственных оборотных средств к стоимости запасов. нормальное значение: не менее 0,5.
Коэффициент краткосрочной задолженности	1	1	–	Отношение краткосрочной задолженности к общей сумме задолженности.

Коэффициент автономии организации на 31.12.2025 составил **-10,87**. Полученное значение показывает, что организации не имеет собственного капитала и полностью зависит от кредиторов. уменьшение коэффициента автономии за весь анализируемый период составило **5,26**.

коэффициент обеспеченности собственными оборотными средствами за весь анализируемый период резко уменьшился – с **-5,61** до **-10,87** (т. е. на **5,26**). коэффициент по состоянию на 31.12.2025 имеет крайне неудовлетворительное значение.

С **-5,61** до **-10,87 (-5,26)** уменьшился коэффициент покрытия инвестиций за год. Значение коэффициента на 31.12.2025 значительно ниже нормы (доля собственного капитала и долгосрочных обязательств в общей сумме капитала организации составляет **-1 087%**).

Коэффициент краткосрочной задолженности организации показывает на отсутствие долгосрочной задолженности при 100% краткосрочной.

2.4. Ликвидность

Показатель ликвидности	Значение показателя		Изменение показателя (гр.3 - гр.2)	Расчет, рекомендованное значение
	31.12.2024	31.12.2025		
Коэффициент текущей (общей) ликвидности	0,15	0,08	-0,07	Отношение текущих активов к краткосрочным обязательствам. нормальное значение для данной отрасли: 1,7 и более.
Коэффициент абсолютной ликвидности	0,01	0,01	–	Отношение денежных средств и их эквивалентов к краткосрочным обязательствам. нормальное значение: не менее 0,15.

[На конец периода] при норме 1,7 коэффициент текущей (общей) ликвидности имеет значение **0,08**. Более того следует отметить отрицательную динамику показателя – за последний год коэффициент текущей ликвидности снизился на **-0,07**.

Коэффициент абсолютной ликвидности, как и предыдущий коэффициент, имеет значение ниже нормы (**0,01**). С начала периода коэффициент абсолютной ликвидности остался неизменным.

3. Анализ эффективности деятельности организации

3.1. Обзор результатов деятельности

Ниже в таблице приведены основные финансовые результаты деятельности ОБЩЕСТВО С ОГРАНИЧЕННОЙ ОТВЕТСТВЕННОСТЬЮ "ТЭК ЛОГИСТИК" за последний год и аналогичный период прошлого года.

Как видно из "Отчета о финансовых результатах", за последний год организация получила убыток от продаж в размере **346** тыс. руб., что равняется 7,4% от выручки. По сравнению с аналогичным периодом прошлого года убыток от продаж вырос на **189** тыс. руб., или на **120,4%**.

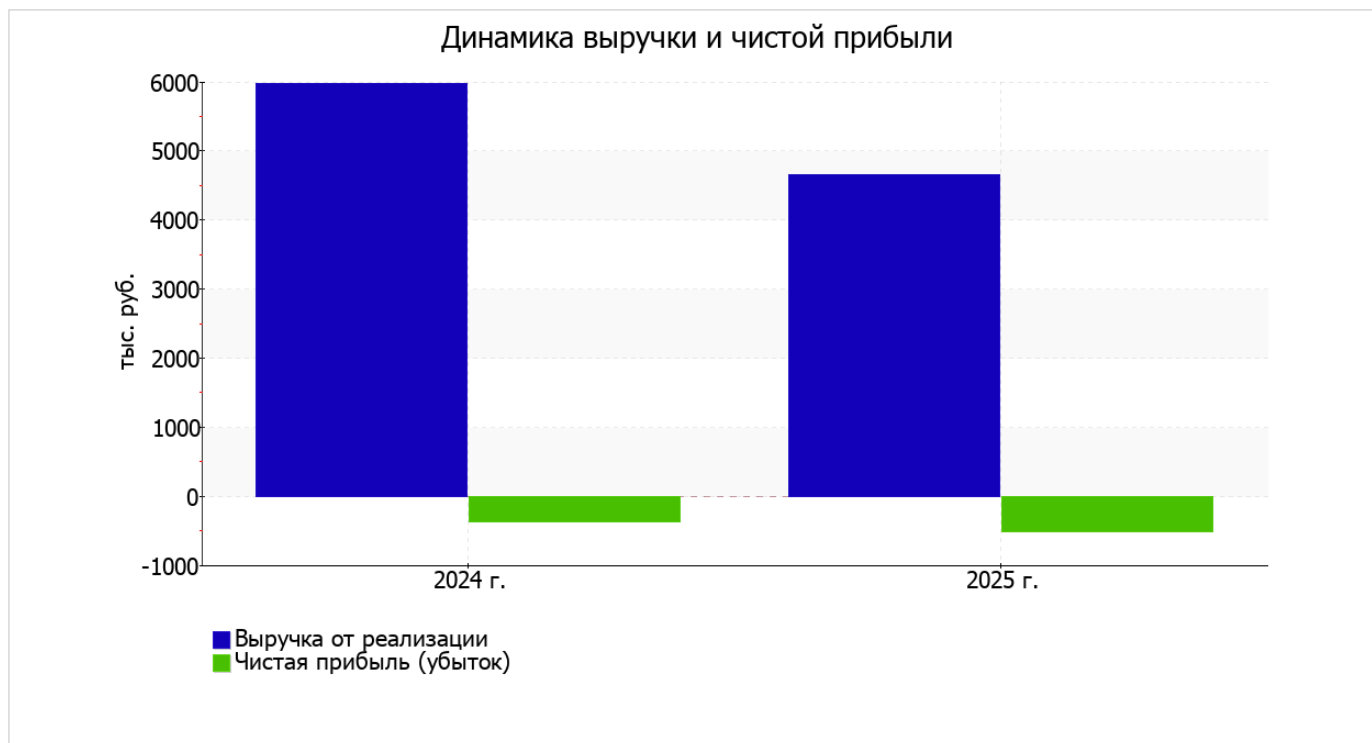
По сравнению с прошлым периодом в текущем снизилась как выручка от продаж, так и расходы по обычной деятельности (на **1 330** и **1 141** тыс. руб. соответственно). Причем в процентном отношении изменение выручки (**-22,2%**) опережает изменение расходов (**-18,6%**)

Показатель	Значение показателя, тыс. руб.		Изменение показателя		Средне- годовая величина, тыс. руб.
	2024 г.	2025 г.	тыс. руб. (гр.3 - гр.2)	± % ((3-2) : 2)	
1. Выручка	5 982	4 652	-1 330	-22,2	5 317
2. Расходы по обычным видам деятельности	6 139	4 998	-1 141	-18,6	5 569
3. Прибыль (убыток) от продаж (1-2)	-157	-346	-189	↓	-252
4. Прочие доходы и расходы, кроме процентов к уплате	-36	-30	+6	↑	-33

Показатель	Значение показателя, тыс. руб.		Изменение показателя		Средне- годовая величина, тыс. руб.
	2024 г.	2025 г.	тыс. руб. (гр.3 - гр.2)	± % ((3-2) : 2)	
5. EBIT (прибыль до уплаты процентов и налогов) (3+4)	-193	-376	-183	↓	-285

Показатель	Значение показателя, тыс. руб.		Изменение показателя		Средне- годовая величина, тыс. руб.
	2024 г.	2025 г.	тыс. руб. (гр.3 - гр.2)	± % ((3-2) : 2)	
6. Проценты к уплате	–	–	–	–	–
7. Налоги на прибыль (доходы)	177	142	-35	-19,8	160
8. Чистая прибыль (убыток) (5-6-7)	-370	-518	-148	↓	-444

Ниже на графике наглядно представлено изменение выручки и прибыли ОБЩЕСТВО С ОГРАНИЧЕННОЙ ОТВЕТСТВЕННОСТЬЮ "ТЭК ЛОГИСТИК" в течение всего анализируемого периода.



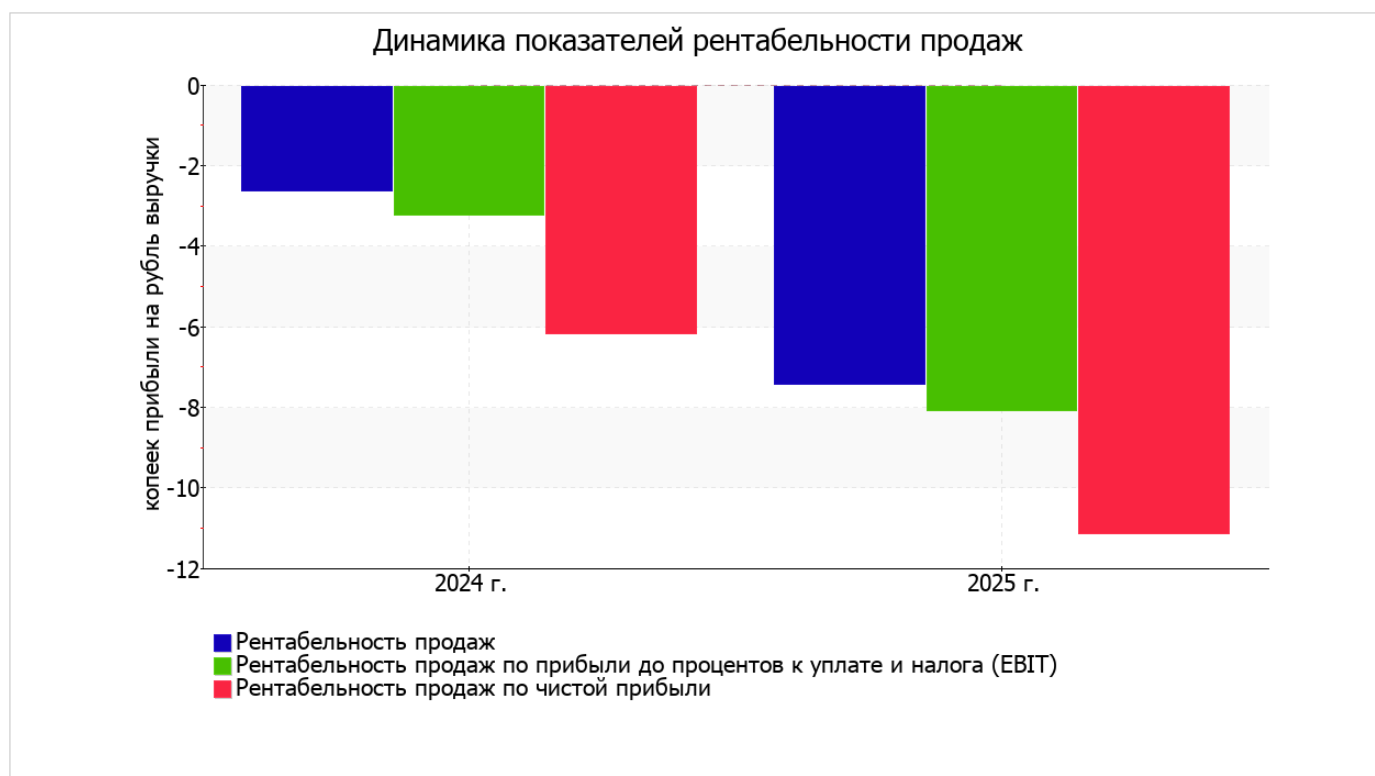
3.2. Анализ рентабельности

Показатели рентабельности	Значения показателя (в %, или в копейках с рубля)		Изменение показателя	
	2024 г.	2025 г.	коп., (гр.3 - гр.2)	± % ((3-2) : 2)
1. Рентабельность продаж (величина прибыли от продаж в каждом рубле выручки). нормальное значение для данной отрасли: не менее 4%.	-2,6	-7,4	-4,8	↓
2. Рентабельность продаж по ЕВИТ (величина прибыли от продаж до уплаты процентов и налогов в каждом рубле выручки).	-3,2	-8,1	-4,9	↓
3. Рентабельность продаж по чистой прибыли (величина чистой прибыли в каждом рубле выручки). нормальное значение для данной отрасли: 2% и более.	-6,2	-11,1	-4,9	↓

[За последний период] организация получила убыток как от продаж, так и в целом от финансово-хозяйственной деятельности, что и обусловило отрицательные значения всех трех представленных в таблице показателей рентабельности за данный период.

[За последний период] организация по обычным видам деятельности получила убыток в размере **-7,4** копеек с каждого рубля выручки от реализации. При этом имеет место падение рентабельности обычных видов деятельности по сравнению с данным показателем за такой же период прошлого года (**-4,8** коп.).

Показатель рентабельности, рассчитанный как отношение прибыли до процентов к уплате и налогообложения (ЕВИТ) к выручке организации, за последний год составил **-8,1%**. Это значит, что в каждом рубле выручки ОБЩЕСТВО С ОГРАНИЧЕННОЙ ОТВЕТСТВЕННОСТЬЮ "ТЭК ЛОГИСТИК" содержалось **-8,1** коп. убытка до налогообложения и процентов к уплате.



В следующей таблице представлена рентабельность использования вложенного в предпринимательскую деятельность капитала.

Показатель рентабельности	Значение показателя, %	Расчет показателя
	2025 г.	
Рентабельность собственного капитала (ROE)	-	Отношение чистой прибыли к средней величине собственного капитала. нормальное значение для данной отрасли: не менее 13%.
Рентабельность активов (ROA)	-192,2	Отношение чистой прибыли к средней стоимости активов. нормальное значение для данной отрасли: 5% и более.
Прибыль на задействованный капитал (ROCE)	-	Отношение прибыли до уплаты процентов и налогов (ЕВИТ) к собственному капиталу и долгосрочным обязательствам.

Поскольку у организации фактически отсутствовал собственный капитал (в среднем составил отрицательную величину: -2 336 тыс. руб. по состоянию на 31.12.2025 и -1 818 тыс. руб. по итогам предшествующего года), значение показателя рентабельности собственного капитала за последний год отсутствует.

рентабельность активов за 2025 год имеет критическое значение (-192,2%).

3.3. Расчет показателей деловой активности (оборачиваемости)

Далее в таблице рассчитаны показатели оборачиваемости ряда активов, характеризующие скорость возврата вложенных в предпринимательскую деятельность средств, а также показатель оборачиваемости кредиторской задолженности при расчетах с поставщиками и подрядчиками.

Показатель оборачиваемости	Значение в днях	Коэфф. 2025 г.
	2025 г.	
Оборачиваемость оборотных средств (отношение средней величины оборотных активов к среднесуточной выручке*; нормальное значение для данной отрасли: 106 и менее дн.)	21	17,3
Оборачиваемость запасов (отношение средней стоимости запасов к среднесуточной себестоимости проданных товаров; нормальное значение для данной отрасли: не более 4 дн.)	–	–
Оборачиваемость кредиторской задолженности (отношение средней величины кредиторской задолженности к среднесуточной выручке)	184	2
Оборачиваемость активов (отношение средней стоимости активов к среднесуточной выручке; нормальное значение для данной отрасли: 171 и менее дн.)	21	17,3
Оборачиваемость собственного капитала (отношение средней величины собственного капитала к среднесуточной выручке)	–	–

* Приведен расчет показателя в днях. Значение коэффициента равно отношению 365 к значению показателя в днях.

Данные об оборачиваемости активов за последний год свидетельствуют о том, что организация получает выручку, равную сумме всех имеющихся активов за 21 календарный день.

4. Выводы по результатам анализа

Ниже обобщены ключевые финансовые показатели ОБЩЕСТВО С ОГРАНИЧЕННОЙ ОТВЕТСТВЕННОСТЬЮ "ТЭК ЛОГИСТИК" за последний год

Показатели финансового положения и результатов деятельности организации, имеющие критические значения:

- критическое значение коэффициента автономии (-10,87), из-за фактического отсутствия собственного капитала);
- чистые активы меньше уставного капитала, при этом за период имело место снижение величины чистых активов;
- по состоянию на 31.12.2025 коэффициент обеспеченности собственными оборотными средствами имеет крайне неудовлетворительное значение, равное -10,87;
- коэффициент текущей (общей) ликвидности значительно ниже нормального значения;
- коэффициент абсолютной ликвидности значительно ниже нормы;
- падение рентабельности продаж (-4,8 процентных пункта от рентабельности -2,6% за аналогичный период года, предшествующего отчётному);
- коэффициент покрытия инвестиций значительно ниже нормы (доля собственного капитала и долгосрочных обязательств в общей сумме капитала организации составляет -1 087% (нормальное значение для данной отрасли: 70% и более);
- крайне неустойчивое финансовое положение по величине собственных оборотных средств;
- за 2025 год получен убыток от продаж (-346 тыс. руб.), причем наблюдалась отрицательная динамика по сравнению с аналогичным периодом прошлого года (-189 тыс. руб.);
- убыток от финансово-хозяйственной деятельности за последний год составил -518 тыс. руб.;
- отрицательная динамика финансового результата до процентов к уплате и налогообложения (ЕВИТ) на рубль выручки ОБЩЕСТВО С ОГРАНИЧЕННОЙ ОТВЕТСТВЕННОСТЬЮ "ТЭК ЛОГИСТИК" (-4,9 коп. от аналогичного показателя за аналогичный период года, предшествующего отчётному).

Положительно финансовое положение организации характеризует следующий показатель – положительная динамика собственного капитала относительно общего изменения активов организации.

Из приведенных выше значений показателей следует, что у организации наблюдается крайне сложная финансовая ситуация, что подразумевает принятие незамедлительных мер по ее оздоровлению.