

Пояснительная записка к бухгалтерской отчетности

1. Сведения об организации

Наименование юридического лица:

Сельскохозяйственный Кооператив "Золотое Руно"

Идентификационный номер налогоплательщика (ИНН): 9103074272

Код причины постановки на учет (КПП): 910301001

Основным видом деятельности, который является преобладающим и имеет приоритетное значение для организации, является смешанное сельское хозяйство (ОКВЭД 01.50).

2. Анализ финансового положения

2.1. Структура имущества и источники его формирования

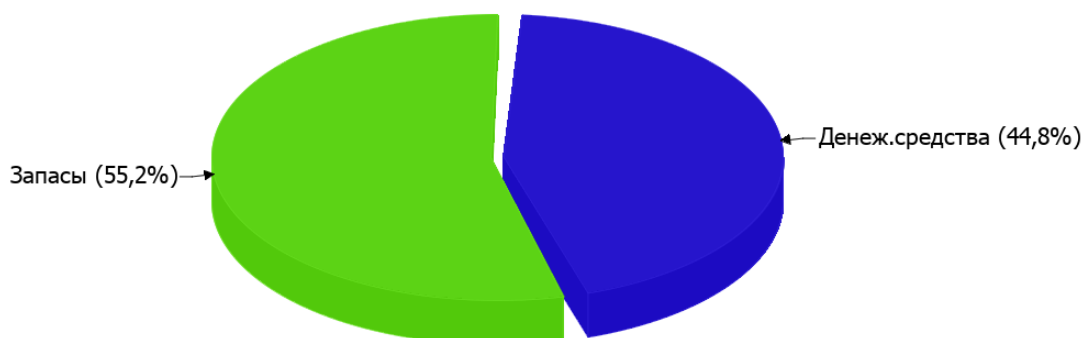
Показатель	Значение показателя				Изменение за анализируемый период	
	в тыс. руб.		в % к валюте баланса		тыс. руб. (гр.3- гр.2)	± % ((гр.3- гр.2) : гр.2)
	31.12.2024	31.12.2025	на начало анализируемого периода (31.12.2024)	на конец анализируемого периода (31.12.2025)		
Актив						
Внеоборотные активы	–	–	–	–	–	–
Оборотные	418	563	100	100	+145	+34,7
Пассив						
Собственный капитал	418	548	100	97,3	+130	+31,1
Долгосрочные обязательства	–	–	–	–	–	–
Краткосрочные обязательства	–	15	–	2,7	+15	–
Валюта баланса	418	563	100	100	+145	+34,7

* Без доходов будущих периодов, включенных в собственный капитал.

Активы на последний день анализируемого периода (31.12.2025) характеризуются отсутствием внеоборотных средств при 100% текущих активов. Активы организации за весь период увеличились на 145 тыс. руб. (на 34,7%). Отмечая рост активов, необходимо учесть, что собственный капитал увеличился в меньшей степени – на 31,1%. отстающее увеличение собственного капитала относительно общего изменения активов следует рассматривать как негативный фактор.

Наглядно соотношение основных групп активов организации представлено ниже на диаграмме:

Структура активов организации на 31 декабря 2025 г.



Рост активов организации связан с ростом показателя по строке "денежные средства и денежные эквиваленты" на **152 тыс. руб.** (или **100%** вклада в прирост активов).

Одновременно, в пассиве баланса прирост наблюдается по строкам:

- капитал и резервы – **130 тыс. руб. (89,7%)**
- краткосрочные заемные средства – **15 тыс. руб. (10,3%)**

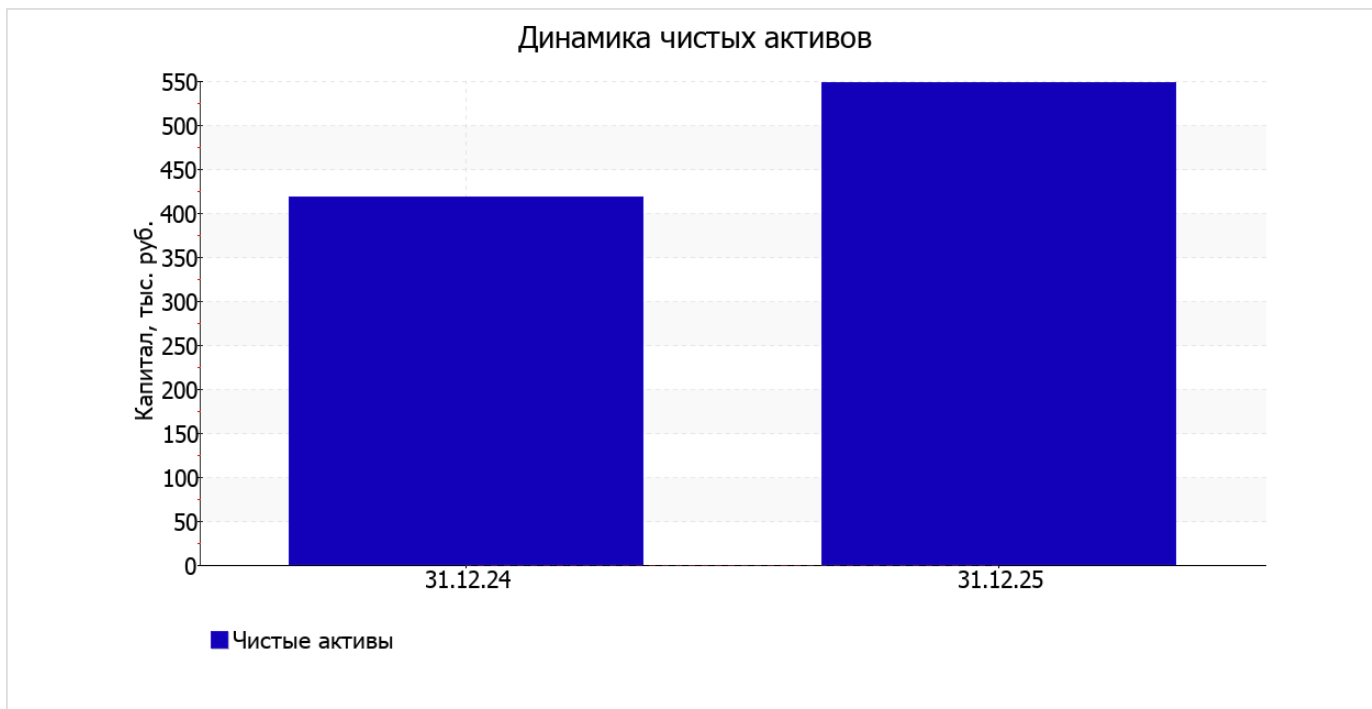
Среди отрицательно изменившихся статей баланса можно выделить "запасы" в активе (**-7 тыс. руб.**).

собственный капитал организации на 31 декабря 2025 г. составил **548 тыс. руб.**, что существенно (на **130 тыс. руб.**) выше значения на 31 декабря 2024 г.

2.2. Оценка стоимости чистых активов организации

Показатель	Значение показателя				Изменение	
	в тыс. руб.		в % к валюте баланса		тыс. руб. (гр.3-гр.2)	± % ((гр.3-гр.2) : гр.2)
	31.12.2024	31.12.2025	на начало анализируемого периода (31.12.2024)	на конец анализируемого периода (31.12.2025)		
1. Чистые активы	418	548	100	97,3	+130	+31,1

Имеющаяся величина чистых активов положительно характеризует финансовое положение, полностью удовлетворяя требованиям нормативных актов к величине чистых активов организации. Более того, определив текущее состояние показателя, следует отметить увеличение чистых активов на **31,1%** в течение анализируемого периода. Превышение чистых активов над уставным капиталом и в то же время их увеличение за период говорит о хорошем финансовом положении организации по данному признаку. На следующем графике наглядно представлена динамика чистых активов.



2.3. Анализ финансовой устойчивости организации

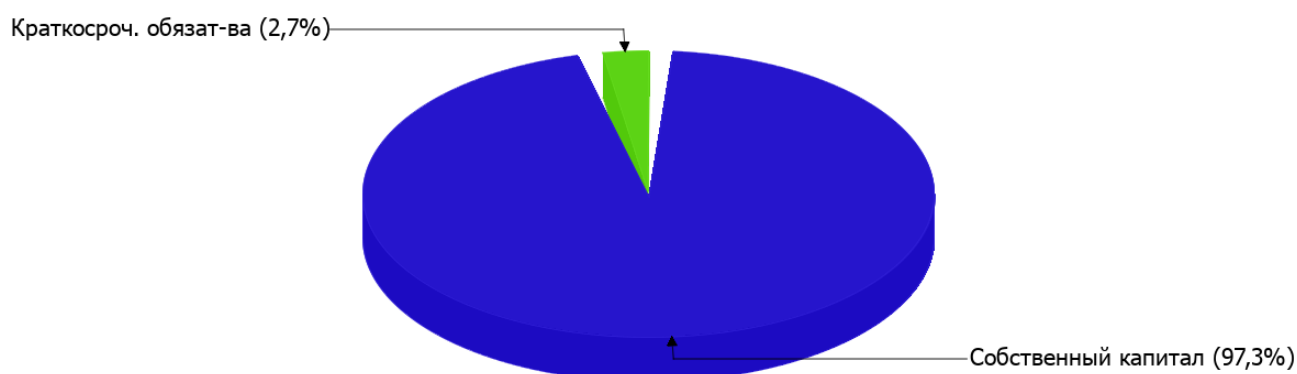
2.3.1. Основные показатели финансовой устойчивости организации

Показатель	Значение показателя		Изменение показателя (гр.3-гр.2)	Описание показателя и его нормативное значение
	31.12.2024	31.12.2025		
Коэффициент автономии	1	0,97	-0,03	Отношение собственного капитала к общей сумме капитала. нормальное значение для данной отрасли: 0,55 и более (оптимальное 0,65-0,85).
Коэффициент обеспеченности собственными оборотными средствами	1	0,97	-0,03	Отношение собственных оборотных средств к оборотным активам. нормальное значение: 0,1 и более.
Коэффициент покрытия инвестиций	1	0,97	-0,03	Отношение собственного капитала и долгосрочных обязательств к общей сумме капитала. нормальное значение для данной отрасли: 0,8 и более.
Коэффициент обеспеченности запасов	1,31	1,76	+0,45	Отношение собственных оборотных средств к стоимости запасов. нормальное значение: 0,5 и более.
Коэффициент краткосрочной задолженности	-	1	+1	Отношение краткосрочной задолженности к общей сумме задолженности.

Коэффициент автономии организации по состоянию на 31.12.2025 составил **0,97**. Полученное значение говорит о слишком осторожном отношении Сельскохозяйственный Кооператив "Золотое Руно" к привлечению заемных денежных средств (собственный капитал составляет **97%** в общем капитале организации). за весь рассматриваемый период коэффициент автономии уменьшился на **0,03**.

Наглядно структура капитала организации представлена ниже на диаграмме: При этом необходимо отметить, что долгосрочные обязательства не нашли отражение на диаграмме ввиду их отсутствия.

Структура капитала организации на 31 декабря 2025 г.



по состоянию на 31.12.2025 коэффициент обеспеченности собственными оборотными средствами составил **0,97**. за весь анализируемый период коэффициент обеспеченности собственными оборотными средствами слабо снизился (на **0,03**). коэффициент на последний день анализируемого периода демонстрирует исключительно хорошее значение.

коэффициент покрытия инвестиций за год несколько снизился (до **0,97**; **-0,03**). Значение коэффициента на последний день анализируемого периода вполне соответствует норме.

на последний день анализируемого периода (31.12.2025) коэффициент обеспеченности материальных запасов равнялся **1,76**. в течение анализируемого периода коэффициент обеспеченности материальных запасов вырос на **0,45**. на последний день анализируемого периода значение коэффициента обеспеченности материальных запасов характеризуется как, без сомнения, хорошее.

Коэффициент краткосрочной задолженности Сельскохозяйственный Кооператив "Золотое Руно" показывает на отсутствие долгосрочной задолженности при 100% краткосрочной.

2.4. Ликвидность

Показатель ликвидности	Значение показателя		Изменение показателя (гр.3 - гр.2)	Расчет, рекомендованное значение
	31.12.2024	31.12.2025		
Коэффициент текущей (общей) ликвидности	-	37,53	+37,53	Отношение текущих активов к краткосрочным обязательствам. нормальное значение для данной отрасли: 2 и более.
Коэффициент абсолютной ликвидности	-	16,8	+16,8	Отношение денежных средств и их эквивалентов к краткосрочным обязательствам. нормальное значение для данной отрасли: 0,2 и более.

[На конец периода] коэффициент текущей ликвидности имеет значение, соответствующее норме (**37,53** при нормативном значении 2). При этом в течение анализируемого периода коэффициент текущей ликвидности вырос на **37,53**.

Коэффициент абсолютной ликвидности, как и предыдущий коэффициент, имеет значение, соответствующее норме (**16,8**). При этом за весь анализируемый период коэффициент вырос на **16,8**.

3. Анализ эффективности деятельности организации

3.1. Обзор результатов деятельности

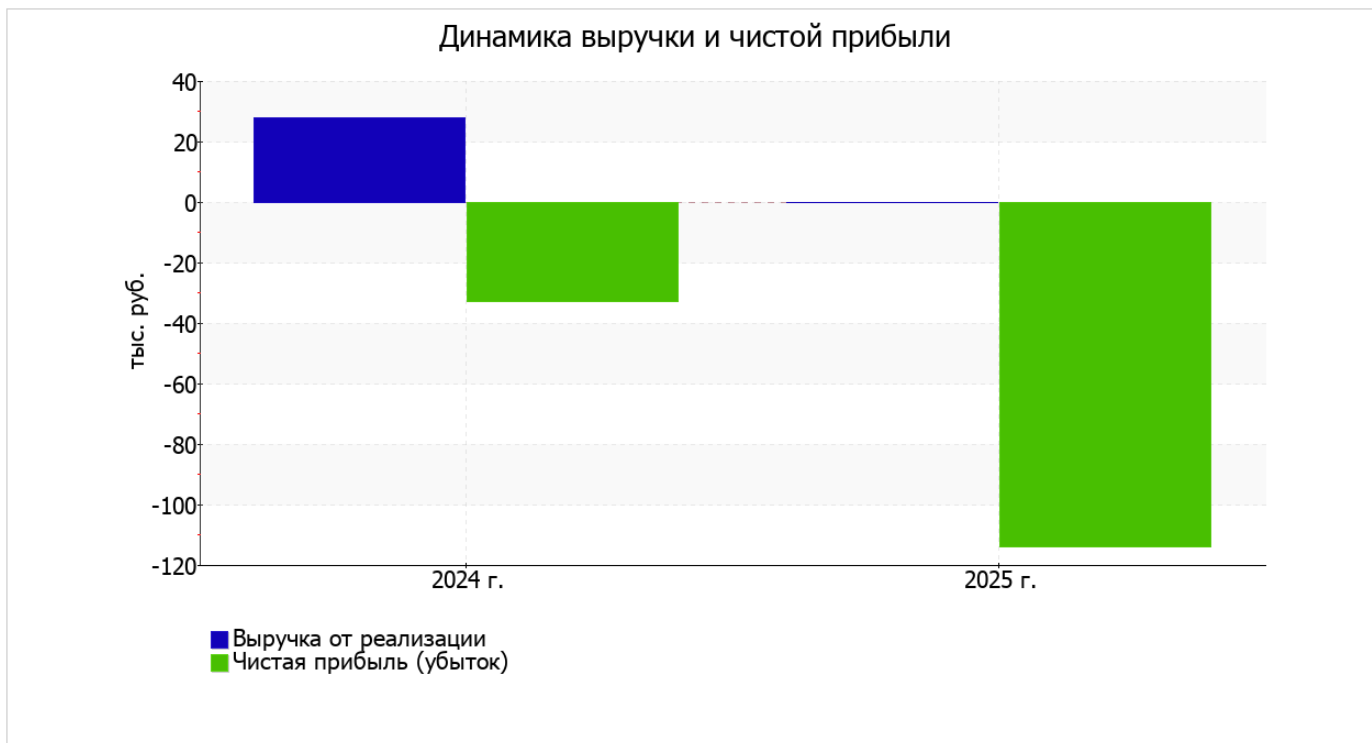
Ниже в таблице приведены основные финансовые результаты деятельности Сельскохозяйственный Кооператив "Золотое Руно" в течение анализируемого периода и аналогичный период прошлого года.

Из "Отчета о финансовых результатах" следует, что за последний год организация получила убыток от продаж в размере **88** тыс. руб. По сравнению с аналогичным периодом прошлого года убыток от продаж вырос на **68** тыс. руб., или в **4,4** раза.

По сравнению с прошлым периодом в текущем наблюдалось уменьшение выручки от продаж на **28** тыс. руб. при одновременном увеличении на **40** тыс. руб. расходов по обычной деятельности.

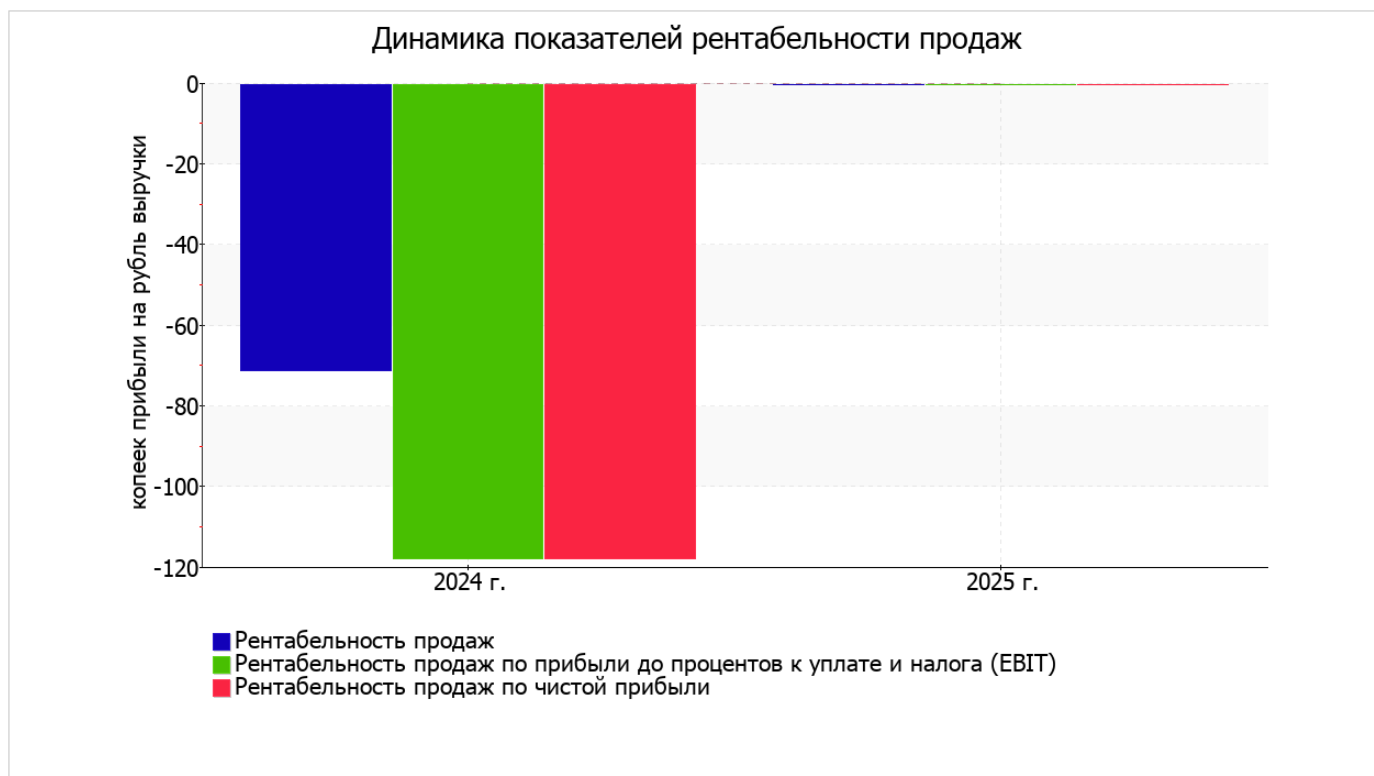
Показатель	Значение показателя, тыс. руб.		Изменение показателя		Средне- годовая величина, тыс. руб.
	2024 г.	2025 г.	тыс. руб. (гр.3 - гр.2)	± % ((3-2) : 2)	
1. Выручка	28	–	-28	-100	14
2. Расходы по обычным видам деятельности	48	88	+40	+83,3	68
3. Прибыль (убыток) от продаж (1-2)	-20	-88	-68	↓	-54
4. Прочие доходы и расходы, кроме процентов к уплате	-13	-26	-13	↓	-20
5. ЕВГТ (прибыль до уплаты процентов и налогов) (3+4)	-33	-114	-81	↓	-74
6. Проценты к уплате	–	–	–	–	–
7. Налоги на прибыль (доходы)	–	–	–	–	–
8. Чистая прибыль (убыток) (5-6-7)	-33	-114	-81	↓	-74

Изменение выручки наглядно представлено ниже на графике.



3.2. Анализ рентабельности

Показатели рентабельности	Значения показателя (в %, или в копейках с рубля)		Изменение показателя	
	2024 г.	2025 г.	коп., (гр.3 - гр.2)	± % ((3-2) : 2)
1. Рентабельность продаж (величина прибыли от продаж в каждом рубле выручки). нормальное значение для данной отрасли: 12% и более.	-71,4	-	+71,4	↑
2. Рентабельность продаж по ЕВИТ (величина прибыли от продаж до уплаты процентов и налогов в каждом рубле выручки).	-117,9	-	+117,9	↑
3. Рентабельность продаж по чистой прибыли (величина чистой прибыли в каждом рубле выручки). нормальное значение: 6% и более.	-117,9	-	+117,9	↑



Далее в таблице представлены три основных показателя, характеризующие рентабельность использования вложенного в предпринимательскую деятельность капитала.

Показатель рентабельности	Значение показателя, %	Расчет показателя
	2025 г.	
Рентабельность собственного капитала (ROE)	-23,6	Отношение чистой прибыли к средней величине собственного капитала. нормальное значение для данной отрасли: не менее 15%.
Рентабельность активов (ROA)	-23,2	Отношение чистой прибыли к средней стоимости активов. нормальное значение для данной отрасли: 7% и более.
Прибыль на задействованный капитал (ROCE)	-23,6	Отношение прибыли до уплаты процентов и налогов (ЕВИТ) к собственному капиталу и долгосрочным обязательствам.

[За последний период] каждый рубль собственного капитала организации обеспечил убыток в размере **0,236** руб.

за 2025 год значение рентабельности активов (-23,2%) не соответствует нормативному и находится в области критических значений.

3.3. Расчет показателей деловой активности (оборачиваемости)

Далее в таблице рассчитаны показатели оборачиваемости ряда активов, характеризующие скорость возврата вложенных в предпринимательскую деятельность средств, а также показатель оборачиваемости кредиторской задолженности при расчетах с поставщиками и подрядчиками.

Показатель оборачиваемости	Значение в днях	Коэфф. 2025 г.
	2025 г.	
Оборачиваемость оборотных средств (отношение средней величины оборотных активов к среднедневной выручке*; нормальное значение для данной отрасли: 324 и менее дн.)	–	–
Оборачиваемость запасов (отношение средней стоимости запасов к среднедневной себестоимости проданных товаров; нормальное значение для данной отрасли: 224 и менее дн.)	–	–
Оборачиваемость кредиторской задолженности (отношение средней величины кредиторской задолженности к среднедневной выручке)	–	–
Оборачиваемость активов (отношение средней стоимости активов к среднедневной выручке; нормальное значение для данной отрасли: 636 и менее дн.)	–	–
Оборачиваемость собственного капитала (отношение средней величины собственного капитала к среднедневной выручке)	–	–

* Приведен расчет показателя в днях. Значение коэффициента равно отношению 365 к значению показателя в днях.

4. Выводы по результатам анализа

Ниже обобщены ключевые финансовые показатели Сельскохозяйственный Кооператив "Золотое Руно" за год

Показатели финансового положения организации, имеющие исключительно хорошие значения:

- чистые активы превышают уставный капитал, к тому же они увеличились за анализируемый период;
- коэффициент обеспеченности собственными оборотными средствами демонстрирует вполне соответствующее нормальному значению, равное **0,97**;
- коэффициент текущей (общей) ликвидности полностью соответствует нормативному значению;
- коэффициент абсолютной ликвидности полностью соответствует нормальному значению;
- коэффициент покрытия инвестиций имеет хорошее значение (доля собственного капитала и долгосрочных обязательств составляет **97%** от общего капитала организации);
- абсолютная финансовая устойчивость по величине излишка собственных оборотных средств.

С критической стороны результаты деятельности Сельскохозяйственный Кооператив "Золотое Руно" характеризуют такие показатели:

- за 2025 год получен убыток от продаж (**-88** тыс. руб.), причем наблюдалась отрицательная динамика по сравнению с аналогичным периодом прошлого года (-68 тыс. руб.);
- убыток от финансово-хозяйственной деятельности за 2025 год составил **-114** тыс. руб.

Положительно характеризующим финансовое положение организации показателем является следующий – коэффициент автономии неоправданно высок (**0,97**).

Негативно финансовое положение организации характеризует следующий показатель – отстающее увеличение собственного капитала относительно общего изменения активов организации.

Анализ основных показателей свидетельствует о положительном финансовом состоянии Сельскохозяйственный Кооператив "Золотое Руно", возможности отвечать по своим обязательствам. Финансовое состояние организации позволяют использовать не только внутренние ресурсы, но и привлекать заемные средства.