

Пояснительная записка к бухгалтерской отчетности

1. Сведения об организации

Наименование юридического лица:

ОБЩЕСТВО С ОГРАНИЧЕННОЙ ОТВЕТСТВЕННОСТЬЮ "ЛОГИСТИК-ЦЕНТР"

Идентификационный номер налогоплательщика (ИНН): 7103500431

Код причины постановки на учет (КПП): 710601001

Основным видом деятельности, который является преобладающим и имеет приоритетное значение для организации, является строительство жилых и нежилых зданий (ОКВЭД 41.2).

2. Анализ финансового положения

2.1. Структура имущества и источники его формирования

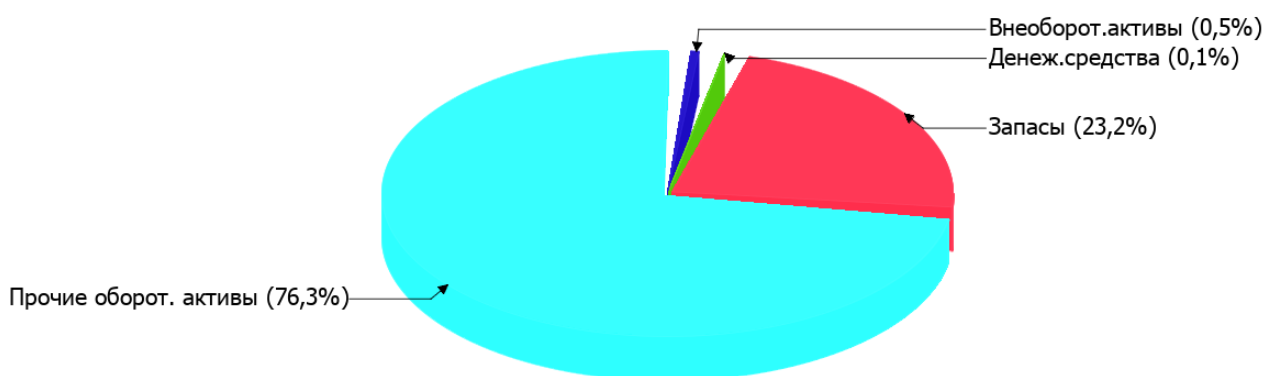
Показатель	Значение показателя				Изменение за анализируемый период	
	в тыс. руб.		в % к валюте баланса		тыс. руб. (гр.3- гр.2)	± % ((гр.3- гр.2) : гр.2)
	31.12.2024	31.12.2025	на начало анализируемого периода (31.12.2024)	на конец анализируемого периода (31.12.2025)		
Актив						
Внеоборотные активы	458	458	0,5	0,5	-	-
Оборотные	90 199	95 361	99,5	99,5	+5 162	+5,7
Пассив						
Собственный капитал	1 798	1 354	2	1,4	-444	-24,7
Долгосрочные обязательства	36 823	42 923	40,6	44,8	+6 100	+16,6
Краткосрочные обязательства	52 035	51 541	57,4	53,8	-494	-0,9
Валюта баланса	90 656	95 818	100	100	+5 162	+5,7

* Без доходов будущих периодов, включенных в собственный капитал.

Активы на 31 декабря 2025 г. характеризуются большой долей (99,5%) текущих активов и малым процентом внеоборотных средств. Активы организации за весь период изменились незначительно (на 5,7%). Несмотря на рост активов, собственный капитал уменьшился на 24,7%, что свидетельствует об отрицательной динамике имущественного положения организации.

Структура активов организации в разрезе основных групп представлена ниже на диаграмме:

Структура активов организации на 31 декабря 2025 г.



Рост активов организации связан, в основном, с ростом показателя по строке "запасы" на **22 200** тыс. руб. (или **99,8%** вклада в прирост активов).

Одновременно, в пассиве баланса прирост произошел по строке "долгосрочные заемные средства" (**+6 100** тыс. руб., или **100%** вклада в прирост пассивов организации за год).

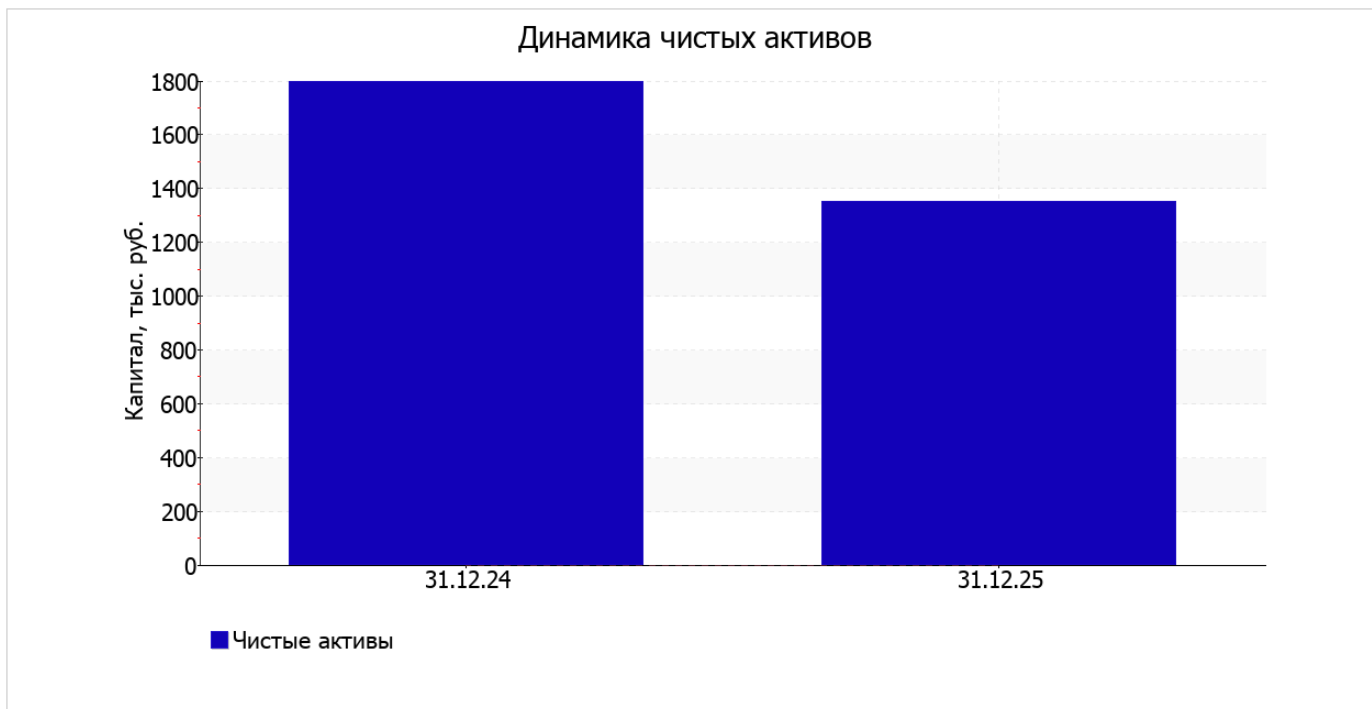
Среди отрицательно изменившихся статей баланса можно выделить "финансовые и другие оборотные активы" в активе и "краткосрочная кредиторская задолженность" в пассиве (**-17 093** тыс. руб. и **-494** тыс. руб. соответственно).

на 31.12.2025 собственный капитал организации равнялся **1 354,0** тыс. руб.; это на **444** тыс. руб. меньше, чем по состоянию на 31.12.2024.

2.2. Оценка стоимости чистых активов организации

Показатель	Значение показателя				Изменение	
	в тыс. руб.		в % к валюте баланса		тыс. руб. (гр.3-гр.2)	± % ((гр.3- гр.2) : гр.2)
	31.12.2024	31.12.2025	на начало анализируемого периода (31.12.2024)	на конец анализируемого периода (31.12.2025)		
1. Чистые активы	1 798	1 354	2	1,4	-444	-24,7

Имеющаяся величина чистых активов положительно характеризует финансовое положение, полностью удовлетворяя требованиям нормативных актов к величине чистых активов организации. Однако, определив текущее состояние показателя, следует отметить снижение чистых активов на **24,7%** за последний год. Несмотря на нормальную относительно уставного капитала величину чистых активов, их дальнейшее снижение может привести к ухудшению данного соотношения. Ниже на графике представлено изменение чистых активов организации.



2.3. Анализ финансовой устойчивости организации

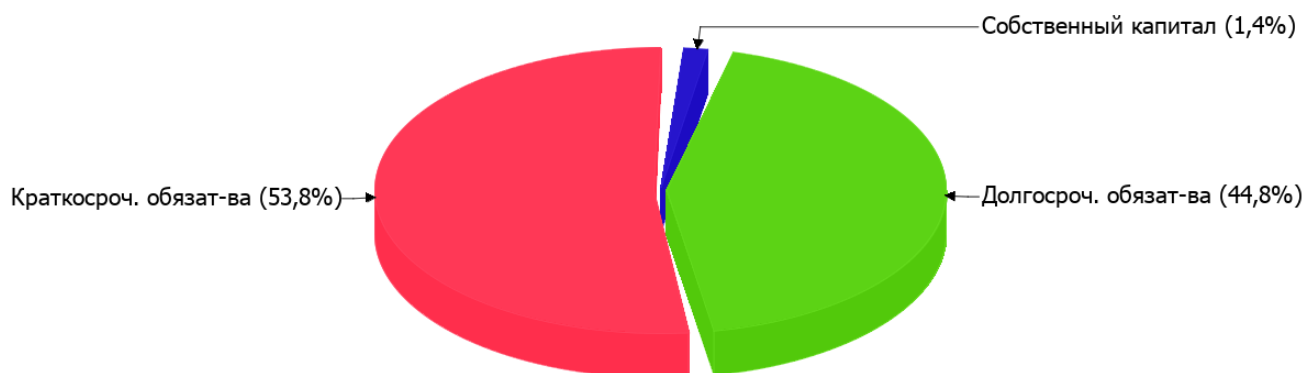
2.3.1. Основные показатели финансовой устойчивости организации

Показатель	Значение показателя		Изменение показателя (гр.3-гр.2)	Описание показателя и его нормативное значение
	31.12.2024	31.12.2025		
Коэффициент автономии	0,02	0,01	-0,01	Отношение собственного капитала к общей сумме капитала. нормальное значение для данной отрасли: не менее 0,4 (оптимальное 0,5-0,7).
Коэффициент обеспеченности собственными оборотными средствами	0,01	0,01	–	Отношение собственных оборотных средств к оборотным активам. нормальное значение: 0,1 и более.
Коэффициент покрытия инвестиций	0,43	0,46	+0,03	Отношение собственного капитала и долгосрочных обязательств к общей сумме капитала. нормальное значение для данной отрасли: 0,65 и более.
Коэффициент обеспеченности запасов	–	0,04	+0,04	Отношение собственных оборотных средств к стоимости запасов. нормальное значение: 0,5 и более.
Коэффициент краткосрочной задолженности	0,59	0,55	-0,04	Отношение краткосрочной задолженности к общей сумме задолженности.

Коэффициент автономии организации на 31.12.2025 составил **0,01**. Данный коэффициент характеризует степень зависимости организации от заемного капитала. Полученное здесь значение говорит о недостаточной доле собственного капитала (**1%**) в общем капитале организации. в течение анализируемого периода коэффициент автономии сильно уменьшился (на **0,01**).

Структура капитала организации представлена ниже на диаграмме:

Структура капитала организации на 31 декабря 2025 г.



значение коэффициента обеспеченности собственными оборотными средствами по состоянию на 31.12.2025 составило **0,01**. коэффициент обеспеченности собственными оборотными средствами за год снизился на **0,01**. на последний день анализируемого периода значение коэффициента соответствует норме.

за весь анализируемый период наблюдалось заметно повышение коэффициента покрытия инвестиций, составившее **0,03** – до **0,46**. Значение коэффициента на последний день анализируемого периода (31.12.2025) значительно ниже допустимой величины.

за год коэффициент обеспеченности материальных запасов увеличился с – до **0,04** (т. е. на **0,04**). на 31 декабря 2025 г. значение коэффициента обеспеченности материальных запасов характеризуется как неудовлетворительное.

Коэффициент краткосрочной задолженности организации показывает на практически равное соотношение долгосрочной и краткосрочной задолженности (45,4% и 54,6% соответственно). При этом за год доля долгосрочной задолженности выросла на 4%.

2.4. Ликвидность

Показатель ликвидности	Значение показателя		Изменение показателя (гр.3 - гр.2)	Расчет, рекомендованное значение
	31.12.2024	31.12.2025		
Коэффициент текущей (общей) ликвидности	1,73	1,85	+0,12	Отношение текущих активов к краткосрочным обязательствам. нормальное значение для данной отрасли: 1,7 и более.
Коэффициент абсолютной ликвидности	<0,01	<0,01	–	Отношение денежных средств и их эквивалентов к краткосрочным обязательствам. нормальное значение: 0,15 и более.

[На конец периода] коэффициент текущей ликвидности имеет значение, соответствующее норме (**1,85** при нормативном значении 1,7). [За весь период] коэффициент вырос на **0,12**.

При норме 0,15 значение коэффициента абсолютной ликвидности составило **<0,01**. При этом с начала период коэффициент абсолютной ликвидности не изменился.

3. Анализ эффективности деятельности организации

3.1. Обзор результатов деятельности

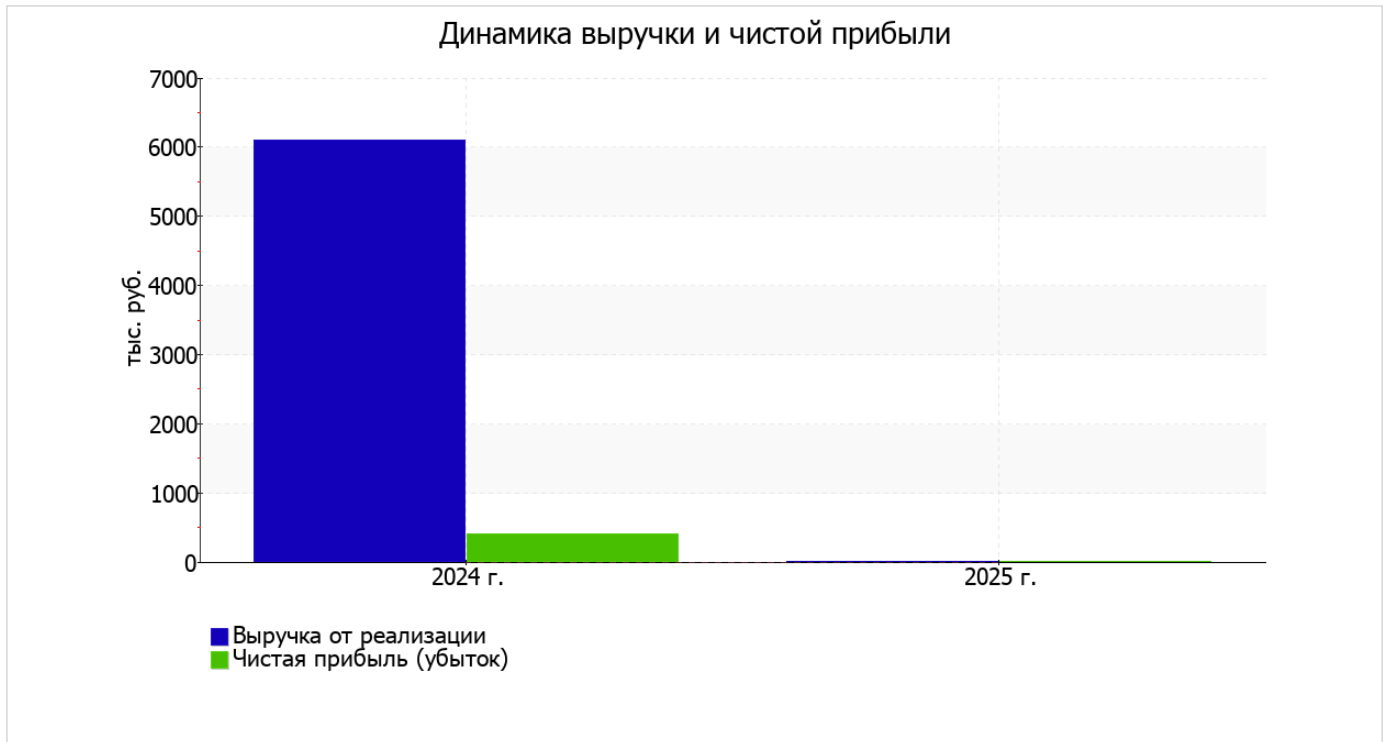
В приведенной ниже таблице обобщены основные финансовые результаты деятельности ОБЩЕСТВО С ОГРАНИЧЕННОЙ ОТВЕТСТВЕННОСТЬЮ "ЛОГИСТИК-ЦЕНТР" за весь анализируемый период и аналогичный период прошлого года.

Как видно из "Отчета о финансовых результатах", в течение анализируемого периода организация основной деятельности не вела, и финансовый результат формируют только прочие доходы-расходы.

По сравнению с прошлым периодом в текущем уменьшилась как выручка от продаж, так и расходы по обычной деятельности (на 6 100 и 5 504 тыс. руб. соответственно).

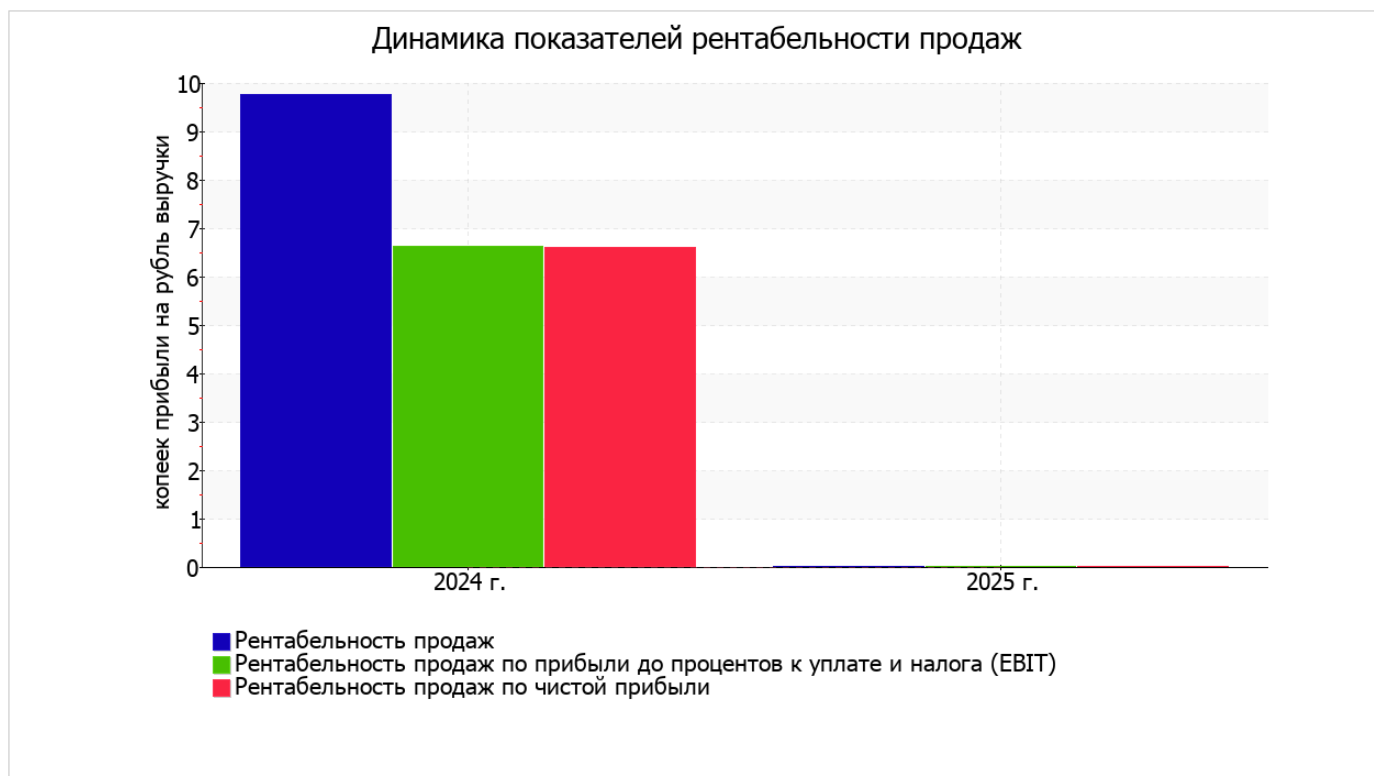
Показатель	Значение показателя, тыс. руб.		Изменение показателя		Средне- годовая величина, тыс. руб.
	2024 г.	2025 г.	тыс. руб. (гр.3 - гр.2)	± % ((3-2) : 2)	
1. Выручка	6 100	–	-6 100	-100	3 050
2. Расходы по обычным видам деятельности	5 504	–	-5 504	-100	2 752
3. Прибыль (убыток) от продаж (1-2)	596	–	-596	-100	298
4. Прочие доходы и расходы, кроме процентов к уплате	-192	–	+192	↑	-96
5. ЕВІТ (прибыль до уплаты процентов и налогов) (3+4)	404	–	-404	-100	202
6. Проценты к уплате	–	–	–	–	–
7. Налоги на прибыль (доходы)	1	–	-1	-100	1
8. Чистая прибыль (убыток) (5-6-7)	403	–	-403	-100	202

Ниже на графике наглядно представлено изменение выручки и прибыли ОБЩЕСТВО С ОГРАНИЧЕННОЙ ОТВЕТСТВЕННОСТЬЮ "ЛОГИСТИК-ЦЕНТР" в течение всего анализируемого периода.



3.2. Анализ рентабельности

Показатели рентабельности	Значения показателя (в %, или в копейках с рубля)		Изменение показателя	
	2024 г.	2025 г.	коп., (гр.3 - гр.2)	± % ((3-2) : 2)
1. Рентабельность продаж (величина прибыли от продаж в каждом рубле выручки). нормальное значение для данной отрасли: не менее 4%.	9,8	–	-9,8	-100
2. Рентабельность продаж по ЕВІТ (величина прибыли от продаж до уплаты процентов и налогов в каждом рубле выручки).	6,6	–	-6,6	-100
3. Рентабельность продаж по чистой прибыли (величина чистой прибыли в каждом рубле выручки). нормальное значение для данной отрасли: 2% и более.	6,6	–	-6,6	-100



Рентабельность использования вложенного в предпринимательскую деятельность капитала представлена в следующей таблице.

Показатель рентабельности	Значение показателя, %	Расчет показателя
	2025 г.	
Рентабельность собственного капитала (ROE)	–	Отношение чистой прибыли к средней величине собственного капитала. нормальное значение для данной отрасли: 13% и более.
Рентабельность активов (ROA)	–	Отношение чистой прибыли к средней стоимости активов. нормальное значение для данной отрасли: 5% и более.
Прибыль на задействованный капитал (ROCE)	–	Отношение прибыли до уплаты процентов и налогов (ЕВИТ) к собственному капиталу и долгосрочным обязательствам.

[За последний период] каждый рубль собственного капитала организации обеспечил – руб. убытка.

за период 01.01–31.12.2025 рентабельность активов имеет значение, не соответствующее нормативному (0).

3.3. Расчет показателей деловой активности (оборачиваемости)

Далее в таблице рассчитаны показатели оборачиваемости ряда активов, характеризующие скорость возврата вложенных в предпринимательскую деятельность средств, а также показатель оборачиваемости кредиторской задолженности при расчетах с поставщиками и подрядчиками.

Показатель оборачиваемости	Значение в днях	Коэфф. 2025 г.
	2025 г.	
Оборачиваемость оборотных средств (отношение средней величины оборотных активов к среднесуточной выручке*; нормальное значение для данной отрасли: 180 и менее дн.)	–	–
Оборачиваемость запасов (отношение средней стоимости запасов к среднесуточной себестоимости проданных товаров; нормальное значение для данной отрасли: 24 и менее дн.)	–	–
Оборачиваемость кредиторской задолженности (отношение средней величины кредиторской задолженности к среднесуточной выручке)	–	–
Оборачиваемость активов (отношение средней стоимости активов к среднесуточной выручке; нормальное значение для данной отрасли: 204 и менее дн.)	–	–
Оборачиваемость собственного капитала (отношение средней величины собственного капитала к среднесуточной выручке)	–	–

* Приведен расчет показателя в днях. Значение коэффициента равно отношению 365 к значению показателя в днях.

4. Выводы по результатам анализа

Ниже обобщены ключевые финансовые показатели ОБЩЕСТВО С ОГРАНИЧЕННОЙ ОТВЕТСТВЕННОСТЬЮ "ЛОГИСТИК-ЦЕНТР" за весь рассматриваемый период

Среди неудовлетворительных показателей финансового положения и результатов деятельности организации можно выделить такие:

- коэффициент автономии имеет неудовлетворительное значение (0,01);
- на последний день анализируемого периода значение коэффициента обеспеченности собственными оборотными средствами (0,01) соответствует норме;
- недостаточная рентабельность активов (0% за последний год);
- уменьшение собственного капитала организации организации при том что, активы ОБЩЕСТВО С ОГРАНИЧЕННОЙ ОТВЕТСТВЕННОСТЬЮ "ЛОГИСТИК-ЦЕНТР" несколько увеличились (на 5,7%).

Анализ выявил следующие показатели, положительно характеризующие финансовое положение организации:

- чистые активы превышают уставный капитал, однако за весь анализируемый период произошло снижение их величины;
- коэффициент текущей (общей) ликвидности соответствует нормативному значению;
- нормальная финансовая устойчивость по величине собственных оборотных средств.

Анализ выявил следующие показатели результатов деятельности организации, имеющие нормальные или близкие к нормальным значения:

- финансовый результат от продаж за последний год равен нулю;
- чистая прибыль равна нулю..

С критической стороны финансовое положение организации характеризуют следующие показатели:

- существенно ниже нормального значения коэффициент абсолютной ликвидности;
- коэффициент покрытия инвестиций значительно ниже нормы (доля собственного капитала и долгосрочных обязательств в общей сумме капитала организации составляет 46% (нормальное значение для данной отрасли: 65% и более).

Анализ показывает, что финансовое состояние ОБЩЕСТВО С ОГРАНИЧЕННОЙ ОТВЕТСТВЕННОСТЬЮ "ЛОГИСТИК-ЦЕНТР" не в полной мере соответствует общепринятым стандартам. Тем не менее, угроза банкротства организации незначительная, и имеются возможности для продолжения финансово-хозяйственной деятельности.