

# Пояснительная записка к бухгалтерской отчетности

## 1. Сведения об организации

Наименование юридического лица:

ООО "БАЙКАЛ ЛОГИСТИКА"

Идентификационный номер налогоплательщика (ИНН): 2455031648

Код причины постановки на учет (КПП): 245501001

Основным видом деятельности, который является преобладающим и имеет приоритетное значение для организации, является торговля оптовая пиломатериалами (ОКВЭД 46.73.2).

## 2. Анализ финансового положения

### 2.1. Структура имущества и источники его формирования

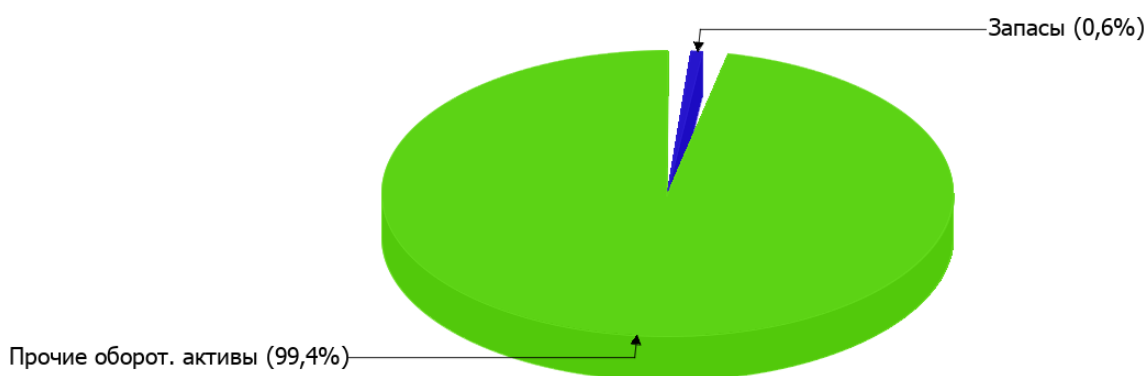
Показатель	Значение показателя				Изменение за анализируемый период	
	в тыс. руб.		в % к валюте баланса		тыс. руб. (гр.3- гр.2)	± % ((гр.3- гр.2) : гр.2)
	31.12.2024	31.12.2025	на начало анализируемого периода (31.12.2024)	на конец анализируемого периода (31.12.2025)		
<b>Актив</b>						
Внеоборотные активы	–	–	–	–	–	–
Оборотные	15 561	15 443	100	100	-118	-0,8
<b>Пассив</b>						
Собственный капитал	5 636	5 325	36,2	34,5	-311	-5,5
Долгосрочные обязательства	8 618	8 618	55,4	55,8	–	–
Краткосрочные обязательства	1 307	1 500	8,4	9,7	+193	+14,8
Валюта баланса	15 561	15 443	100	100	-118	-0,8

\* Без доходов будущих периодов, включенных в собственный капитал.

Активы на последний день анализируемого периода характеризуются отсутствием внеоборотных средств при 100% текущих активов. Активы организации за весь период практически остались на том же уровне. Отмечая Несмотря на фактическую неизменность величины активов, необходимо учесть, что собственный капитал уменьшился еще в большей степени – на **5,5%**. опережающее снижение собственного капитала относительно общего изменения активов является негативным показателем.

Структура активов организации в разрезе основных групп представлена ниже на диаграмме:

## Структура активов организации на 31 декабря 2025 г.



Снижение активов организации связано со снижением показателя по строке "денежные средства и денежные эквиваленты" на **293** тыс. руб. (или **100%** вклада в снижение активов).

Одновременно, в пассиве баланса снижение произошло по строке "капитал и резервы" (**-311** тыс. руб., или **100%** вклада в снижение пассивов организации за год).

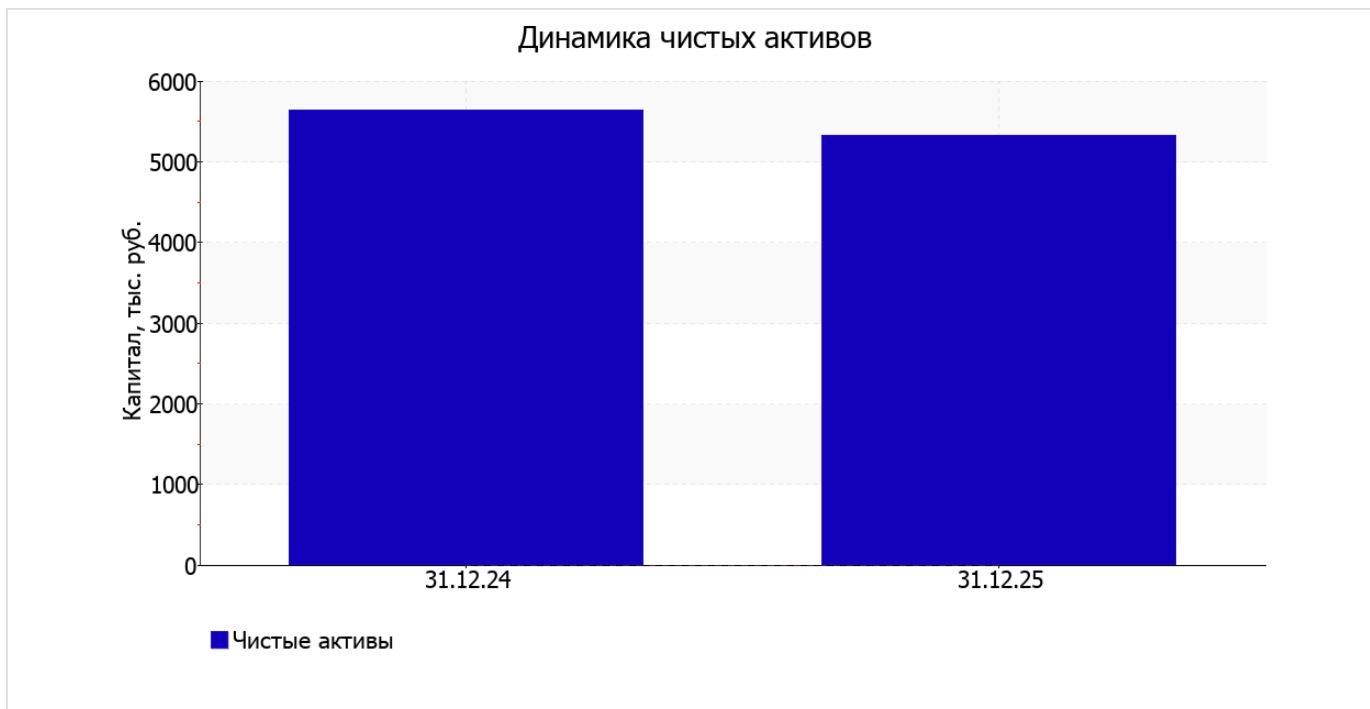
Среди положительно изменившихся статей баланса можно выделить "финансовые и другие оборотные активы" в активе и "краткосрочная кредиторская задолженность" в пассиве (**+155** тыс. руб. и **+193** тыс. руб. соответственно).

за весь анализируемый период собственный капитал организации явно снизился, уменьшившись на **311** тыс. руб., или на **5,5%**: до **5 325,0** тыс. руб.

## 2.2. Оценка стоимости чистых активов организации

Показатель	Значение показателя				Изменение	
	в тыс. руб.		в % к валюте баланса		тыс. руб. (гр.3-гр.2)	± % ((гр.3-гр.2) : гр.2)
	31.12.2024	31.12.2025	на начало анализируемого периода (31.12.2024)	на конец анализируемого периода (31.12.2025)		
1. Чистые активы	5 636	5 325	36,2	34,5	-311	-5,5

Имеющаяся величина чистых активов положительно характеризует финансовое положение, полностью удовлетворяя требованиям нормативных актов к величине чистых активов организации. Однако, определив текущее состояние показателя, следует отметить снижение чистых активов на **5,5%** за весь анализируемый период. Несмотря на нормальную относительно уставного капитала величину чистых активов, их дальнейшее снижение может привести к ухудшению данного соотношения. Ниже на графике представлено изменение чистых активов организации.



## 2.3. Анализ финансовой устойчивости организации

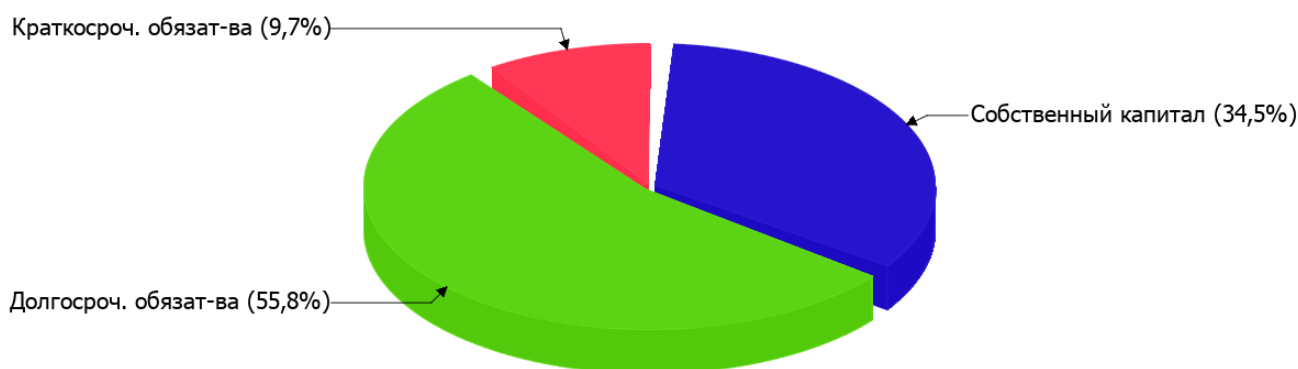
### 2.3.1. Основные показатели финансовой устойчивости организации

Показатель	Значение показателя		Изменение показателя (гр.3-гр.2)	Описание показателя и его нормативное значение
	31.12.2024	31.12.2025		
Коэффициент автономии	0,36	0,34	-0,02	Отношение собственного капитала к общей сумме капитала. нормальное значение: 0,45 и более (оптимальное 0,55-0,7).
Коэффициент обеспеченности собственными оборотными средствами	0,36	0,34	-0,02	Отношение собственных оборотных средств к оборотным активам. нормальное значение: 0,1 и более.
Коэффициент покрытия инвестиций	0,92	0,9	-0,02	Отношение собственного капитала и долгосрочных обязательств к общей сумме капитала. нормальное значение для данной отрасли: 0,65 и более.
Коэффициент обеспеченности запасов	71,34	53,79	-17,55	Отношение собственных оборотных средств к стоимости запасов. нормальное значение: 0,5 и более.
Коэффициент краткосрочной задолженности	0,13	0,15	+0,02	Отношение краткосрочной задолженности к общей сумме задолженности.

Коэффициент автономии организации на 31 декабря 2025 г. составил **0,34**. Полученное значение свидетельствует о ее значительной зависимости от кредиторов по причине недостатка собственного капитала. за год коэффициент автономии несильно уменьшился (на **0,02**).

Ниже на диаграмме наглядно представлено соотношение собственного и заемного капитала организации:

## Структура капитала организации на 31 декабря 2025 г.



на 31 декабря 2025 г. коэффициент обеспеченности собственными оборотными средствами составил **0,34**; это всего на **0,02** меньше, чем на 31.12.2024. коэффициент на 31 декабря 2025 г. демонстрирует исключительно хорошее значение.

за последний год наблюдалось незначительное (**-0,02**) падение коэффициента покрытия инвестиций – до **0,9**. Значение коэффициента на 31 декабря 2025 г. полностью соответствует нормативному значению.

на 31 декабря 2025 г. значение коэффициента обеспеченности материальных запасов составило **53,79**, что на **17,55** меньше, чем на 31.12.2024. на 31.12.2025 коэффициент обеспеченности материальных запасов демонстрирует вполне соответствующее нормальному значению.

По коэффициенту краткосрочной задолженности видно, что величина долгосрочной кредиторской задолженности организации значительно превосходит величину краткосрочной задолженности (85,2% и 14,8% соответственно). При этом за последний год доля краткосрочной задолженности выросла на 1,7%.

## 2.4. Ликвидность

Показатель ликвидности	Значение показателя		Изменение показателя (гр.3 - гр.2)	Расчет, рекомендованное значение
	31.12.2024	31.12.2025		
Коэффициент текущей (общей) ликвидности	11,91	10,3	-1,61	Отношение текущих активов к краткосрочным обязательствам. нормальное значение: 1,8 и более.
Коэффициент абсолютной ликвидности	0,22	0	-0,22	Отношение денежных средств и их эквивалентов к краткосрочным обязательствам. нормальное значение: 0,15 и более.

[На конец периода] при норме 1,8 коэффициент текущей (общей) ликвидности имеет значение **10,3**. В тоже время за весь анализируемый период коэффициент снизился на **-1,61**.

При норме 0,15 значение коэффициента абсолютной ликвидности составило **0**. При этом нужно обратить внимание на имевшее место за год негативное изменение – коэффициент абсолютной ликвидности снизился на **-0,22**.

### 3. Анализ эффективности деятельности организации

#### 3.1. Обзор результатов деятельности

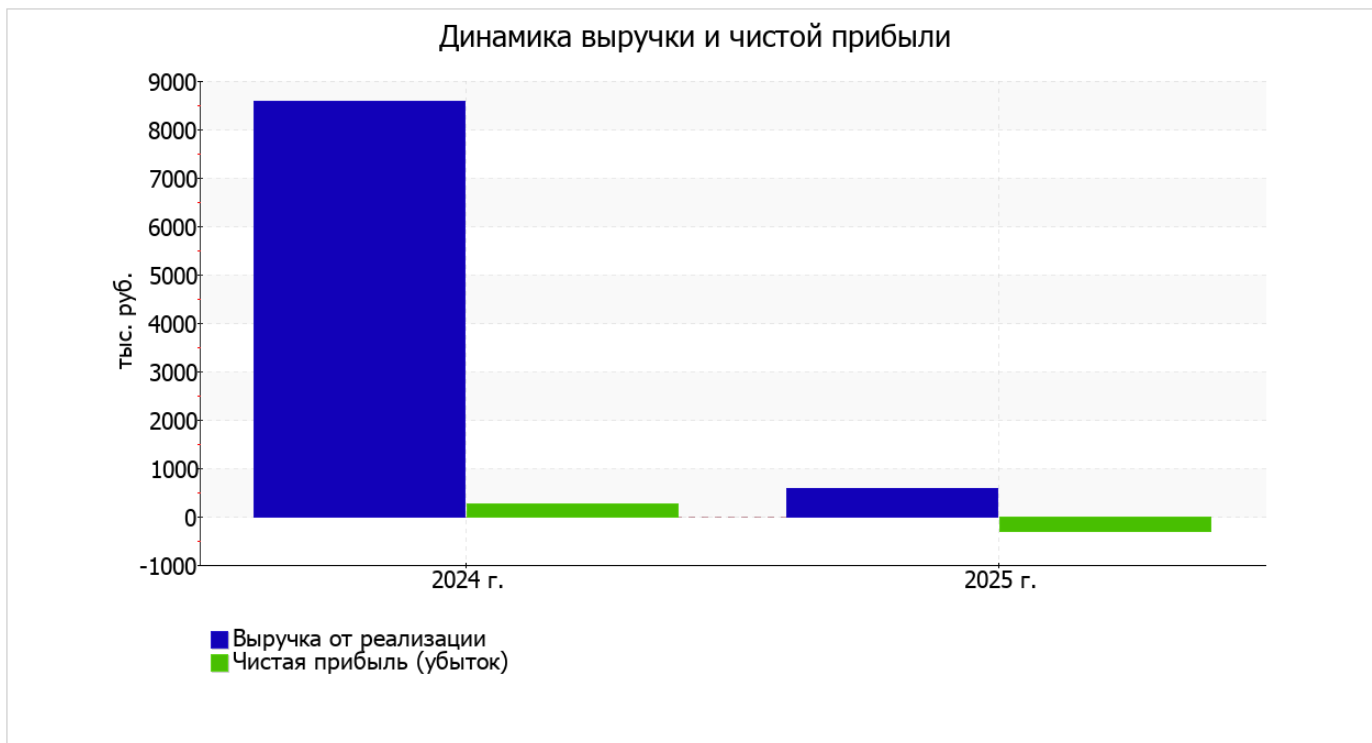
Основные финансовые результаты деятельности ООО "БАЙКАЛ ЛОГИСТИКА" за весь рассматриваемый период приведены ниже в таблице.

По данным "Отчета о финансовых результатах" в течение анализируемого периода организация получила убыток от продаж в размере 254 тыс. руб., что составило 43,3% от выручки. Данный результат кардинально отличается от аналогичного периода прошлого года, когда имела место прибыль в размере 1 405 тыс. руб.

По сравнению с прошлым периодом в текущем снизилась как выручка от продаж, так и расходы по обычной деятельности (на 7 995 и 6 336 тыс. руб. соответственно). Причем в процентном отношении изменение выручки (-93,2%) опережает изменение расходов (-88,3%)

Показатель	Значение показателя, тыс. руб.		Изменение показателя		Средне- годовая величина, тыс. руб.
	2024 г.	2025 г.	тыс. руб. (гр.3 - гр.2)	± % ((3-2) : 2)	
1. Выручка	8 582	587	-7 995	-93,2	4 585
2. Расходы по обычным видам деятельности	7 177	841	-6 336	-88,3	4 009
3. Прибыль (убыток) от продаж (1-2)	1 405	-254	-1 659	↓	576
4. Прочие доходы и расходы, кроме процентов к уплате	-1 073	-57	+1 016	↑	-565
5. ЕВИТ (прибыль до уплаты процентов и налогов) (3+4)	332	-311	-643	↓	11
6. Проценты к уплате	-	-	-	-	-
7. Налоги на прибыль (доходы)	-66	-	+66	↑	-33
8. Чистая прибыль (убыток) (5-6-7)	266	-311	-577	↓	-23

Ниже на графике наглядно представлено изменение выручки и прибыли ООО "БАЙКАЛ ЛОГИСТИКА" в течение всего анализируемого периода.



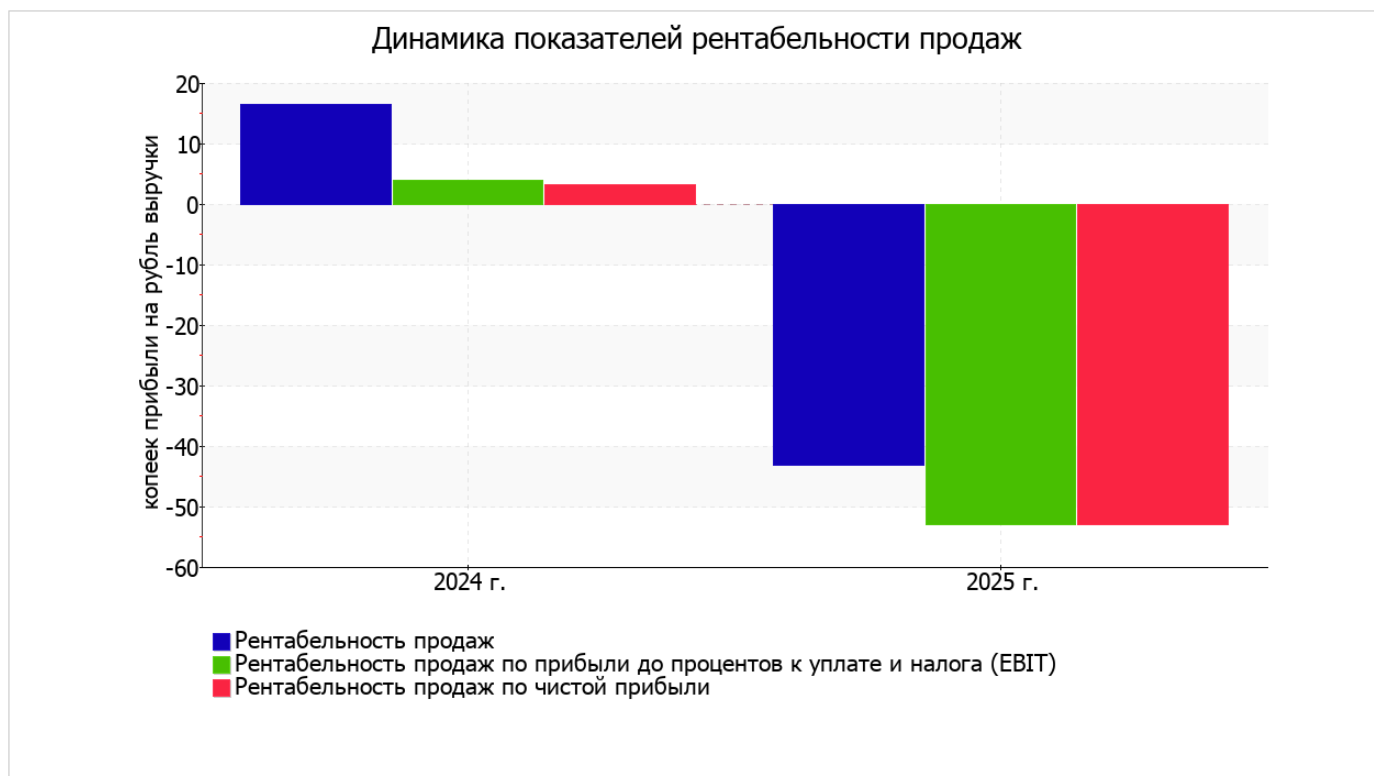
### 3.2. Анализ рентабельности

Показатели рентабельности	Значения показателя (в %, или в копейках с рубля)		Изменение показателя	
	2024 г.	2025 г.	коп., (гр.3 - гр.2)	± % ((3-2) : 2)
1. Рентабельность продаж (величина прибыли от продаж в каждом рубле выручки). нормальное значение для данной отрасли: 4% и более.	16,4	-43,3	-59,7	↓
2. Рентабельность продаж по ЕВИТ (величина прибыли от продаж до уплаты процентов и налогов в каждом рубле выручки).	3,9	-53	-56,9	↓
3. Рентабельность продаж по чистой прибыли (величина чистой прибыли в каждом рубле выручки). нормальное значение для данной отрасли: не менее 2%.	3,1	-53	-56,1	↓

Представленные в таблице показатели рентабельности за период с 01.01.2025 по 31.12.2025 имеют отрицательные значения как следствие убыточной деятельности ООО "БАЙКАЛ ЛОГИСТИКА" за данный период.

[За последний период] организация по обычным видам деятельности получила убыток в размере **-43,3** копеек с каждого рубля выручки от реализации. К тому же имеет место отрицательная динамика рентабельности продаж по сравнению с данным показателем за аналогичный период прошлого года (**-59,7** коп.).

Показатель рентабельности, рассчитанный как отношение прибыли до процентов к уплате и налогообложения (ЕВИТ) к выручке организации, за 2025 год составил **-53%**. То есть в каждом рубле выручки организации содержалось **-53** коп. убытка до налогообложения и процентов к уплате.



Далее в таблице представлены три основных показателя, характеризующие рентабельность использования вложенного в предпринимательскую деятельность капитала.

Показатель рентабельности	Значение показателя, %	Расчет показателя
	2025 г.	
Рентабельность собственного капитала (ROE)	-5,7	Отношение чистой прибыли к средней величине собственного капитала. нормальное значение для данной отрасли: 17% и более.
Рентабельность активов (ROA)	-2	Отношение чистой прибыли к средней стоимости активов. нормальное значение для данной отрасли: 7% и более.
Прибыль на задействованный капитал (ROCE)	-2,2	Отношение прибыли до уплаты процентов и налогов (ЕВИТ) к собственному капиталу и долгосрочным обязательствам.

[За последний период] каждый рубль собственного капитала ООО "БАЙКАЛ ЛОГИСТИКА" обеспечил убыток в размере **0,057** руб.

за последний год рентабельность активов имеет критическое значение (**-2%**).

### 3.3. Расчет показателей деловой активности (оборачиваемости)

В следующей таблице рассчитаны показатели оборачиваемости ряда активов, характеризующие скорость возврата вложенных в предпринимательскую деятельность средств, а также показатель оборачиваемости кредиторской задолженности при расчетах с поставщиками и подрядчиками.

Показатель оборачиваемости	Значение в днях	Коэфф. 2025 г.
	2025 г.	
Оборачиваемость оборотных средств (отношение средней величины оборотных активов к среднедневной выручке*; нормальное значение для данной отрасли: не более 131 дн.)	9 639	<0,1
Оборачиваемость запасов (отношение средней стоимости запасов к среднедневной себестоимости проданных товаров; нормальное значение для данной отрасли: не более 32 дн.)	–	–
Оборачиваемость кредиторской задолженности (отношение средней величины кредиторской задолженности к среднедневной выручке)	873	0,4
Оборачиваемость активов (отношение средней стоимости активов к среднедневной выручке; нормальное значение для данной отрасли: 142 и менее дн.)	9 639	<0,1
Оборачиваемость собственного капитала (отношение средней величины собственного капитала к среднедневной выручке)	3 408	0,1

\* Приведен расчет показателя в днях. Значение коэффициента равно отношению 365 к значению показателя в днях.

Оборачиваемость активов за год показывает, что организация получает выручку, равную сумме всех имеющихся активов за 9639 календарных дней (т.е. 26 лет).

## 4. Выводы по результатам анализа

Ниже обобщены ключевые финансовые показатели ООО "БАЙКАЛ ЛОГИСТИКА" за весь анализируемый период

С критической стороны финансовое положение и результаты деятельности ООО "БАЙКАЛ ЛОГИСТИКА" характеризуют такие показатели:

- коэффициент абсолютной ликвидности значительно ниже нормы;
- падение рентабельности продаж (-59,7 процентных пункта от рентабельности 16,4% за аналогичный период года, предшествующего отчётному);
- отрицательная динамика собственного капитала относительно общего изменения активов организации;
- за последний год получен убыток от продаж (-254 тыс. руб.), более того наблюдалась отрицательная динамика по сравнению с аналогичным периодом прошлого года (-1 659 тыс. руб.);
- убыток от финансово-хозяйственной деятельности за 2025 год составил -311 тыс. руб.;
- отрицательная динамика финансового результата до процентов к уплате и налогообложения (ЕВІТ) на рубль выручки ООО "БАЙКАЛ ЛОГИСТИКА" (-56,9 коп. от аналогичного показателя за аналогичный период прошлого года).

С исключительно хорошей стороны финансовое положение организации характеризуют следующие показатели:

- на 31 декабря 2025 г. коэффициент обеспеченности собственными оборотными средствами демонстрирует очень хорошее значение – 0,34;
- полностью соответствует нормативному значению коэффициент текущей (общей) ликвидности;
- коэффициент покрытия инвестиций полностью соответствует норме (доля собственного капитала и долгосрочных обязательств составляет 90% от общего капитала организации);
- абсолютная финансовая устойчивость по величине излишка собственных оборотных средств.

Положительно финансовое положение организации характеризует следующий показатель – чистые активы превышают уставный капитал, однако за весь анализируемый период произошло снижение их величины.

Показателем, негативно характеризующим финансовое положение ООО "БАЙКАЛ ЛОГИСТИКА", является следующий – низкая величина собственного капитала относительно общей величины активов (34%).

Согласно полученным показателям финансовое положение ООО "БАЙКАЛ ЛОГИСТИКА" можно оценить как удовлетворительное – основные показатели укладываются в норматив или близки к нему. Финансовое состояние организации позволяет осуществлять эффективную финансово-хозяйственную деятельность, сохраняя возможность для привлечения необходимых кредитных ресурсов.