

Пояснительная записка к бухгалтерской отчетности

1. Сведения об организации

Наименование юридического лица:

Общество с ограниченной ответственностью "ЙОЛО Центр"

Идентификационный номер налогоплательщика (ИНН): 5032267366

Код причины постановки на учет (КПП): 503201001

Основным видом деятельности, который является преобладающим и имеет приоритетное значение для организации, является деятельность в области медицины прочая (ОКВЭД 86.90).

2. Анализ финансового положения

2.1. Структура имущества и источники его формирования

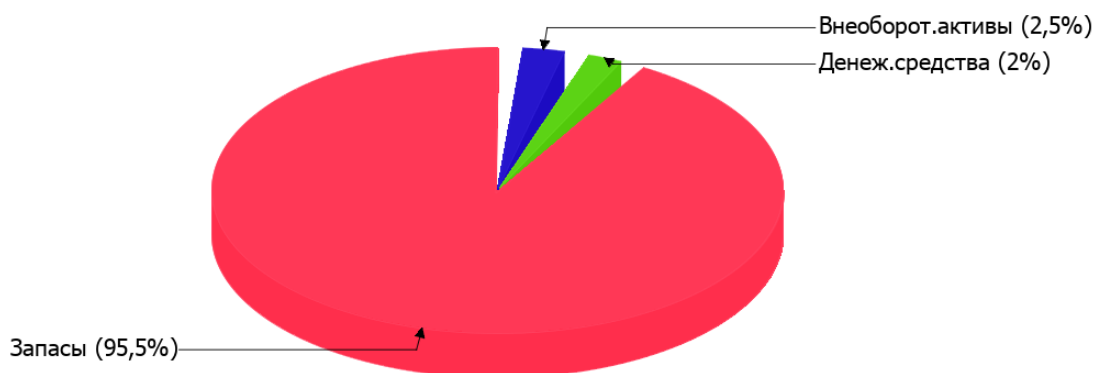
Показатель	Значение показателя				Изменение за анализируемый период	
	в тыс. руб.		в % к валюте баланса		тыс. руб. (гр.3- гр.2)	± % ((гр.3- гр.2) : гр.2)
	31.12.2024	31.12.2025	на начало анализируемого периода (31.12.2024)	на конец анализируемого периода (31.12.2025)		
Актив						
Внеоборотные активы	177	149	2,5	2,5	-28	-15,8
Оборотные	6 949	5 855	97,5	97,5	-1 094	-15,7
Пассив						
Собственный капитал	-3 060	-2 288	-42,9	-38,1	+772	↑
Долгосрочные обязательства	-	-	-	-	-	-
Краткосрочные обязательства	10 186	8 292	142,9	138,1	-1 894	-18,6
Валюта баланса	7 126	6 004	100	100	-1 122	-15,7

* Без доходов будущих периодов, включенных в собственный капитал.

Структура активов организации на 31.12.2025 характеризуется большей долей (97,5%) текущих активов и незначительным процентом внеоборотных средств. Активы организации за весь период уменьшились на 1 122 тыс. руб. (на 15,7%). Несмотря на снижение активов, собственный капитал увеличился на 25,2%, что, в целом, говорит о позитивном изменении имущественного положения организации.

Структура активов организации в разрезе основных групп представлена ниже на диаграмме:

Структура активов организации на 31 декабря 2025 г.



Снижение активов организации связано, главным образом, со снижением показателя по строке "запасы" на **1 076** тыс. руб. (или **95,9%** вклада в снижение активов).

Одновременно, в пассиве баланса снижение произошло по строке "краткосрочная кредиторская задолженность" (**-1 894** тыс. руб., или **100%** вклада в снижение пассивов организации за последний год).

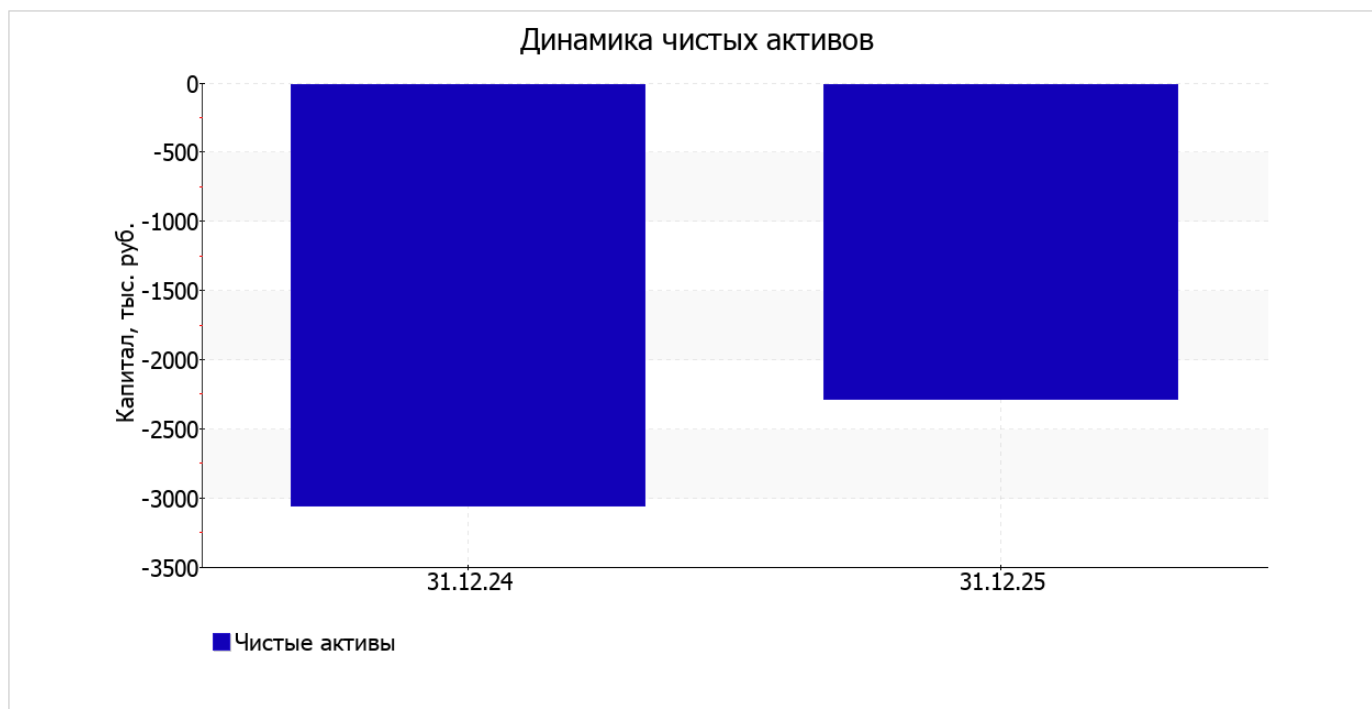
Среди положительно изменившихся статей баланса можно выделить "капитал и резервы" в пассиве (**+772** тыс. руб.).

значение собственного капитала на 31.12.2025 составило **-2 288,0** тыс. руб. за последний год собственный капитал организации возрос на **772** тыс. руб.

2.2. Оценка стоимости чистых активов организации

Показатель	Значение показателя				Изменение	
	в тыс. руб.		в % к валюте баланса		тыс. руб. (гр.3-гр.2)	± % ((гр.3-гр.2) : гр.2)
	31.12.2024	31.12.2025	на начало анализируемого периода (31.12.2024)	на конец анализируемого периода (31.12.2025)		
1. Чистые активы	-3 060	-2 288	-42,9	-38,1	+772	↑

[На конец периода] чистые активы Общество с ограниченной ответственностью "ЙОЛО Центр" составляют отрицательную величину. Отрицательная величина чистых активов негативно характеризует финансовое положение и не удовлетворяет требованиям нормативных актов к величине чистых активов организации. В случае, если стоимость чистых активов общества останется меньше его уставного капитала по окончании финансового года, следующего за вторым финансовым годом или каждым последующим финансовым годом, по окончании которых стоимость чистых активов общества оказалась меньше его уставного капитала, общество не позднее чем через шесть месяцев после окончания соответствующего финансового года обязано уменьшить уставный капитал до размера, не превышающего стоимости его чистых активов, либо принять решение о ликвидации (п. 4 ст. 30 Федерального закона от 08.02.1998 г. N 14-ФЗ "Об обществах с ограниченной ответственностью"). При этом, определив текущее состояние показателя, необходимо отметить увеличение чистых активов за весь анализируемый период. На конец отчетного периода не соблюдается базовое законодательное требование к величине чистых активов. Тем не менее, сохранение имевшей место тенденции способно в будущем вывести чистые активы предприятия на удовлетворительный уровень. Ниже на графике представлено изменение чистых активов организации.



2.3. Анализ финансовой устойчивости организации

2.3.1. Основные показатели финансовой устойчивости организации

Показатель	Значение показателя		Изменение показателя (гр.3-гр.2)	Описание показателя и его нормативное значение
	31.12.2024	31.12.2025		
Коэффициент автономии	-0,43	-0,38	+0,05	Отношение собственного капитала к общей сумме капитала. нормальное значение для данной отрасли: 0,55 и более (оптимальное 0,65-0,8).
Коэффициент обеспеченности собственными оборотными средствами	-0,47	-0,42	+0,05	Отношение собственных оборотных средств к оборотным активам. нормальное значение: не менее 0,1.
Коэффициент покрытия инвестиций	-0,43	-0,38	+0,05	Отношение собственного капитала и долгосрочных обязательств к общей сумме капитала. нормальное значение для данной отрасли: 0,8 и более.
Коэффициент обеспеченности запасов	-0,48	-0,43	+0,05	Отношение собственных оборотных средств к стоимости запасов. нормальное значение: не менее 0,5.
Коэффициент краткосрочной задолженности	1	1	-	Отношение краткосрочной задолженности к общей сумме задолженности.

Коэффициент автономии организации по состоянию на 31.12.2025 составил **-0,38**. Полученное значение показывает, что организации не имеет собственного капитала и полностью зависит от кредиторов. за весь рассматриваемый период произошел явный рост коэффициента автономии на **0,05**.

коэффициент обеспеченности собственными оборотными средствами на последний день анализируемого периода (31.12.2025) равнялся **-0,42**; это на **0,05** больше, чем на первый день анализируемого периода (31 декабря 2024 г.). на 31 декабря 2025 г. значение коэффициента является критическим.

за год наблюдалось ощутимое повышение коэффициента покрытия инвестиций, составившее **0,05** – до **-0,38**. Значение коэффициента на 31.12.2025 значительно ниже допустимой величины (доля собственного капитала и долгосрочных обязательств в общей сумме капитала организации составляет **-38%**).

за весь рассматриваемый период коэффициент обеспеченности материальных запасов заметно вырос до **-0,43** (**+0,05**). на 31.12.2025 значение коэффициента обеспеченности материальных запасов не удовлетворяет нормативному и находится в области критических значений.

Коэффициент краткосрочной задолженности Общество с ограниченной ответственностью "ЙОЛО Центр" показывает на отсутствие долгосрочной задолженности при 100% краткосрочной.

2.4. Ликвидность

Показатель ликвидности	Значение показателя		Изменение показателя (гр.3 - гр.2)	Расчет, рекомендованное значение
	31.12.2024	31.12.2025		
Коэффициент текущей (общей) ликвидности	0,68	0,71	+0,03	Отношение текущих активов к краткосрочным обязательствам. нормальное значение для данной отрасли: 2 и более.
Коэффициент абсолютной ликвидности	0,01	0,01	–	Отношение денежных средств и их эквивалентов к краткосрочным обязательствам. нормальное значение для данной отрасли: 0,3 и более.

[На конец периода] при норме 2 коэффициент текущей (общей) ликвидности имеет значение **0,71**. При этом следует отметить имевшую место положительную динамику – за год коэффициент текущей ликвидности вырос на **0,03**.

При норме 0,3 значение коэффициента абсолютной ликвидности составило **0,01**. При этом с начала период коэффициент не изменился.

3. Анализ эффективности деятельности организации

3.1. Обзор результатов деятельности

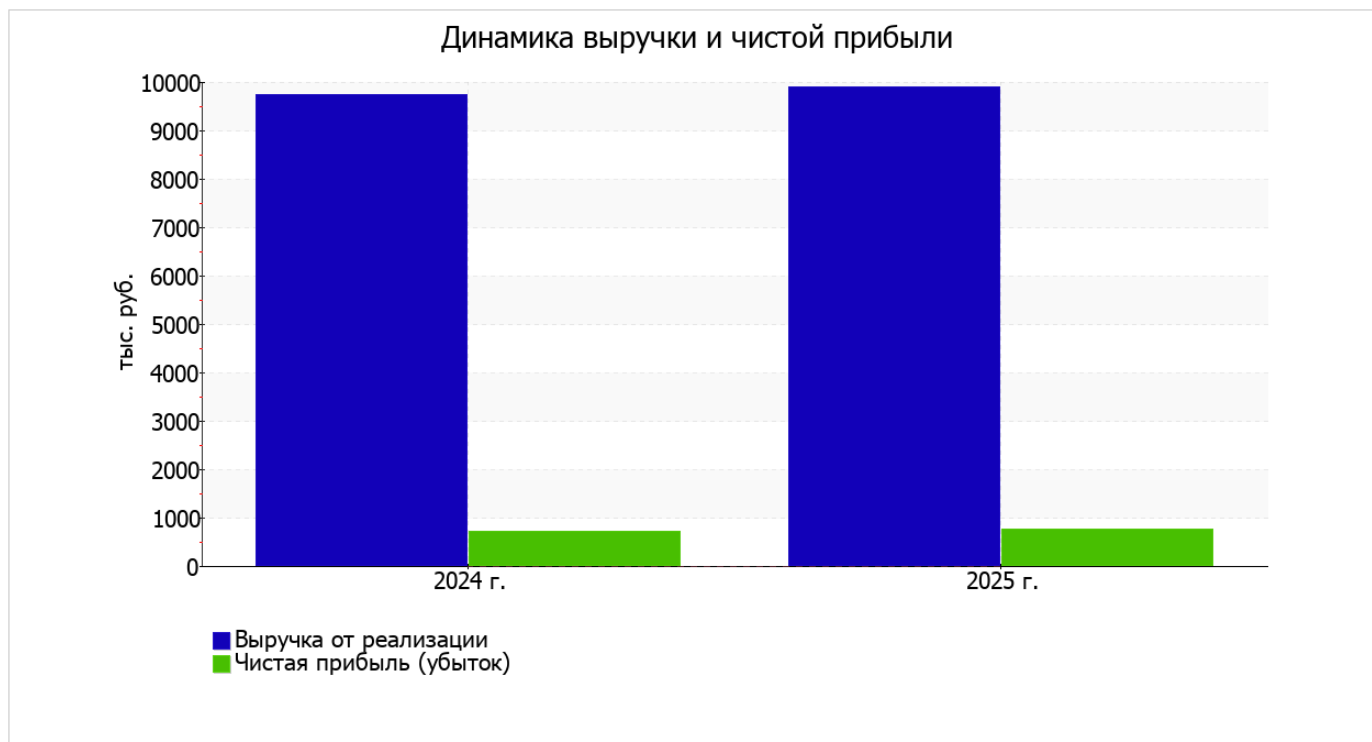
Основные финансовые результаты деятельности Общество с ограниченной ответственностью "ЙОЛО Центр" за весь анализируемый период приведены ниже в таблице.

По данным "Отчета о финансовых результатах" за последний год организация получила прибыль от продаж в размере **1 309** тыс. руб., что составляет 13,2% от выручки. По сравнению с аналогичным периодом прошлого года прибыль от продаж выросла на **68** тыс. руб., или на **5,5%**.

По сравнению с прошлым периодом в текущем выросла как выручка от продаж, так и расходы по обычной деятельности (на **163** и **95** тыс. руб. соответственно). Причем в процентном отношении изменение выручки (**+1,7%**) опережает изменение расходов (**+1,1%**)

Показатель	Значение показателя, тыс. руб.		Изменение показателя		Средне- годовая величина, тыс. руб.
	2024 г.	2025 г.	тыс. руб. (гр.3 - гр.2)	± % ((3-2) : 2)	
1. Выручка	9 732	9 895	+163	+1,7	9 814
2. Расходы по обычным видам деятельности	8 491	8 586	+95	+1,1	8 539
3. Прибыль (убыток) от продаж (1-2)	1 241	1 309	+68	+5,5	1 275
4. Прочие доходы и расходы, кроме процентов к уплате	-239	-241	-2	↓	-240
5. ЕВІТ (прибыль до уплаты процентов и налогов) (3+4)	1 002	1 068	+66	+6,6	1 035
6. Проценты к уплате	-	-	-	-	-
7. Налоги на прибыль (доходы)	-292	-297	-5	↓	-295
8. Чистая прибыль (убыток) (5-6-7)	710	771	+61	+8,6	741

Изменение выручки наглядно представлено ниже на графике.



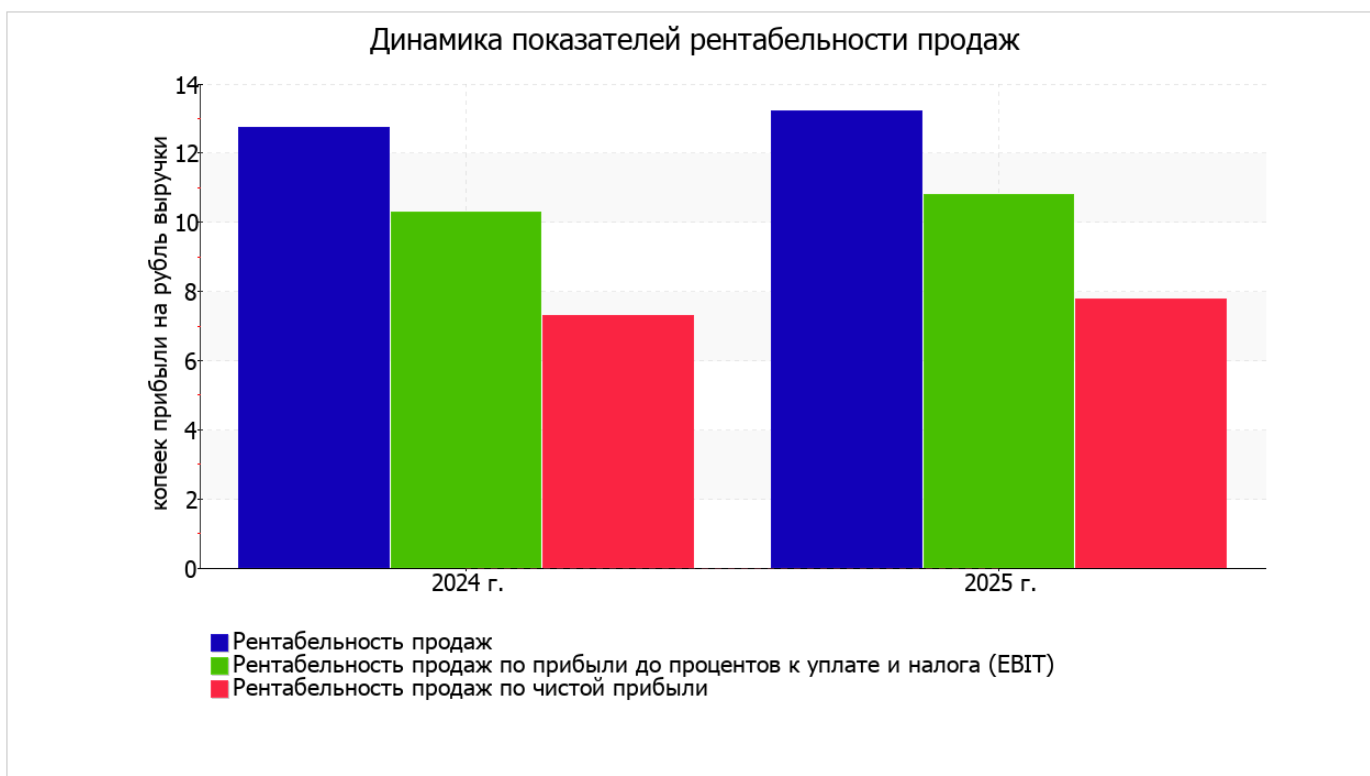
3.2. Анализ рентабельности

Показатели рентабельности	Значения показателя (в %, или в копейках с рубля)		Изменение показателя	
	2024 г.	2025 г.	коп., (гр.3 - гр.2)	± % ((3-2) : 2)
1. Рентабельность продаж (величина прибыли от продаж в каждом рубле выручки). нормальное значение для данной отрасли: 11% и более.	12,8	13,2	+0,4	+3,7
2. Рентабельность продаж по ЕВІТ (величина прибыли от продаж до уплаты процентов и налогов в каждом рубле выручки).	10,3	10,8	+0,5	+4,8
3. Рентабельность продаж по чистой прибыли (величина чистой прибыли в каждом рубле выручки). нормальное значение: 6% и более.	7,3	7,8	+0,5	+6,8

[За последний период] организация получила прибыль как от продаж, так и в целом от финансово-хозяйственной деятельности, что и обусловило положительные значения всех трех представленных в таблице показателей рентабельности.

прибыль от продаж в анализируемом периоде составляет 13,2% от полученной выручки. При этом имеет место положительная динамика рентабельности обычных видов деятельности по сравнению с данным показателем за аналогичный период года, предшествующего отчетному, (+0,4%).

Показатель рентабельности, рассчитанный как отношение прибыли до процентов к уплате и налогообложения (ЕВІТ) к выручке организации, за последний год составил 10,8%. Это значит, что в каждом рубле выручки Общество с ограниченной ответственностью "ЙОЛО Центр" содержалось 10,8 коп. прибыли до налогообложения и процентов к уплате.



Далее в таблице представлены три основных показателя, характеризующие рентабельность использования вложенного в предпринимательскую деятельность капитала.

Показатель рентабельности	Значение показателя, %	Расчет показателя
	2025 г.	
Рентабельность собственного капитала (ROE)	–	Отношение чистой прибыли к средней величине собственного капитала. нормальное значение: 20% и более.
Рентабельность активов (ROA)	11,7	Отношение чистой прибыли к средней стоимости активов. нормальное значение: 12% и более.
Прибыль на задействованный капитал (ROCE)	–	Отношение прибыли до уплаты процентов и налогов (ЕБИТ) к собственному капиталу и долгосрочным обязательствам.

Поскольку у организации фактически отсутствовал собственный капитал (в среднем составил отрицательную величину: **-2 288** тыс. руб. на 31.12.2025 и **-3 060** тыс. руб. на последний день предыдущего года), значение показателя рентабельности собственного капитала за 2025 год отсутствует.

за период с 01.01.2025 по 31.12.2025 значение рентабельности активов, равное 11,7%, приходится как раз на границу нормальных значений.

3.3. Расчет показателей деловой активности (оборачиваемости)

Далее в таблице рассчитаны показатели оборачиваемости ряда активов, характеризующие скорость возврата вложенных в предпринимательскую деятельность средств, а также показатель оборачиваемости кредиторской задолженности при расчетах с поставщиками и подрядчиками.

Показатель оборачиваемости	Значение в днях	Коэфф. 2025 г.
	2025 г.	
Оборачиваемость оборотных средств (отношение средней величины оборотных активов к среднедневной выручке*; нормальное значение для данной отрасли: не более 85 дн.)	236	1,5
Оборачиваемость запасов (отношение средней стоимости запасов к среднедневной себестоимости проданных товаров; нормальное значение для данной отрасли: 6 и менее дн.)	–	–
Оборачиваемость кредиторской задолженности (отношение средней величины кредиторской задолженности к среднедневной выручке)	341	1,1
Оборачиваемость активов (отношение средней стоимости активов к среднедневной выручке; нормальное значение для данной отрасли: не более 138 дн.)	242	1,5
Оборачиваемость собственного капитала (отношение средней величины собственного капитала к среднедневной выручке)	–	–

* Приведен расчет показателя в днях. Значение коэффициента равно отношению 365 к значению показателя в днях.

Данные об оборачиваемости активов за последний год свидетельствуют о том, что организация получает выручку, равную сумме всех имеющихся активов за 242 календарных дня.

4. Выводы по результатам анализа

По результатам проведенного анализа выделены и сгруппированы по качественному признаку основные показатели финансового положения (по состоянию на последний день анализируемого периода) и результатов деятельности Общество с ограниченной ответственностью "ЙОЛО Центр" за последний год.

С критической стороны финансовое положение организации характеризуют такие показатели:

- полная зависимость организации от заемного капитала (отрицательная величина собственного капитала);
- коэффициент обеспеченности собственными оборотными средствами имеет крайне неудовлетворительное значение, равное **-0,42**;
- коэффициент текущей (общей) ликвидности значительно ниже нормативного значения;
- существенно ниже нормативного значения коэффициент абсолютной ликвидности;
- коэффициент покрытия инвестиций значительно ниже нормы (доля собственного капитала и долгосрочных обязательств в общей сумме капитала организации составляет **-38%** (нормальное значение для данной отрасли: 80% и более);
- критическое финансовое положение по величине собственных оборотных средств.

Следующие 3 показателя результатов деятельности организации имеют хорошие значения:

- рост рентабельности продаж (**+0,4** процентных пункта от рентабельности **12,8%** за такой же период прошлого года);
- за последний год получена прибыль от продаж (**1 309** тыс. руб.), более того наблюдалась положительная динамика по сравнению с аналогичным периодом прошлого года (**+68** тыс. руб.);
- рост прибыли до процентов к уплате и налогообложения (ЕВИТ) на рубль выручки организации (**+0,5** коп. к **10,3** коп. с рубля выручки за аналогичный период года, предшествующего отчётному).

В ходе анализа были получены следующие показатели, имеющие исключительно хорошие значения:

- увеличение собственного капитала организации при том что, активы Общество с ограниченной ответственностью "ЙОЛО Центр" уменьшились на **1 122** тыс. руб. (на **15,7%**);
- чистая прибыль за 2025 год составила **771** тыс. руб. (**+61** тыс. руб. по сравнению с аналогичным периодом прошлого года).

Показателем, негативно характеризующим финансовое положение организации, является следующий – чистые активы меньше уставного капитала, при этом за период чистые активы увеличились.

Анализ показывает, что основные финансовые показатели организации не соответствуют общепринятым нормативным значением, что должно найти отражение в планировании деятельности на ближайшую перспективу.